



SUOMEN TURKISELÄINTEN KASVATTAJAIN LIITTO RY

Vuosikertomus 2018

# Sisällys

|  |           |
|--|-----------|
| <b>Toiminnanjohtajan katsaus elinkeinon tilaan .....</b>         | <b>3</b>  |
| <b>Tuottajan hyvinvointi .....</b>                               | <b>4</b>  |
| <b>Eläinten hyvinvointi .....</b>                                | <b>6</b>  |
| Suomesta ainoa hyväksytty suomensupin kasvattaja EU-maissa ..... | 8         |
| <b>Ympäristö ja tutkimus .....</b>                               | <b>9</b>  |
| <b>Ympäristön hyvinvointi .....</b>                              | <b>10</b> |
| <b>Tutkimus, laboratorio ja rehu .....</b>                       | <b>11</b> |
| <b>Laboratoriotoiminta .....</b>                                 | <b>12</b> |
| <b>Edunvalvonta .....</b>  | <b>13</b> |
| Työtä elintilan turvaamiseksi .....                              | 14        |
| Eläinten hyvinvointilain pysähtyminen pettymys .....             | 15        |
| <b>Viestintä ja näkyvyys .....</b>                               | <b>16</b> |
| PROFUR:sta tulee FIFUR vuonna 2019 .....                         | 18        |
| Turkistalous-lehti .....   | 19        |
| Tilasertifiointi vuonna 2018 .....                               | 20        |
| Liiton laatutyö vuonna 2018 .....                                | 20        |
| <b>Konsernitalous .....</b>                                      | <b>21</b> |
| <b>Jäsenet, toimielimet ja henkilöstö .....</b>                  | <b>22</b> |
| <b>Tilinpäätös .....</b>   | <b>24</b> |
| <b>Yhdistelmä konsernin ja emon liitetiedoista .....</b>         | <b>31</b> |

# Toiminnanjohtajan katsaus elinkeinon tilaan

**TURKISELINKEINO** ulottuu laajalle suomalaisen yhteiskuntaan. Työllistämme maassamme vuosittain noin 5000 henkilöä ja olemme tuoneet vientituloja Suomeen keskimäärin 400-500 miljoonaa euroa vuodessa 2010-luvulla. Se on huomattava luku varsinkin, kun otetaan huomioon erityisesti maaseutua työllistävä ja elävöittävä vaikutus. Elinkeinoon mahdollisuudet ovat merkittävät ja sertifioidulla suomalaisella turkiskasvatuksella on vahva yhteiskunnallinen toimilupa.

**VUONNA 2018** ProFur aloitti hankkeen elinkeinon profiilin nostamiseksi, jotta suuri yleisö saa oikeat tiedot siitä, miten toimimme. Syntyi liiton hallituksen hyväksymä turkiselinkeinon menestyssuunnitelma ja toimintamme avainlupaukset, jotka tukevat turkiselinkeinon 2018-2020 strategian tavoitteita ja ulottuvat yli strategiakauden. Samalla päätimme uudistaa viestinnän aputoiminimen ja logomme FIFUR-muotoon vuonna 2019, suomalaista osastamamme korostaen.

**TOIMINTAMME KULMAKIVET**, joilla tavoitteet saavutetaan ovat: jokaisen eläimen hyvinvointi keskiössä jokaisena päivänä, kasvullinen ja kehityshaluinen yrittäjyys, turkistalous osana kotimaista kiertotaloutta ja turkis luonnonmukaisena hyötyvaatteena.

Menestyssuunnitelman myötä turkiselinkeinon viestintä aktivoitui ja sidosryhmien kanssa käydään nyt keskustelua useissa sosiaalisen median kanavissa. Yksi ProFurin tärkeimmistä tehtävistä onkin tehdä elinkeinoa tunnetuksi Suomessa ja välittää monipuolista, totuudenmukaista tietoa turkisalasta.

**SUOMALAINEN TURKISELINKEINO** seuraa tarkasti aikaansa ja on innovatiivinen toimija tehden pitkäjänteistä kehitys- ja tutkimustyötä. Elinkeino kartoittaa jatkuvasti uusia mahdollisuuksia muun muassa kiertotalouden alueella. Esimerkiksi uusia turkiseläinten lannan ravinnearvon säilyttäviä ja ravinteiden kiertoon pohjautuvia ratkaisuja on kehitteillä. Hankkeiden tarkoituksena on saada turkiseläinten ravinnepitoinen lanta nykyistä tehokkaampaan hyötykäyttöön.

Turkiselinkeino katsoo luottavaisena tulevaisuuden huolehtien sosiaalisesta, taloudellisesta ja ympäristövastuusta, luoden työpaikkoja ja hyvinvointia paikallisesti maaseudulle, mutta myös kansantaloudellisesti koko Suomeen. Hyviä lukuhetkiä vuosikertomuksemme ja vastuullisuuskatsauksemme parissa.



Marja Tiura  
Toiminnanjohtaja

” Jokaisen eläimen hyvinvointi keskiössä jokaisena päivänä.

# Tuottajan hyvinvointi





# Tuottajan hyvinvointi

Tuottajien fyysinen, psyykinen ja taloudellinen hyvinvointi on alan jatkuvuuden kannalta tärkeää. Liitto tukee jäsentensä hyvinvointia seuraamalla kannattavuutta tilatasolla ja tarjoamalla jäsenpalveluita, jotka edistävät tuottajien hyvinvointia.

**HEIKKO** hintatilanne jatkui vuoden 2018 aikana kaikkien tuotantosuuntien kohdalla ja kasvattajien maksuvalmius vaikeutui entisestään. Taloudellisen neuvonnan tarve rahoitusjärjestelyissä kasvoi vuoden aikana ja liiton toimihenkilöt olivat kasvattajien tukena sekä neuvonantajina että keskusteluissa rahoittajien kanssa. Jotta ala saisi vierasta pääomaa, on yhteys rahoittajiin tiivistynyt. Rahoittajille on pidetty säännöllisiä tiedotustilaisuuksia sekä SÖP:n että PSTK:n alueilla.

Valtakunnallinen Nahkanäyttely, joka perinteisesti toimii sekä koko alan vuoden päätapahtumana että kilpailuareenana, järjestettiin tänä vuonna Seinäjoella. Tilaisuus keräsi tälläkin kertaa suuren

määrän kasvattajia ja alan yhteistyökumppaneita. Kaksi päivää kestänyt tapahtuma alkoi seminaareilla, toisena päivänä oli nahkanäyttely ja päätöksenä hieno iltajuhla. Liitto, PSTK, SÖP ja Saga Furs järjestivät tilaisuuden yhdessä.

**JÄSENILLE** järjestettiin koulutusta sekä kursseja mm. verosuunnittelusta ja tilan sukupolvenvaihdoksesta. Maahanmuuttovirasto Migrin uusiin työlupasääntöksiin liittyen järjestettiin myös suosittu koulutustilaisuus. 'Lean' ja tehostetun tuotannon kurssit houkuttelivat kasvattajia kahteen tilaisuuteen, jotka pidettiin PSTK:n alueella. Koulutuspäivät ja tiedotustilaisuudet, jotka järjestettiin vuoden aikana, tehtiin suurimmilta osin yhteistyössä Yrkesakademin i Österbottenin sekä Keski-Pohjanmaan koulutusyhtymä Kpedun kanssa.

Tänä vuonna selvitettiin myös turkistilojen tuotantokustannukset ja kustannusrakennetta tilatutkimuksen avulla, jotta saatiin kattava kokonaiskuva talousluvusta. Tutkimus on vuosittain toistuva ja Norlicin tekemä.

# Eläinten hyvinvointi





# Eläinten hyvinvointi

Turkiseläin on tuotantoeläin, jonka hyvinvointi on tuottajan ylpeyden aihe. Hyvinvoiva eläin tuottaa parhaan mahdollisen tuloksen työstä ja turvaa työrauhan tuottajalle.

**UUODEN 2018 TOIMINTA** eläinten hyvinvointi-sektorilla *Terve Kettu*-kampanjan puitteissa käytiin jokaisella suomalaisella kettutilalla. Tilakäynnin yhteydessä tuottajan kanssa yhdessä tarkastettiin kaikki tilan siitosurokset ja otantana myös osa tilan siitosnaaraista. Eläinten tarkastuksen tarkoituksena oli saada yhtenäinen linja ja opastus kettujen terveysasioihin. Lisäksi tuottajan kanssa käytiin läpi ketun terveyteen, jalostuksen ja hoitamiseen liittyviä asioita erillisen infopakettin muodossa. Tilakäyntejä tehtiin lähes 600 tilalle ja niihin osallistuivat elinkeinon eläinlääkärit, Kannuksen tutkimustila Luova Oy:n auditoijat ja kenttähenkilöstö.

Ketun kokoon liittyen toimintavuoden aikana kehitettiin yhteistyössä Helsingin Yliopiston kanssa kettujen painoindeksin mittaukseen soveltuva BMI-järjestelmä. Painoindeksijärjestelmä hyväksyttiin osaksi alan sertifiointijärjestelmää ja siihen liittyvä otantakierros järjestettiin jo syksyn 2018

aikana. Otantakierrokseen valittiin koko Suomesta 50 tilaa, joilla mitattiin järjestelmän mukaisesti 40 eläintä ja niille laskettiin painoindeksi.

Ketun koon rajoittamisen toimenpideohjelmaan kuului BMI:n lisäksi suositus rajoittaa nahkottavien eläinten ruokintaa kasvatuskauden loppuvaiheessa 10-15 %.

## ELINKEINON YHTENÄ TÄRKEÄNÄ TAVOITTEENA

ollut EU-eläinsuojelutarkastusten tulosten paraneminen toteutui vuoden 2018 aikana ja turkiseläinhuomausten määrä putosi edellisvuosien 50-60 % tasolta 23 %:iin. Turkiseläinten poikkeamien määrä oli toimintavuoden tuloksissa samalla tasolla kuin muilla tuotantoeläinaloilla. Eläinten hyvinvointitason paraneminen on seurausta alan pitkäjänteisestä omavalvonta- ja tiedottamistoiminnasta. Yksi konkreettinen toimenpide, joka paransi tuloksia, on tiukentuneet sertifiointikriteerit.

Eläinten hyvinvointitason paraneminen on seurausta alan pitkäjänteisestä omavalvonta- ja tiedottamistoiminnasta.

**TOIMINTAVUODEN AIKANA** liiton edustajat olivat mukana tiiviissä yhteistyössä ministeriön ja muiden tahojen kanssa valmistelemassa tulevaa lakiluonnosta eläinten hyvinvointilakiin liittyen. ProFur vastasi lakiluonnoksen lausuntopyyntöön helmikuussa 2018 ja julkaisi myös lehdistötiedotteen asiasta. Syksyllä 2018 laki saatiin eduskuntakäsittelyyn ja kasvattajamme olivat sitoutuneet uuden lakiluonnoksen ehtoihin. Valitettavasti eläinten hyvinvointilain hyväksyminen keskeytyi, kun Suomen hallitus erosi maaliskuussa 2019 ja sote-uudistus kaatui. Asiasta kerrotaan lisää edunvalvonnan osiossa.

**FUREVA-TERVEYDENHUOLTOJÄRJESTELMÄSSÄ** on mukana tällä hetkellä yli 120 tuottajaa. Terveystarkastuskäyntejä suorittavat tiloilla niin alan omat kuin yksityisetkin eläinlääkärit. Liitto ylläpitää, hallinnoi ja kehittää käytössä olevaa järjestelmää. Tarkoituksena on, että tulevaisuudessa Welfur-arviointien tuloksia pystytään hyödyntämään terveydenhuoltojärjestelmää kehitettäessä niin tilatasolla kuin kokonaisvaltaisesti alan terveys- ja hyvinvointikysymyksissä.

Ketun ja suomensupin pentutulokset ovat viimeisten vuosien aikana olleet paremmalla tasolla, mikä on suora seuraus panostuksesta eläinten hyvinvointiin. Minkin osalta pentutulos oli toimintavuonna hieman alhaisempi johtuen erittäin lämpimästä säästä pentuamisaikana sekä kasvukauden alussa. Sama ilmiö näkyi osaltaan myös kettu-

suomensupitiloilla. Toimintavuoden aikana pentutulokset olivat kuitenkin keskimäärin hyvällä tasolla.


Helsingin yliopiston kanssa tehtiin edelleen tiivistä yhteistyötä turkiseläimillä esiintyvien sairauksien selvittämiseksi ja tautidiagnostiikan kehittämiseksi. Minkkien plasmasytoosi ja kettujen eri suolistosairauksien aiheuttajat olivat tutkimuksissa pääosassa.

**FIN FURLAB OY:N ELÄINLÄÄKÄRIPALVELUITA** käytettiin vuoden aikana aktiivisesti. Suuri lisäys tuli *Terve Kettu*-kampanjan yhteydessä, jossa käytiin läpi ketun terveyteen liittyvien asioiden lisäksi myös tilanhoitoa. Tuottajat hyödynsivät liiton eläinsairauksiin liittyviä maksuttomia ja maksullisia tilakäyntejä sekä neuvontaan liittyviä palveluita. Toimintavuoden aikana eläinlääkärit perehtyivät myös eläimillä esiintyvien sairauksien syiden selvittämiseen ja osallistuivat rokotteiden kehittämiseen. Alan eläinlääkäriresurssit ovat tällä hetkellä hyvät. Tuottajien apuna toimii kolme Fin FurLab:n eläinlääkäriä.

Tuottajia opastettiin alueellisissa koulutustilaisuuksissa plasmasytoosin torjumiseen, testaamiseen ja tilojen saneeraukseen liittyvissä toimenpiteissä. Eläinten terveystilanne ja havaitut sairaudet olivat kokonaisuutena edellisvuosien tasolla. Minkkien osalta imetyksessä ja märkiä minkkipentuja esiintyi joillakin tiloilla ja eläinlääkinnän kautta ongelmiin on saatu apua. Kettujen osalta syysripulien esiintyminen on edelleen tilakohtainen ongelma, joka aiheuttaa haasteita joillakin kettukasvattajilla.

## Suomesta ainoa hyväksytty suomensupin kasvattaja EU-maissa

**SUOMENSUPIN KASVATUKSEN** osalta liitto sai neuvoteltua merkittävän poikkeuksen Euroopan komission määrittelemään vieraseläinlajiasetukseen. Neuvottelun tuloksena Suomi sai ainoana maana Euroopan komissiolta 30 vuoden poikkeuslupa kasvattaa suomensupia myös jatkossa. Virallinen lupa saatiin syksyllä 2018 ja se astui voimaan helmikuun 2019 alussa EU:n vieraslajiasetuksen myötä.





# Ympäristö ja tutkimus



# Ympäristön hyvinvointi

Ympäristön hyvinvoinnista huolehtiminen on näkyvä osa turkistuotannon vastuullisuutta. ProFur edistää ympäristön hyvinvointia yhteistyöllä viranomaisten kanssa, hankkimalla ja jakamalla ympäristöosaamista sekä tutkimalla ja kehittämällä turkiskasvatukseen liittyvää kiertotaloutta.

**TURKISALAN** Ympäristönsuojeluohje valmistui toimintavuoden aikana ja se on nyt sekä lupakäsittelijöiden ja valvojien että turkiskasvattajien käytettävissä. Ympäristönsuojeluohjeessa ohjeistetaan ympäristölupapäätösprosessia niin, että lupakäytännöt tiloille ovat jatkossa mahdollisimman yhteneväisiä.

Turkisan Ympäristöpäivät järjestettiin Kalaajoella ja niiden yhteydessä järjestettiin Bioarvolanta-hankkeen loppuseminaari. Seminaariin ja Ympäristöpäiville osallistui lähes 100 henkilöä ja paikalla oli yhteistyökumppaneita myös viranomais- ja tutkimustahoilta.

Toimet ProFurin Baltic Sea Action Group:lle (BSAG) tekemään Itämeri-sitoumukseen liittyen etenivät toimintavuonna. Sitoumuksen myötä turkisala järjestää tuottajille ympäristöasioihin liittyvää koulutusta ja edistää Itämeren suojelua vesistökuormituksen vähentämiseen tähtäävien hankkeiden kautta (Turkisteho- ja Bioarvolanta-hankkeet).

**TOIMINTAVUODEN AIKANA** laadittiin turkisan kiertotalouteen liittyvä selvitys ja konkreettinen esitelmä, jolla koko kiertotalousmallia on esitelty alan sisällä ja ulkopuolisille. Turkisalaan liittyvä kiertotalous-konsepti on otettu hyvin vastaan viestinnässä ulkopuolisille.

Aurinkoenergian hyödyntämishanke saatiin käyntiin Lappeenrannan teknillisen yliopiston kanssa. Hankkeen tavoitteena oli Kaustisen rehusekoittamon ja alueella olevien turkistilojen aurinkoenergian hyödyntämismahdollisuuksien kartoittaminen. Hankkeessa kehitettiin myös laskentamalli, jolla on käytännössä mahdollista tutkia, kuinka aurinkoenergiaa voidaan hyödyntää niin tilatasolla kuin rehusekoittamon tuotannossa.

Liitto on mukana edelleen käynnissä olevassa Turkisteho-hankkeessa, jossa kehitetään turkislannan erilaisia hyödyntämismenetelmiä ja yhteistyömahdollisuuksia niin maatalouden kuin biokasvatuslaitosten kanssa. Bioarvolanta-hanke päättyi toimintavuoden aikana. Hankkeessa tutkittiin ja kehitettiin biohiilen käyttöä turkiseläinlannan lisänä, tavoitteena saada lannan sisältämät ravinteet paremmin kasvien hyväksikäytettävään muotoon. Hankkeen toisena tavoitteena on ollut kaupallista kehitteillä oleva kasvualustakonsepti.

Etelä-Pohjanmaan ELY-keskuksen toimesta käynnistyi Etelä-Pohjanmaan, Keski-Pohjanmaan ja Pohjanmaan maakuntien alueilla pohjavesialueiden selvityshanke. Hankkeen tavoitteena on kartoittaa ja päivittää alueen nykyisten pohjavesialueiden nykytila sekä luokitella uusia pohjavesialueita. Hanke on kaksivuotinen ja se valmistuu vuoden 2019 loppuun mennessä. Turkisala on hankkeessa tiiviisti mukana.

Elinkeinon edustajat olivat aktiivisesti mukana myös turkistuotannon ydinalueen maakuntakaavan valmistelutyössä, jotta myös tulevaisuudessa turkiskasvatukselle voidaan osoittaa toimintaan soveltuvia maa-alueita.

Ympäristöön liittyvissä kysymyksissä ja lupahakemusten laadinnassa jäsenten käytettävissä ovat suomen- sekä ruotsinkielinen asiantuntija, jotka tuntevat hyvin turkiselinkeinon ja ovat tottuneet asioimaan lupahakemusasioissa viranomaisten kanssa.



# Tutkimus, laboratorio ja rehu

Olemassa olevan tiedon hyödyntäminen ja tiedon hankkiminen tutkimalla mahdollistavat turkiselinkeinon kehittymisen, kilpailukyvyyn ja menestymisen.

**PROFUR** hyödyntää ja jakaa tietoa, etsii verkostoja, solmii kumppanuuksia sekä käynnistää ja koordinoi tutkimushankkeita elinkeinoa palvelevan uuden, luotettavan, myös tieteellisesti tutkitun, tiedon hankkimiseksi. Vuodelle 2018 tutkimukselle luotiin uudet tavoitteet, jotka on johdettu turkiselinkeinon uudesta vuosien 2018-2020 strategiasta. Uudessa tutkimusstrategiassa korostuvat kilpailuaseman vahvistaminen, kannattavuus, vastuullisuus sekä eläinterveys ja hyvinvointi.

Turkistutkimustoiminta jatkui vuonna 2018 uusien strategisten tavoitteiden puitteissa vilkkaana.

**VUONNA 2015** alkanut ja Maaseuturahaston rahoittama *Kestävä turkiseläin* -hanke päättyi syyskuun lopussa. MAKERA-rahoitteinen *Kestävät jalat* -hanke jatkui koko vuoden keskittyen mittavan kenttäaineiston keruuseen. Hanke jatkuu vuonna 2019 kenttäaineiston analysoinnilla Luonnonvarakeskuksessa. Maaseuturahaston rahoittama *Turkisteho*-hanke jatkui koko vuoden 2018 ja tuotti runsaasti uutta tietoa turkiseläinten lannankäsittelystä sekä tulevaisuuden mahdollisuuksista hyödyntää lannan sisältämiä ravintoaineita kaupallisesti. Hanke tuottaa myös runsaasti uutta tietoa turkiselinkeinon ympäristövaikutuksista sekä mm. siitä, miten turkiselinkeino voi pienentää hiilijalanjälkeään. EAKR:n, Kalajoen kaupungin ja turkiselinkeinon rahoittama *Bioarvolanta*-hanke päättyi toukokuussa. Vuonna 2018 Fur Europe aloitti myös laajan eurooppalaisten turkistilojen hiilijalanjälkeä arvioivan hankkeen, johon myös ProFur ja suomalaisia turkisalan tutkijoita osallistuvat. Vuoden 2018 aikana valmistui myös Lappeenrannan teknillisestä yliopistosta Adenike Ajayin diplomityö aurinkoenergian hyödyntämisestä turkiselinkeinossa.

**RUOKINTATUTKIMUKSEN** saralla vuoden merkittävimmät panostukset olivat kettujen ja minkkien talousrehukokeet, jotka pyrkivät parantamaan turkiselinkeinon kilpailukykyä haastavissa markkinatilanteissa. *Ruokinnan optimointi* -projekti jatkui vuoden 2018 aikana edellisinä vuosina kertyneen aineiston analysoinnilla. Hankkeesta syntyi vuonna 2018 **Jenni Sipilän** maisteritasoinen opinnäytetyö ja hankkeesta on tekeillä myös yksi väitöskirjatyö. Vuoden 2018 aikana tehtiin myös koe, jossa tutkittiin sinikettujen kasvatuskauden alun

ruokinnan optimointia eri aikaan syntyneille pennuille sekä koe, jossa tutkittiin rehuraaka-aineiden hometoksiinien vaikutuksia minkkien kasvuun ja hedelmällisyyteen.

**ELÄINJALOSTUKSEN** saralta valmistui vuonna 2018 **Riitta Kempen** väitöskirja sekä **Sini Vikstenin, Sanna Kososen** ja **Tiina Heinosen** maisteritasoiset opinnäytetyöt. Kempen väitöskirja tuotti runsaasti uutta tietoa sinikettujen rehuhyötysuhteen ja terveysominaisuuksien periytyvyydestä ja yhteydestä tuotanto-ominaisuuksiin. Vikstenin työssä jatkettiin rehuhyötysuhteen käsittelyä sekä kehitettiin painoindeksi-työkalu. Painoindeksi otettiin osaksi sinikettujen sertifiointiohjelmaa syyskuussa 2018. Kososen opinnäytetyö käsitteli minkin koon ja hedelmällisyyden välisiä perinnöllisiä yhteyksiä ja Heinosen opinnäytetyö toi uutta tietoa sinikettupentujen varhaiskuolleisuuden periytyvyydestä. Myös WebSampo-jalostusohjelman indeksilaskennan kehittämisprojekti jatkui koko toimintavuoden ajan. Hankkeen nykyisenä tavoitteena on päivittää indeksilaskentaa siten, että laskenta ottaa huomioon myös jalostettavien ominaisuuksien väliset geneettiset korrelaatiot.

**VUONNA 2018** käynnistyi *TUSINA*-hanke, joka tutkii turkiseläinten turkinpurennan yleisyyttä ja syitä. Koko vuoden jatkui myös Fur European rahoittama supi-projekti, jonka tavoitteena on saada vuoden 2019 loppuun mennessä valmiiksi WelFur-hyvinvointiprotokolla suomensupille.

Turkiseläinten infektio- ja tautitutkimuksessa turkiseläinten naama-tassutaudin tutkimus jatkui koko vuoden 2018. Hankkeesta on työn alla väitöskirja Helsingin yliopistossa. Samassa tutkimusryhmässä on työn alla myös kaksi muuta väitöskirjaprojektia, joista toinen keskittyy minkkien plasmasytoosin perinnölliseen taustaan ja toinen parvorokotteen kehittämiseen ketuille.

Turkistutkimuksen tutkimustietokantaprojekti jatkui koko toimintavuoden ajan. Suurin osa Suomessa ja maailmalla tehdyistä tuhansista turkistutkimusraporteista on nyt turkiskasvattajien saatavilla ProFurin jäsenivuilla.

**EUROPE**  
Innovating Heritage Responsibly



Vipuvoimaa  
EU:lta  
2014-2020

# Laboratoriotoiminta

Hyvä ravitseminen sekä sairauksien ennaltaehkäisy, niiden nopea ja tarkka tunnistaminen ja oikea lääkintä ovat turkiseläinkasvatukselle välttämättömiä. ProFur edistää eläin-, ravinto- ja ympäristöterveyttä tarjoamalla toimialan tarpeisiin kehitettyjä laboratorio- ja eläinlääkintäpalveluja.

## LIITON AKKREDITOITU TESTAUSLABORATORIO

*Fin FurLab Oy Ab* (T074) tukee toiminnallaan eläinten hyvinvointia. Laboratoriolla on standardin EN ISO/IEC 17025 mukainen ja FINASin arvioima ja päteväksi toteama laatujärjestelmä.

Laboratorio toimii turkiseläinten rehuja valmistavien rehusekoittamoiden omavalvontalaboratoriona, Ruokaviraston hyväksymänä yhteistyökumppanina viranomaisnäytteiden salmonellatutkimuksessa ja sivutuoteasetuksen mukaisesti hyväksytyjen käsittelylaitosten omavalvontalaboratoriona.

Laboratorion laatujärjestelmää päivitettiin vuoden aikana uuden laboratoriostandardiversion mukaiseksi. Laboratorion laitteistoa on myös uusittu hankkimalla tuhkauuni, vetokaappi, proteiinilaitteen neutralisointiyksikkö, sekä automatisoinnin edellyttämät vaaka ja pH-mittari.

**TOIMINTAVUODEN AIKANA** jatkettiin analyysien kehittämistä. Salmonellan PCR-analytiikkaa kehitettiin niin, että analyysitulokset on asiakkaan saatavilla entistä nopeammin ja sähköisessä muodossa. Menetelmä FINAS-akkreditoitiin vuoden aikana. Syksyllä 2018 aloitettiin kemian osaston analyysien

automatisointi ja laitteistoa uusittiin vastaamaan automatisoinnin vaatimuksiin.

Plasmasytoosiosaston näytemäärät laskivat vuoden 2018 tasosta merkittävästi, pienentyneen minkintuotannon vuoksi. Analytiikan kehittämisen avulla uusintanäytteiden määrä laski selvästi, mikä vähentää tuottajien työmäärää tilatasolla. Plasmasytoosiosastolla on nimetty neuvontaeläinlääkäri, joka vastaa tuottajien kysymyksiin taudinkuvasta ja analyyseistä.

**VUODEN 2018** lopussa toteutettiin asiakastytyväisyyskysely, joka lähetettiin laboratoriota säännöllisesti käyttäville asiakkaille. Asiakaspalautte oli hyvää. Asteikolla 1-5 palautteen keskiarvo oli 4,3, korkeimman arvosanan ollessa 5.

Eläinlääkäripalveluja kehitettiin uudella rekrytoinnilla pohjoisen alueen eläinlääkäripalvelujen varmistamiseksi. Rekrytoitun eläinlääkärin toimipaikkana on Kannus. Eläinlääkäritoiminnan suurin asiakas on ProFur ja tuotetuista palveluista suurin osa on tuottajille subventoituja jäsenpalveluita eli sairaus- ja neuvontakäyntejä tiloilla sekä puhelinneuvontaa. Muita eläinlääkäritoiminnan osa-alueita ovat olleet plasmasytoosin torjunta, konsultointi sekä tutkimuksen ja toimikuntien tuki.

**FIN FURLAB** toimii myös lääketukkuna ja tuo maahan turkiseläinten hyvinvointiin tarvittavia rokotteita ja lääkkeitä.

Kustannusrakenteen tervehdyttämistä jatketaan prosessiparannuksin, laiteinvestoinnein ja alihankintaa kehittämällä. Lisämyyntiä haetaan aktiivisesti myös turkisanalan ulkopuolelta.

|   | 2018 | 2017 | 2016  | 2015  |
|---|------|------|-------|-------|
| <b>Liikevaihto</b> , 000 Euro                 | 2765 | 3337 | 2 798 | 2 916 |
| <b>Henkilökunta</b> , henkilötyövuodet 31.12. | 16   | 12   | 13,6  | 16,6  |
| <b>Salmonellanäytteet</b> , lukumäärä         | 7335 | 7925 | 7 872 | 7 165 |
| <b>Mikrobiologiset näytteet</b> , lukumäärä   | 680  | 577  | 481   | 590   |
| <b>Kemialliset näytteet</b> , lukumäärä       | 1395 | 1437 | 1 083 | 1 461 |
| <b>Aminohapot</b> , lukumäärä                 | 234  | 219  | 217   | 0     |
| <b>Plasmasytoositestit</b> , lukumäärä '000   | 433  | 634  | 735   | 822   |

# Edun- valvonta



# Edunvalvonta

## Työtä elintilan turvaamiseksi

Yhteiskunnallisella päätöksenteolla on kauaskantoiset vaikutukset turkiselinkeinon harjoittamiseen ja tulevaisuuden toimintaedellytyksiin. Menestyksemme ja elintilamme ehto on, että äänemme kuuluu paikallisessa, kansallisessa ja kansainvälisessä päätöksenteossa. Saadaksemme näkemyksillemme arvostusta, meidän on oltava luotettavia ja hyvämaineisia. Verkostojemme on katettava niin kotimaiset kuin kansainvälisetkin sidosryhmät.

**KOTIMAAN EDUNVALVONNAN** näkökulmasta vuosi 2018 oli kiireinen ja lähestyvät eduskunta- ja euro-parlamenttivaalit näkyivät jo yhteiskunnallisessa keskustelussa. Edunvalvonnan organisaatio toimi erittäin aktiivisesti ollen jatkuvasti yhteydessä eri sidosryhmiin. Liiton edunvalvonta seuraa säädös-hankkeita ja valmistelee mm. liiton lausuntoja ajankohtaisiin hankkeisiin. Muodin ja vähittäiskaupan puolelle Harkimon tehtävänä on kertoa turkiksista ja vahvistaa positiivista näkyvyyttä sekä rakentaa ja ylläpitää verkostoja, kiertää liikkeitä, muotinäytöksiä ja muita tapahtumia.


### Uusi mallisto ja oppilaitosyhteistyötä

**VUODEN 2018 SYKSYLLÄ** lanseerattiin *Northern Senses by Leena Harkimo* -mallisto. Se toteutettiin yhteistyössä Gemmi Oy:n kanssa kapselimallistoperiaatteella. Mallisto sisältää seitsemän eri tuotetta, joiden toteutus tapahtui kokonaisuudessaan kotimaassa. Mallisto sai hyvän vastaanoton ja sitä myydään usealla paikkakunnalla valtakunnallisesti.

Koulutuksen alalla yhteistyötä on vahvistettu rakentamalla uusia yhteistyömuotoja ja verkostoja *Aalto-yliopiston* kanssa. Keväällä 2018 toteutettiin *Saga Furs Design Centren* sekä *Aalto-yliopiston* kanssa yhdessä viikon työpaja, johon osallistui viisi yliopiston muotisuunnittelun opiskelijaa. Työpaja sai jatkoa *Saga Furs Design Centren* tiloissa Köö-

penhaminassa, niin ikään keväällä 2018. Tähän työpajaan osallistui kaksi nuorta suunnittelijaa sekä jo omia mallistojaan suunnittelevat **Mert Otsamo** ja **Anna Ruohonen**.

Leena Harkimon toimiessa Turkiskaupan liiton hallituksen puheenjohtajana, yhteistyö liiton kanssa on tiivistynyt entisestään. TKL:n verkkosivujen uudistaminen sekä jäsenverkoston aktivoiminen ovat piristäneet toimintaa. Kansainväliseen Remix-suunnittelukilpailuun osallistuminen on entistä tiiviimmin osa myös kotimaan edunvalvontaa.



## Tilavierailuja ministeritasoa myöten

**VUODEN** 2018 aikana esittelimme turkiselinkeino monin tavoin eri sidosryhmille. Järjestimme perinteisiä tilavierailuja, joille osallistui eri alojen päättäjiä, poliitikkoja, opiskelijoita ja huippubrändien edustajia. Turkishuutokauppojen yhteydessä tapasimme myös paljon sidosryhmien edustajia.

Olimme mukana muotinäytöksissä, *Kauppa-lehti Option* järjestämässä gaalassa 2018 ja eri maaseutumessuilla ja tapahtumissa. 90-vuotta täyttänyt *Suomen Turkiseläinten Kasvattajain Liitto* ja 80 vuotta täyttänyt markkinointi- ja huutokauppayhtiömme *Saga Furs* järjestivät yhteisen juhlatilaisuuden Helsingissä marraskuussa. Tasavuosien täyttymistä muistettiin alueyhdistysten tilaisuudessa vuoden aikana sekä 2019 *Valtakunnallisessa Nahkanäyttelyssä* Vaasassa.

Kansanedustajille ja eduskuntaryhmille veimme elinkeinon viestiä tapaamalla heitä niin eduskunnassa, Vantaan toimitiloissa kuin turkistiloilla. Kuluneen vuoden aikana osallistuimme eri puolueiden ehdokkaiden varainkeruuseminaareihin ja puoluekokouksiin.

Kesäkuussa 2018 eduskunnan maatalousvaliokunnan ja talousvaliokunnan jäseniä vieraili huutokaupassa Vantaalla. Vierailulla olleet kansanedustajat pitivät käyntiä onnistuneena ja elinkeinoa avaavana. Jäsenyhdistykset järjestivät alueillaan useita tutustumistilaisuuksia turkistiloille, joihin osallistui paikallisia ja valtakunnallisia päättäjiä. Maa- ja metsätalousministeri **Jari Leppä** vieraili turkistilalla Kauhavalla marraskuussa.

# Eläinten hyvinvointilain pysähtyminen pettymys

**ON TÄRKEÄÄ**, että elinkeinomme ääni kuuluu laki- ja asetusuudistuksiin liittyvissä työryhmissä yhdessä muiden tuotantoeläinalojen kanssa. Lähtökohtana on se, että luottamus säilyy elinkeinomme tilasertifointijärjestelmään ja sen omaehtoiseen kehittämiseen, eikä vaatimuksia kiristämällä tehdä mahdottomaksi elinkeinon taloudellisesti kannattavaa harjoittamista.

*Maa- ja metsätalousministeriö* jatkoi työtään eläinten hyvinvointilain kokonaisuudistuksen kanssa myös vuonna 2018. Tässä työssä turkiselinkeino on ollut aktiivisesti mukana. Olemme voineet tuoda esiin omia näkökulmiamme sekä eläinten hyvinvointiin liittyviä tutkimustuloksia.

**HELMIKUUSSA** 2018 liitto jätti maa- ja metsätalousministeriölle oman lausuntonsa lakiluonnokseen. Kesäkuussa ennen eduskunnan kesätaukoa annettiin MMM:n esitys uudeksi eläinten hyvinvointia koskevaksi lainsäädännöksi eduskunnalle. Eduskunta käsitteli lain lähetekeskustelussa heti syys-

kauden alussa 2018 ja lähetti esityksen maa- ja metsätalousvaliokunnalle.

Valitettavasti uusi eläinten hyvinvointia koskeva lainsäädäntö oli sidoksissa sote-uudistukseen maakuntahallintoesityksen osalta. Tämä aiheutti alkuvuodesta 2019 vahvaa epäilystä siitä, että ehtiikö eduskunta viedä näin isoa pakettia läpi tämän hallituskauden aikana. Pian kävikin ilmi, että uudistukset eivät etene pääministeri **Juha Sipilän** hallituksen aikana.

**HALLITUS** jätti eronpyyntönsä 8.3.2019 ja tällöin pysähtyi myös eläinten hyvinvointilain eteneminen. Tämä oli kaikille alkutuotannon aloille suuri pettymys. Lakipakettia on valmisteltu kahdeksan vuoden ajan ja se edustaa eurooppalaista eläinten hyvinvointia parhaimmillaan. Loppuvuodesta 2018 aloitettiin myös turkisasetuksen läpikäynti ja päivittäminen. Turkisasetukseen liittyvät tapaamiset jatkuivat maaliskuussa eläinten hyvinvointilain seisahtumisesta huolimatta.

# Viestintä ja näkyvyys







# Viestintä ja näkyvyys

Profilinnosto jatkuu turkisan menestyssuunnitelman myötä

**KEHITYKSEEN JA KASVAKSEEN** turkiselinkeinon ja sen mahdollisuuksien on oltava laajasti yhteiskunnassa tunnettuja. Suuren yleisön ja vaikuttajien täytyy tuntea kotimainen turkisekosysteemi: vastuulliset tuotantotavat, taloudellinen merkitys ja kiertotaloustoiminnot. Tavoitteemme, hyvän maineen, on oltava totuudenmukainen. Hyvä maine rakentaa luottamusta, edistää yhteistyötä ja turvaa elinkeinolle yhteiskunnallisen toimiluvan. Vaikka turkisanahat ovat pääosin vientituote, kaikki tuotanto tehdään Suomessa, jonne subventoimattomat satojen miljoonien euron vientitulot kotiutuvat. Tästä syystä turkisala haluaa kuulua ja näkyä vahvemmin kotimaassa, jossa arvoketjumme eniten vaikuttaa.

Vuoden 2018 alkupuoliskolla liiton johto ja hallitus päättivät ryhtyä turkiselinkeinon pitkäaikaiseen profilinnostoon. Vaalivuosi 2019 oli lähestymässä ja oli luultavaa, että turkiselinkeino on yksi keskustelun aiheista vaalivuonna ja sen jälkeen. Vaikka elinkeinolla on aina ollut vahva poliittinen tuki Suomessa, etenkin sosiaalisessa mediassa turkiselinkeinon kriitikot ovat jatkuvasti esillä tarkoituksellisilla mediakampanjoilla.

**YHDESSÄ** liiketoiminnan ja viestinnän kehittämiseen erikoistuneen kumppanin kanssa liiton johto selvitti ensin eri-ikäisten ihmisten näkemyksiä turkiselinkeinosta teemahaastattelukierroksilla. Tutkimusvaiheessa varmistui, että turkiselinkeinon tekemisen perusta ja faktat ovat kunnossa yhteiskunnallisen toimiluvan varmistamiseksi.

Kyselyissä selvisi, että suomalaiset ovat kiinnostuneita turkisalasta, mutta alan imago on osin etäinen turkisan omankin viestinnän seurauksena. Mielikuvat ovat esimerkiksi painottuneet luskupuolen turkistuotteisiin, eikä turkiskasvatuksen kiertotaloutta ja suurta taloudellista vaikutusta tunneta tarpeeksi. Eläinten hyvinvointiin liittyvässä keskustelussa turkiskasvatuksen kriitikot ovat äänekkäitä ja esimerkiksi julkaistut salakuvat ovat vääristäneet mielikuvaa todellisuudesta.

Mielenkiintoista oli, että haastattelujen aikana moni aluksi negatiivisesti elinkeinon suhtautunut kertoi ajatusten muuttuneen neutraaliin suuntaan tai jopa kannatuksiksi esimerkiksi kiertotalousfaktat kuultuaan.

**PERUSTILAKARTOITUKSEN POHJALTA** syntyi liiton hallituksen hyväksymä turkiselinkeinon menestys-suunnitelma ja toimintamme avainlupaukset, jotka tukevat turkiselinkeinon 2018-2020 strategian tavoitteita ja ulottuvat yli strategiakauden.

Menestyssuunnitelman päätavoitteen mukaisesti kotimaisen, sertifoidun turkiselinkeinon hyväksynnän on noustava väestökyselyissä 65-80 %:n tasolle vuoteen 2025 mennessä ja vastaavasti alan kokeman ilkeilyn ja suorastaan rikollisen aktivismin hyväksynnän pitää laskea väestökyselyissä 1 %:n tasolle.

**TOIMINNAN KULMAKIVET JA AVAINLUPAUKSET**, joilla tavoitteet saavutetaan ovat:

- 1) jokaisen eläimen hyvinvointi jokaisena päivänä,**
- 2) kasvullinen ja kehityshaluinen yrittäjyys,**
- 3) turkistalous osana kotimaista kiertotaloutta ja**
- 4) turkis luonnonmukaisena hyötyvaatteena.**

**MENESTYSSUUNNITELMAN MYÖTÄ** turkiselinkeinon viestintä aktivoitui useissa kanavissa vuoden 2018 aikana. Perustimme kolme uutta verkkosivustoa ProFurin verkkosivujen lisäksi: Suomen Turkiskasvattajat-sivuston (*turkiskasvattajat.fi*), luonnonmukaisesta vaateuksesta kertovan *luonnonvaate.fi*:n sekä *theothersideofthecoin.fi*-sivuston, jossa nostetaan esille turkiselinkeinon kokemaa ahdistelua ja

vääristelyä ja kerrotaan, miten asiat turkistiloilla oikeasti ovat.

**FACEBOOKISSA** Suomen Turkiskasvattajat aloitti aktiivisen julkaisemisen ja keskustelun marraskuussa 2018 ja myös Instagramiin ja YouTubeen tuotiin uusia sisältöjä.

Facebookissa yksittäiset julkaisumme ovat tavoittaneet jopa kymmeniä tuhansia ihmisiä ja keskustelu on aktiivista ja pääpiirteissään asiallista. Toki mukana on elinkeinon vastustajilta suoranaista vihapuhetta, mutta emme ole moderoineet niitä tarkoituksella pois, jotta asiallisesti käyttäytyvät keskustelijat näkevät keskustelun tason huonimmillaan.

Elinkeinojen profillinnosto ja aktiivinen viestintä eri kanavissa jatkuvat vuonna 2019. Lisäksi jatkamme luonnonmukaisten turkisvaatteiden tuotteistamista kumppaniverkostomme kanssa yhden toimintamme kulmakiven mukaisesti.

Facebookissa yksittäiset julkaisumme ovat tavoittaneet jopa kymmeniä tuhansia ihmisiä ja keskustelu on aktiivista ja pääpiirteissään asiallista.

# PROFUR:sta tulee FIFUR vuonna 2019

**OSANA MENESTYSSUUNNITELMAA** analysoimme myös Suomen Turkiseläinten Kasvattajain Liiton viestinnässä ja markkinoinnissa käyttämää PROFUR-aputoiminimeä ja lyhennettä. Viestinnän selkeyttämiseksi liiton hallitus hyväksyi uudeksi haettavaksi aputoiminimeksi "FIFUR" ja Patentti- ja rekisterihallitus (PRH) hyväksyi ja lisäsi FIFUR:n uudeksi aputoiminimeksi maaliskuussa 2019. Samalla aputoiminimeksi on lisätty myös Suomen Turkiskasvattajat.

**LIITON SÄHKÖPOSTIOSOITTEET** ja *profur.fi*-verkkosivut vaihtuvat *fifur.fi*-muotoon erikseen ilmoitettavana ajankohtana vuoden 2019 aikana.



## Uutiskirjeitä, julkaisuja ja aktiivista vierailutoimintaa

**PROFUR** tuotti toimintavuoden aikana useita julkaisuja, kuten vuosikertomuksen ja elinkeinon keskeiset tunnusluvut sisältävän Tilastot 2018-julkaisun. Marraskuussa 2018 julkaistiin Turkis-kalenteri 2019, joka sisältää päivitetyn toimintakäsikirjan sekä kuvallisen yhteystietovihkon.

Sähköisiä uutiskirjeitä ProFurin jäsenyrittäjille julkaisimme vuoden 2018 aikana 17 ja lisäksi julkaistiin talousrehutyöryhmän tekemät vaihtoehtoiset reseptit ketun ja minkin rehuiksi. Uutta ulkoista uutiskirjettä sidosryhmille julkaisimme vuoden 2018 aikana kolmesti. Ulkoisen uutiskirjeen ilmentymistahti on 4-6 kertaa vuodessa.

Yhteistyö ja viestintä muiden tuotantoeläinalojen kanssa oli vilkasta: osallistuimme yhdessä erilaisiin keskustelu- ja esittelytilaisuuksiin ja pidimme yhteyttä muiden edunvalvontaorganisaatioiden ja Maa- ja metsätaloustuottajain Keskusliiton MTK:n kanssa.

Elinkeinojen omilla koululähettiläillä oli kysyntää, ja koulukäynnit suuntautuivat pääsääntöisesti Pohjanmaan maakuntiin ja pääkaupunkiseudulle. Koululais- ja opiskelijaryhmien vierailuilla Vantaan

turkiskeskuksessa ja useilla turkistiloilla käytiin aktiivista keskustelua elinkeinosta.

Liiton ja Saga Fursin toimitiloissa Vantaalla vieraili kymmeniä sidosryhmien edustajia etenkin vuoden 2018 turkishuutokauppojen aikaan.

## Yhteinen väittelytaidon oppimateriaalipaketti SEY:n kanssa

**PROFUR**, SEY Suomen Eläinsuojeluyhdistysten liitto ja Äidinkielen opettajain liitto tuottivat yhdessä vuoden 2018 aikana turkiskasvatuksesta väittelytaidon oppimateriaalipaketin, joka tarjoaa selkeän oppimiskokonaisuuden 8.–9. luokkalaisten oppilaille. Materiaalin avulla oppilaat voivat syventyä väittelytaitoon ja perehtyä esimerkinomaisesti turkiselinkeinon.

Väittelytaito opettaa nuorille lähdekriittisyyttä ja mielipiteiden perustamista asiantietoon. Väittelypaketin pedagogisen materiaalin on työstänyt kaksi äidinkielenopettajaa Äidinkielen opettajain liiton **ÄOL:n** valvonnassa.


Opettajakohtaisilla tunnuksilla verkossa toimiva kokonaisuus sisältää taustatiedot väittelytaidosta, ohjeet materiaalin hyödyntämiseen ryhmässä sekä faktatiedot ja näkemykset turkiselinkeinon puolesta ja sitä vastaan.

# Turkistalous-lehti

**TURKISTALOUS-LEHTI** ilmestyi vuonna 2018 aikataulun mukaisesti viisi kertaa 32-sivuisena. Turkistalous on Suomen Aikakauslehtien Liiton jäsen.

Turkistalous sisältää tärkeää ja hyödyllistä tietoa kaikille elinkeinon palveluksessa oleville ja ulkoisille sidosryhmille. Jokaisessa numerossa on myös normaalien uutiskriteerien mukaisia artikkeleita ja reportaaseja, joilla herätämme alan ulkopuolisten kiinnostuksen elinkeinoja kohtaan.

Lehden toimittamisesta vastasi vuonna 2018 päätoimittajana toiminut viestintäjohtaja sekä ammattilaisista koostuva tuottaja ja toimittajatiimi. Mukana on myös liiton sisältä uutisjuttujen tekemisestä kiinnostunut tiimi.



# Tilasertifiointi vuonna 2018

**TILASERTIFIOINNISSA** turkistilojen auditointikäyntien määrää kasvatettiin noin 40 %:lla edelliseen vuoteen verrattuna. Pääsääntöisesti vuoden aikana arviointi tehtiin yhdellä kolmesta periodista, ja joillakin tiloilla toimintaa auditointiin kahdellakin eri jaksolla. Päämääränä oli arvioida kaikki ne tilat, joita ei ollut vielä vuoden 2017 aikana auditoitu uudistuneen tilasertifiointijärjestelmän mukaan.

Auditointipainetta lisäsi myös *Fur European* seuraavalle vuodelle asettamat *WelFur*-lajitelmien tarkarajat. ProFurin sertifiointitoimikunta (syyskuusta 2018 alkaen eläinten hyvinvointi- ja sertifiointitoimikunta) ohjeisti auditointien työtä tilakohtaisissa erityistapauksissa ja päätti tarvittaessa lepävistä sertifiikaateista.

Vuoden alussa tilasertifiointikriteereihin lisättiin tiloilta suoraan myytävien ketunnahkojen maksimimitta, 160 cm. Kolmannella auditointijaksolla yläraja pudotettiin 155 cm:iin, mikä noudattaa Saga Furs Oyj:n päätöstä vastaanottaa myyntikaudella 2018-2019 enintään 155 cm:n mittaisia ketunnahkoja.

Sertifiointijärjestelmään sisällytettiin ketun koon toimenpideohjelmasta kettujen painoindexin (*BMI*) käyttöönotto ja määriteltiin syksyn mittauksiin tuleville tuotanto- ja siitoseläimille omat *BMI*-rajat.

Vuoden kolmannella arviointijaksolla otettiin suomensupitiloilla koekäyttöön vieraslajiasetuksen poikkeusluvan ehtona olevat sertifiointikriteerit eli ns. *IAS*-kriteerit (*Invasive Alien Species*). Nämä tulivat voimaan vasta toimintavuoden jälkeen, 2.2.2019, mutta kriteerien varhaisella läpikäynnillä haluttiin informoida supintuottajia tilatasolla siitä, mitä erityisvaatimuksia vieraslajiasetuksen poikkeuslupa kullakin tilalla edellyttää. Vuoden lopulla valmistauduttiin myös suomensupien *WelFur*-protokollan käyttöönottoon.



**VIUODEN AIKANA** siirryttiin täysin paperittomaan auditointityöhön, kun kaikki tilakäynnin tuloksena syntyvät dokumentit muutettiin sähköiseen muotoon. Muutos helpotti arviointityötä ja minimoi osaltaan mahdollista eläintautien leviämiskä, kun paperilomakkeet eivät enää toimi taudinaiheuttajien mahdollisina levittäjinä. Auditointihavainnot tallennetaan tabletille, joka pintapuhdistetaan jokaisen tilakäynnin jälkeen.

Tilakäynneillä kerättiin kattavaa tilastotietoa käytössä olevista juottojärjestelmistä sekä siitä, onko tilalla ympärysaia, pakovarmat varjotalot vai molemmat.

Sertifioitujen tilojen ja eläinmäärien osuus pysyi samana kuin edellisenä vuonna. Vuoden 2018 lopussa kaikista jäsentiloista oli sertifiointin piirissä 94 % ja lähes koko maan kettu- ja supituotanto (99-100 %) kasvoi sertifioiduilla tiloilla. Minkkituotannosta oli sertifioitu noin 94 %.

# Liiton laatutyö vuonna 2018

**DNV GL BUSINESS ASSURANCE FINLAND OY AB** auditoi Suomen Turkiseläinten Kasvattajain Liiton johtamisjärjestelmän uudistuneen ISO 9001:2015 -standardin mukaan. Auditoinnin painopistealueena oli viestintä ja sen kehittäminen, johon liitto

panosti merkittävästi vuoden 2018 aikana. Vuoden alussa alkanutta uutta strategiakautta tarkasteltiin johtoryhmän palaverien lisäksi johdon katselmuksissa ja sisäisissä auditoinneissa.

# Konsernitalous

ProFur-konsernin emoyhtiö on Suomen Turkiseläinten Kasvattajain Liitto ry.

**TYTÄRYHTIÖNÄ** on konserniin yhdistelty *Fin FurLab Oy Ab*. Laboratoriotointa harjoittavan *Fin FurLab Oy Ab*:n koko osakekanta on liiton omistuksessa. Sen laboratoriotointa on yhdistelty konsernin tuloslaskelman varsinaisen toiminnan kohdassa laboratorio- ja rehu. Eläinlääkäripalvelut ovat kohdassa eläinten- ja ympäristönhyvinvointi.

Tytäryhtiö *Saga Furs Oyj* on yhdistelty pääomaosuusmenetelmällä, koska yhtiön toiminta ja laajuus poikkeavat merkittävästi liiton toiminnasta. Konsernin omistusosuuden mukainen osuus tytäryhtiö *Saga Furs Oyj*:n tilikauden tuloksesta on esitetty konsernin tuloslaskelmassa kohdassa sijoitus- ja rahoitustoiminta. Liiton omistamat *Saga Furs Oyj*:n osakkeet edustavat 30,6 prosenttia osakkeista ja 61,7 prosenttia osakkeiden kokonaisuusmäärästä. Konsernitilinpäätökseen on yhdistelty *Saga Furs Oyj*:n tilinpäätös ajalta 1.11.2017–31.10.2018. Kirjanpitolautakunta on myöntänyt ProFur-konsernille oikeuden poiketa konserniyhtiöitä koskevasta samatilikautisuuden vaatimuksesta vuoden 2019 loppuun.

Osakkuusyhtiö *Kannuksen tutkimustila Luova Oy* on yhdistelty pääomaosuusmenetelmällä. Konsernin omistusosuuden mukainen osuus osakkuusyhtiön tilikauden tuloksesta on esitetty konsernin tuloslaskelmassa varsinaisen toiminnan kohdassa tutkimus- ja tuotekehitys. Liiton omistamat osakkuusyhtiö *Kannuksen tutkimustila Luova Oy*:n osakkeet edustavat 38 prosenttia osakkeista.

Konsernituloslaskelma esitetään ProFur-hyvinvointistrategian mukaisessa mallissa. Konsernitilinpäätös on laadittu hankintamenomenetelmän mukaisesti.

ProFur-konsernin tilikauden tulos on noin 2 346 000 euroa alijäämäinen.

**VARSINAISEN** toiminnan kulujäämä on noin 3 642 000 euroa, missä lisäystä 1 079 000 euroa. Vuonna 2018 ProFur aloitti hankkeen elinkeinon profiilin nostamiseksi, jotta suuri yleisö saa oikeat tiedot siitä, miten toimimme. Syntyi liiton hallituksen hyväksymä turkiseläinkehityksen menestysuunni-

telma ja toimintamme avainlupaukset, jotka tukevat turkiseläinkehityksen 2018–2020 strategian tavoitteita ja ulottuvat yli strategiakauden. Eläinten hyvinvointisektorilla alkoi *Terve Kettu*-kampanjan puitteissa käytiin jokaisella suomalaisella kettutilalla. Ketun kokoon liittyen toimintavuoden aikana kehitettiin yhteistyössä Helsingin Yliopiston kanssa kettujen painoindeksin mittaukseen soveltuva BMI-järjestelmä. Tytäryhtiön *Fin FurLab Oy Ab*:n tulos oli tappiollinen. Nämä lisäsivät osaltaan myös kulujäämää. Liitossa ja *Fin FurLab Oy*:ssä työskenteli yhteensä keskimäärin 27 henkilöä vuonna 2018.

Katastrofiapurienkaalta maksettiin yhdelle tilalle katastrofikorvausta. Plasmasytoosiapurengas sai ylimääräistä rahoitusta *Saga Fursilta* ja liitolta lisätestien avustamiseen. Muuten renkaan toiminta jatkui edellisvuoden tapaan.

Varainhankinnan tuottoja kertyi yhteensä noin 1 747 000 euroa, mikä on 17 000 euroa vähemmän kuin edellisenä vuonna.

Sijoitus- ja rahoitustoiminnasta kertyi 500 000 euron tappio, mikä on 2 918 000 euroa vähemmän kuin edellisenä vuonna tytäryhtiö *Saga Furs Oyj*:n tuloksen heikennyttyä.

Tilinpäätös hetkellä SEB:n sijoitussalkulle jouduttiin tekemään 160 000 euron arvonalennus. Vuonna 2018 salkun tuotto oli negatiivinen -7,41 %. Tammi-maaliskuussa 2019 sijoitussalkun tuotto on kehittynyt suotuisasti +9,46 % heikon joulukuun 2018 jälkeen. Tuotto-odotus pitkällä tähtäimellä on 5,5 % ja maaliskuun 2019 lopussa 5 vuoden tuotto oli 5,26 %. Liitto on tehnyt täyden valtakirjan omaisuudenhoitosopimuksen SEB:n kanssa.

Korkotuottoja saatiin Pohjanmaan pankkeihin tehdyistä talletuksista.

Maa- ja metsätalousministeriöltä saatu yleisavustus kohdennettiin eläinlääkintä- ja ympäristöneuvontaan.

ProFur-konsernin taseen loppusumma on 35,3 milj. euroa, missä on laskua 2,5 milj. euroa edellisestä vuodesta. Oma pääoman tasearvo laski 7 % ja vieraan pääoman tasearvo laski 5 %.

Sijoitukset muodostuivat pääosin ProFur-konsernin omistusosuuden mukaisesta osuudesta tytäryhtiö *Saga Furs Oyj*:stä.

# Jäsenet, toimielimet ja henkilöstö

Kaikki Suomen Turkiseläinten Kasvattajain Liiton perustajajäsenet ovat edelleen keskusjärjestön jäseniä. Vuonna 2018 paikallisyhdistyksissä oli sääntöjen mukaisen jäsenmaksun suorittaneita jäseniä seuraavasti:

| VUODEN 2018 JÄSENMÄÄRÄT                          | Jäseniä    |
|--|------------|
| Svenska Österbottens Pälsdjursodlarförening r.f. | 397        |
| Pohjois-Suomen Turkiseläinten Kasvattajat r.y.   | 336        |
| Uudenmaan-Hämeen Turkiseläinten Kasvattajat r.y. | 9          |
| Savo-Karjalan Turkistuottajat ry                 | 7          |
| Satakunnan Turkiseläinten Kasvattajat ry         | 7          |
| Lounais-Suomen Turkistuottajat ry                | 6          |
| Ålands Pälsodlarförening r.f.                    | 1          |
| <b>YHTEENSÄ</b>                                  | <b>763</b> |

## Vuosikokous

Sääntömääräinen vuosikokous pidettiin 20.6.2018 Oulussa. Kaikki jäsenjärjestöt Ålands Pälsodlarförening r.f.:iä ja Savo-Karjalan turkistuottajat ry:tä lukuun ottamatta olivat edustettuina kokouksessa.

## Henkilöstö

ProFur-konsernissa työskenteli vuonna 2018 keskimäärin 27 henkilöä.

## Hallitus 2018

*(suluissa jäsenen henkilökohtainen varamies)*

**Kenneth Ingman** (Johan Mattbäck), **Lasse Joensuu** (Olli-Pekka Hietämäki), **Markku Kujanen** (Jorma Eilonen), **Pentti Lipsanen** (Ari Starck), **Marko Meriläinen** (Jorma Kauppila), **Marcus Nordmyr** (Daniel Johansson), **Stefan Wik** (Tobias Andersson).

Hallitus piti 13 kokousta vuonna 2018. Vuoden 2018 lopussa hallituksen sihteerinä toimi Olli-Pekka Nissinen.

## Hallituksen nimeämät toimikunnat

**Tuottajien hyvinvointi- ja taloustoimikunta**, puheenjohtaja *Marcus Nordmyr*, sihteeri *Dan-Ove Stenfors*

**Ympäristön hyvinvointi**, puheenjohtaja *Stefan Wik*, sihteeri *Hannu Kärjä*

**Eläinten hyvinvointi- ja sertifiointitoimikunta**, puheenjohtaja *Markku Kujanen*, sihteeri *Hannu Kärjä*

**Suuri rehutoimikunta**, puheenjohtaja *Ari Starck*, sihteeri *Taneli Saari*

**Rehurukkanen**, puheenjohtaja *Ari Starck*, sihteeri *Taneli Saari*

**Tutkimustoimikunta** toimi 20.6.2018 asti, puheenjohtaja *Markku Kujanen*, sihteeri *Jussi Peura*

## ProFurin jäsenyydet

Aikakauslehtien Liitto, Baltic Sea Action Group, Eläinterveys ETT, European Federation for Animal Science, European Fur Breeders' Association/Fur Europe, Maa- ja metsätaloustuottajain Keskusliitto MTK, Maaseudun Työnantajaliitto, Maatalouden Erikoisyhdistysten Liitto, ProAgria Keskusten Liitto, Svenska lantbruksproducenternas centralförbund SLC, Svenska Lantbrukssällskapens Förbund, Turkiskaupan Liitto, Työtehosseura, Suomen Maataloustieteellinen Seura ry, Veronmaksajain Keskusliitto ry, Helsingin seudun kauppakamari

## ProFurin johtoryhmä vuonna 2018

### Toiminnanjohtaja

*Marja Tiura*

### Varatoiminnanjohtaja ja PSTK:n toiminnanjohtaja

*Hannu Kärjä* (eläinten ja ympäristön hyvinvointi)

### SÖP:n toiminnanjohtaja

*Dan-Ove Stenfors* (tuottajan hyvinvointi)

### Fin FurLab Oy:n toimitusjohtaja

*Taneli Saari* (laboratorio ja rehu)

### Talous- ja henkilöstöpäällikkö

*Tiina Helmi*

### Tutkimusjohtaja

*Jussi Peura*

### Johtaja, edunvalvonta ja muoti

*Leena Harkimo*

### Viestintäjohtaja, päätoimittaja, liiton hallituksen sihteeri

*Olli-Pekka Nissinen*

## Tilintarkastajat

Tilintarkastusyhteisö **Ernst & Young Oy**, Helsinki

**KHT Johanna Winqvist-Ilkka**, varalla KHT Tatu Huhtala, Seinäjoki

# Tilinpäätös





# PROFUR KONSERNITULOSLASKELMA 1.1. - 31.12.2018

| VARSINAINEN TOIMINTA                      |              | 1.1.-31.12.2018 |               |  | 1.1.-31.12.2017 |               |             |
|---|--------------|-----------------|---------------|--|-----------------|---------------|-------------|
| <b>Tuottajan hyvinvointi</b>              |              |                 |               |  |                 |               |             |
| Tuotot                                    |              | 147 838,32      |               |  | 122 375,66      |               |             |
| Kulut                                     |              |                 |               |  |                 |               |             |
| Henkilöstökulut                           | 160 945,96   |                 |               |  | 179 229,76      |               |             |
| Poistot                                   | 12 055,25    |                 |               |  | 12 200,14       |               |             |
| Muut kulut                                | 200 099,96   | -373 101,17     | -225 262,85   |  | 156 516,17      | -347 946,07   | -225 570,41 |
| <b>Eläinten ja ympäristön hyvinvointi</b> |              |                 |               |  |                 |               |             |
| Tuotot                                    |              | 28 406,75       |               |  | 29 442,71       |               |             |
| Kulut                                     |              |                 |               |  |                 |               |             |
| Henkilöstökulut                           | 285 878,17   |                 |               |  | 190 975,75      |               |             |
| Poistot                                   | 15 168,36    |                 |               |  | 15 168,36       |               |             |
| Muut kulut                                | 322 214,41   | -623 260,94     | -594 854,19   |  | 288 856,89      | -495 001,00   | -465 558,29 |
| <b>Laboratorio ja rehu</b>                |              |                 |               |  |                 |               |             |
| Tuotot                                    |              | 2 391 510,48    |               |  | 3 306 821,42    |               |             |
| Kulut                                     |              |                 |               |  |                 |               |             |
| Henkilöstökulut                           | 635 473,88   |                 |               |  | 652 570,65      |               |             |
| Poistot                                   | 89 107,52    |                 |               |  | 94 231,44       |               |             |
| Muut kulut                                | 2 049 673,76 | -2 774 255,16   | -382 744,68   |  | 2 494 011,29    | -3 240 813,38 | 66 008,04   |
| <b>Edunvalvonta</b>                       |              |                 |               |  |                 |               |             |
| Tuotot                                    |              | 117 306,98      |               |  | 90 914,33       |               |             |
| Kulut                                     |              |                 |               |  |                 |               |             |
| Henkilöstökulut                           | 312 531,07   |                 |               |  | 209 703,83      |               |             |
| Poistot                                   | 29 122,04    |                 |               |  | 9 510,30        |               |             |
| Muut kulut                                | 1 102 964,17 | -1 444 617,28   | -1 327 310,30 |  | 686 852,82      | -906 066,95   | -815 152,62 |
| <b>Tutkimus- ja tuotekehitys</b>          |              |                 |               |  |                 |               |             |
| Tuotot                                    | 181 463,43   |                 |               |  | 248 422,40      |               |             |
| Osuus osakkuusyrityksen tuloksesta        | 0,00         | 181 463,43      |               |  | 0,00            | 248 422,40    |             |
| Kulut                                     |              |                 |               |  |                 |               |             |
| Henkilöstökulut                           | 139 309,00   |                 |               |  | 144 408,94      |               |             |
| Poistot                                   | 590,11       |                 |               |  | 786,82          |               |             |
| Muut kulut                                | 357 368,61   |                 |               |  | 396 057,34      |               |             |
| Osuus osakkuusyrityksen tuloksesta        | 7 556,41     | -504 824,13     | -323 360,70   |  | 79 073,26       | -620 326,36   | -371 903,96 |

|                                      |             |             |                      |  |              |                         |
|--------------------------------------|-------------|-------------|----------------------|--|--------------|-------------------------|
| <b>Hallinto</b>                      |             |             |                      |  |              |                         |
| Tuotot                               |             | 2 139,45    |                      |  | 10 485,11    |                         |
| Kulut                                |             |             |                      |  |              |                         |
| Henkilöstökulut                      | 488 602,47  |             |                      |  | 468 516,51   |                         |
| Poistot                              | 2 975,84    |             |                      |  | 10 884,94    |                         |
| Muut kulut                           | 299 299,79  | -790 878,10 | -788 738,65          |  | 281 683,22   | -761 084,67 -750 599,56 |
| <b>Katastrofiapurengas</b>           |             |             |                      |  |              |                         |
| Tuotot                               |             | 758,50      |                      |  | 2 850,00     |                         |
| Kulut                                |             | -1 969,84   |                      |  | -10 397,16   |                         |
| Siirto renkaalle                     |             | 1 211,34    | 0,00                 |  | 7 547,16     | 0,00                    |
| <b>Plasmasytoosiapurengas</b>        |             |             |                      |  |              |                         |
| Tuotot                               |             | 352 860,28  |                      |  | 302 951,64   |                         |
| Kulut                                |             | -299 785,67 |                      |  | -319 687,81  |                         |
| Siirto renkaalle                     |             | -53 074,61  | 0,00                 |  | 16 736,17    | 0,00                    |
| <b>Kulujäämä</b>                     |             |             | -3 642 271,37        |  |              | -2 562 776,80           |
| <b>Varainhankinnan tuotot</b>        |             |             |                      |  |              |                         |
| Jäsen- ja tuottajapalvelumaksut      |             |             | 1 747 049,36         |  |              | 1 764 311,62            |
| <b>Kulujäämä</b>                     |             |             | -1 895 222,01        |  |              | -798 465,18             |
| <b>Sijoitus- ja rahoitustoiminta</b> |             |             |                      |  |              |                         |
| Tuotot                               | 244 653,65  |             |                      |  | 269 749,06   |                         |
| Osuus osakkuusyrityksen tuloksesta   | 0,00        | 244 653,65  |                      |  | 2 178 386,30 | 2 448 135,36            |
| Kulut                                | -283 674,43 |             |                      |  | -30 591,03   |                         |
| Osuus osakkuusyrityksen tuloksesta   | -461 323,78 | -744 998,21 | -500 344,56          |  | 0,00         | -30 591,03 2 417 544,33 |
| <b>Kulu-/tuottojäämä</b>             |             |             | -2 395 566,57        |  |              | 1 619 079,15            |
| <b>Yleisavustukset valtiolta</b>     |             |             | 50 000,00            |  |              | 50 000,00               |
| <b>Tilikauden ali-/ylijäämä</b>      |             | <b>EUR</b>  | <b>-2 345 566,57</b> |  | <b>EUR</b>   | <b>1 669 079,15</b>     |

## PROFUR KONSERNITASE 31.12.2018

| VASTAAVAA                          | 1.1.-31.12.2018 |                      | 1.1.-31.12.2017 |                      |
|------------------------------------|-----------------|----------------------|-----------------|----------------------|
| <b>PYSYVÄT VASTAAVAT</b>           |                 |                      |                 |                      |
| <b>Aineettomat hyödykkeet</b>      |                 |                      |                 |                      |
| Aineettomat oikeudet               |                 | 186 176,25           |                 | 242 035,91           |
| <b>Aineelliset hyödykkeet</b>      |                 |                      |                 |                      |
| Koneet ja kalusto                  |                 | 223 454,38           |                 | 207 855,43           |
| <b>Sijoitukset</b>                 |                 |                      |                 |                      |
| Osakkeet ja osuudet                |                 | 31 114 986,07        |                 | 32 625 863,44        |
| <b>Katastrofiapurengas</b>         |                 |                      |                 |                      |
| Sijoitukset                        |                 | 224 550,29           |                 | 236 422,28           |
| <b>Plasmasytoosiapurengas</b>      |                 |                      |                 |                      |
| Sijoitukset                        |                 | 100 730,21           |                 | 52 714,31            |
| <b>VAIHTUVAT VASTAAVAT</b>         |                 |                      |                 |                      |
| <b>Vaihto-omaisuus</b>             |                 |                      |                 |                      |
| Aineet ja tarvikkeet               |                 | 248 082,80           |                 | 129 118,51           |
| <b>Saamiset</b>                    |                 |                      |                 |                      |
| Lyhytaikaiset saamiset             |                 |                      |                 |                      |
| Myyntisaamiset                     | 305 339,16      |                      | 428 324,31      |                      |
| Lainasaamiset                      | 980 676,63      |                      | 1 508 026,61    |                      |
| Muut saamiset                      | 248 434,85      |                      | 119 709,10      |                      |
| Siirtosaamiset                     | 359 869,66      | 1 894 320,30         | 1 037 339,10    | 3 093 399,12         |
| <b>Rahat ja pankkisaamiset</b>     |                 | 1 348 882,74         |                 | 1 206 991,81         |
|                                    |                 | <b>35 341 183,04</b> |                 | <b>37 794 400,81</b> |
| <b>VASTATTAVAA</b>                 |                 |                      |                 |                      |
| <b>OMA PÄÄOMA</b>                  |                 |                      |                 |                      |
| Käyttörahassto                     | 487 072,24      |                      | 487 072,24      |                      |
| Lainanlyhennysrahassto             | 1 239 400,57    |                      | 1 239 400,57    |                      |
| Edellisten tilikausien ylijäämä    | 34 099 298,26   |                      | 32 430 219,11   |                      |
| Tilikauden ali-/ylijäämä           | -2 345 566,57   | 33 480 204,50        | 1 669 079,15    | 35 825 771,07        |
| <b>VIERAS PÄÄOMA</b>               |                 |                      |                 |                      |
| <b>Pitkäaikainen vieras pääoma</b> |                 |                      |                 |                      |
| Laina Katastrofiapurenkaalta       | 224 550,29      |                      | 236 422,28      |                      |
| Lainat rahoituslaitoksilta         | 170 561,17      | 395 111,46           | 211 551,25      | 447 973,53           |
| <b>Katastrofiapurengas</b>         |                 |                      |                 |                      |
| Velka renkaan jäsenille            |                 | 224 550,29           |                 | 236 422,28           |
| <b>Plasmasytoosiapurengas</b>      |                 |                      |                 |                      |
| Velat                              |                 | 100 730,21           |                 | 52 714,31            |
| <b>Lyhytaikainen vieras pääoma</b> |                 |                      |                 |                      |
| Lainat rahoituslaitoksilta         | 40 991,99       |                      | 40 448,75       |                      |
| Ostovelat                          | 470 251,98      |                      | 674 251,40      |                      |
| Muut velat                         | 194 585,68      |                      | 159 344,77      |                      |
| Siirtovelat                        | 434 756,93      | 1 140 586,58         | 357 474,70      | 1 231 519,62         |
|                                    |                 | <b>35 341 183,04</b> |                 | <b>37 794 400,81</b> |

# SUOMEN TURKISELÄINTEN KASVATTAJAIN LIITTO ry

## TULOSLASKELMA 1.1. - 31.12.2018

| VARSINAINEN TOIMINTA                      | 1.1.-31.12.2018 |               |               | 1.1.-31.12.2017 |             |             |
|---|-----------------|---------------|---------------|-----------------|-------------|-------------|
| <b>Tuottajan hyvinvointi</b>              |                 |               |               |                 |             |             |
| Tuotot                                    |                 | 147 838,32    |               |                 | 122 375,66  |             |
| Kulut                                     |                 |               |               |                 |             |             |
| Henkilöstökulut                           | 160 945,96      |               |               | 179 229,76      |             |             |
| Poistot                                   | 12 055,25       |               |               | 12 200,14       |             |             |
| Muut kulut                                | 201 485,06      | -374 486,27   | -226 647,95   | 156 516,17      | -347 946,07 | -225 570,41 |
| <b>Eläinten ja ympäristön hyvinvointi</b> |                 |               |               |                 |             |             |
| Tuotot                                    |                 | 23 977,35     |               |                 | 29 442,71   |             |
| Kulut                                     |                 |               |               |                 |             |             |
| Henkilöstökulut                           | 103 901,17      |               |               | 190 975,75      |             |             |
| Poistot                                   | 15 168,36       |               |               | 15 168,36       |             |             |
| Muut kulut                                | 542 352,20      | -661 421,73   | -637 444,38   | 288 856,89      | -495 001,00 | -465 558,29 |
| <b>Laboratorio ja rehu</b>                |                 |               |               |                 |             |             |
| Tuotot                                    |                 | 68 183,73     |               |                 | 68 310,16   |             |
| Kulut                                     |                 |               |               |                 |             |             |
| Henkilöstökulut                           | 2 478,64        |               |               | 10 491,29       |             |             |
| Poistot                                   | 415,94          |               |               | 554,58          |             |             |
| Muut kulut                                | 205 104,63      | -207 999,21   | -139 815,48   | 153 042,33      | -164 088,20 | -95 778,04  |
| <b>Edunvalvonta</b>                       |                 |               |               |                 |             |             |
| Tuotot                                    |                 | 117 306,98    |               |                 | 90 914,33   |             |
| Kulut                                     |                 |               |               |                 |             |             |
| Henkilöstökulut                           | 312 531,07      |               |               | 209 703,83      |             |             |
| Poistot                                   | 29 122,04       |               |               | 9 510,30        |             |             |
| Muut kulut                                | 1 103 070,84    | -1 444 723,95 | -1 327 416,97 | 686 852,82      | -906 066,95 | -815 152,62 |
| <b>Tutkimus- ja tuotekehitys</b>          |                 |               |               |                 |             |             |
| Tuotot                                    |                 | 181 463,43    |               |                 | 248 422,40  |             |
| Kulut                                     |                 |               |               |                 |             |             |
| Henkilöstökulut                           | 139 309,00      |               |               | 144 408,94      |             |             |
| Poistot                                   | 590,11          |               |               | 786,82          |             |             |
| Muut kulut                                | 370 623,04      | -510 522,15   | -329 058,72   | 396 057,34      | -541 253,10 | -292 830,70 |

|                                      |            |              |                    |  |             |                         |
|--------------------------------------|------------|--------------|--------------------|--|-------------|-------------------------|
| <b>Hallinto</b>                      |            |              |                    |  |             |                         |
| Tuotot                               |            | 2 139,45     |                    |  | 10 485,11   |                         |
| Kulut                                |            |              |                    |  |             |                         |
| Henkilöstökulut                      | 488 602,47 |              |                    |  | 468 516,51  |                         |
| Poistot                              | 2 975,84   |              |                    |  | 10 884,94   |                         |
| Muut kulut                           | 301 583,42 | -793 161,73  | -791 022,28        |  | 281 683,22  | -761 084,67 -750 599,56 |
| <b>Katastrofiapurengas</b>           |            |              |                    |  |             |                         |
| Tuotot                               |            | 758,50       |                    |  | 2 850,00    |                         |
| Kulut                                |            | -1 969,84    |                    |  | -10 397,16  |                         |
| Siirto renkaalle                     |            | 1 211,34     | 0,00               |  | 7 547,16    | 0,00                    |
| <b>Plasmasytoosiapurengas</b>        |            |              |                    |  |             |                         |
| Tuotot                               |            | 352 860,28   |                    |  | 302 951,64  |                         |
| Kulut                                |            | -299 785,67  |                    |  | -319 687,81 |                         |
| Siirto renkaalle                     |            | -53 074,61   | 0,00               |  | 16 736,17   | 0,00                    |
| <b>Kulujäämä</b>                     |            |              | -3 451 405,78      |  |             | -2 645 489,62           |
| <b>Varainhankinnan tuotot</b>        |            |              |                    |  |             |                         |
| Jäsen- ja tuottajapalvelumaksut      |            |              | 1 747 049,36       |  |             | 1 764 311,62            |
| <b>Kulujäämä</b>                     |            |              | -1 704 356,42      |  |             | -881 178,00             |
| <b>Sijoitus- ja rahoitustoiminta</b> |            |              |                    |  |             |                         |
| Tuotot                               |            | 1 325 530,49 |                    |  | 810 202,12  |                         |
| Kulut                                |            | -279 885,28  | 1 045 645,21       |  | -25 205,70  | 784 996,42              |
| <b>Kulu-/tuottojäämä</b>             |            |              | -658 711,21        |  |             | -96 181,58              |
| <b>Yleisavustukset valtiolta</b>     |            |              | 50 000,00          |  |             | 50 000,00               |
| <b>Tilikauden ali-/ylijäämä</b>      |            |              | <b>-608 711,21</b> |  |             | <b>-46 181,58</b>       |

# SUOMEN TURKISELÄINTEN KASVATTAJAIN LIITTO ry

## TASE 31.12.2018

| VASTAAVAA                          | 1.1.-31.12.2018 |                     | 1.1.-31.12.2017 |                     |
|------------------------------------|-----------------|---------------------|-----------------|---------------------|
| <b>PYSYVÄT VASTAAVAT</b>           |                 |                     |                 |                     |
| <b>Aineettomat hyödykkeet</b>      |                 |                     |                 |                     |
| Aineettomat oikeudet               |                 | 31 811,55           |                 | 68 256,18           |
| <b>Aineelliset hyödykkeet</b>      |                 |                     |                 |                     |
| Koneet ja kalusto                  |                 | 71 648,95           |                 | 37 981,70           |
| <b>Sijoitukset</b>                 |                 |                     |                 |                     |
| Osakkeet ja osuudet                |                 | 5 575 531,72        |                 | 5 536 590,53        |
| <b>Katastrofiapurengas</b>         |                 |                     |                 |                     |
| Sijoitukset                        |                 | 224 550,29          |                 | 236 422,28          |
| <b>Plasmasytoosiapurengas</b>      |                 |                     |                 |                     |
| Sijoitukset                        |                 | 100 730,21          |                 | 52 714,31           |
| <b>VAIHTUVAT VASTAAVAT</b>         |                 |                     |                 |                     |
| <b>Saamiset</b>                    |                 |                     |                 |                     |
| Pitkäaikaiset saamiset             |                 | 500 000,00          |                 | 500 000,00          |
| Lyhytaikaiset saamiset             |                 |                     |                 |                     |
| Myyntisaamiset                     | 234 014,03      |                     | 279 563,37      |                     |
| Lainasaamiset                      | 1 080 676,63    |                     | 1 621 936,48    |                     |
| Muut saamiset                      | 237 919,63      |                     | 119 709,10      |                     |
| Siirtosaamiset                     | 145 715,59      | 1 698 325,88        | 209 567,05      | 2 230 776,00        |
| <b>Rahat ja pankkisaamiset</b>     |                 | 622 550,09          |                 | 662 424,63          |
|                                    |                 | <b>8 825 148,69</b> |                 | <b>9 325 165,63</b> |
| <b>VASTATTAVAA</b>                 |                 |                     |                 |                     |
| <b>OMA PÄÄOMA</b>                  |                 |                     |                 |                     |
| Käyttörahasasto                    | 487 072,24      |                     | 487 072,24      |                     |
| Lainanlyhennysrahasasto            | 1 239 400,57    |                     | 1 239 400,57    |                     |
| Edellisten tilikausien ylijäämä    | 6 482 709,04    |                     | 6 528 890,62    |                     |
| Tilikauden ali-/ylijääämä          | -608 711,21     | 7 600 470,64        | -46 181,58      | 8 209 181,85        |
| <b>VIERAS PÄÄOMA</b>               |                 |                     |                 |                     |
| <b>Pitkäaikainen vieras pääoma</b> |                 |                     |                 |                     |
| Laina Katastrofiapurenkaalta       |                 | 224 550,29          |                 | 236 422,28          |
| <b>Katastrofiapurengas</b>         |                 |                     |                 |                     |
| Velka renkaan jäsenille            |                 | 224 550,29          |                 | 236 422,28          |
| <b>Plasmasytoosiapurengas</b>      |                 |                     |                 |                     |
| Velat renkaan jäsenille            | 43 130,54       |                     | 26 156,46       |                     |
| Yleiset varat                      | 43 984,45       |                     | 7 883,92        |                     |
| Siirtovelat                        | 13 615,22       | 100 730,21          | 18 673,93       | 52 714,31           |
| <b>Lyhytaikainen vieras pääoma</b> |                 |                     |                 |                     |
| Saadut ennakot                     | 15 135,07       |                     | 58 710,34       |                     |
| Ostovelat                          | 238 855,24      |                     | 255 504,10      |                     |
| Muut velat                         | 120 182,02      |                     | 56 728,85       |                     |
| Siirtovelat                        | 300 674,93      | 674 847,26          | 219 481,62      | 590 424,91          |
|                                    |                 | <b>8 825 148,69</b> |                 | <b>9 325 165,63</b> |



# Yhdistelmä konsernin ja emon liitetiedoista

## Selvitys konserniyhtiöistä

**PROFUR-KONSERNIN EMOYHTIÖ** on Suomen Turkiseläinten Kasvattajain Liitto ry (STKL), Vantaa.

**TYTÄRYHTIÖNÄ** on konserniin yhdistelty STKL:n täysin omistama, syyskuussa 2012 varsinaisen toimintansa aloittanut Fin FurLab Oy Ab, Vaasa.

**TYTÄRYHTIÖ** Saga Furs Oyj on yhdistelty pääomaosuusmenetelmällä, koska yhtiön toiminta ja laajuus poikkeavat merkittävästi STKL:n toiminnasta. STKL omistaa 1 080 950 Saga Furs Oyj:n osaketta. STKL:n omistamat Saga Furs Oyj:n osakkeet edustavat 30,6 prosenttia osakkeista ja 61,7 prosenttia osakkeiden kokonaisäänimäärästä. Saga Furs Oyj:n toimintakertomus ja tilinpäätös kaudelta 1.11.2017-30.10.2018, joka sisältää yhtiön tilinpäätöksen, konsernitilinpäätöksen, toimintakertomuksen ja tilintarkastuskertomuksen, on saatavilla yhtiön internetsivuilla osoitteessa [www.sagafurs.com](http://www.sagafurs.com).

**OSAKKUUSYHTIÖ** Kannuksen tutkimustila Luova Oy on yhdistelty pääomaosuusmenetelmällä.

**JÄLJENNÖS** ProFur-konsernitilinpäätöksestä on saatavilla internetsivuilla osoitteessa [www.profur.fi](http://www.profur.fi) tai emoyhtiön pääkonttorista, PL 5, 01601 Vantaa.

**PROFUR-KONSERNIIN** ei ole yhdistelty Helven Säätiötä eikä Reino Rinteen Säätiötä. Konsernitilinpäätös antaa näin oikeamman kuvan ProFur-konsernin tuloksesta ja taloudellisesta asemasta.

## Laadintaperiaatteet

**PROFUR-KONSERNITILINPÄÄTÖS** on laadittu hankintamenomenetelmän mukaisesti. Konsernin sisäiset tapahtumat, saamiset ja velat on eliminoitu.

Konsernitilinpäätökseen on yhdistelty tytäryhtiö Saga Furs Oyj:n tilinpäätös ajalta 1.11.2017-31.10.2018. Kirjanpitolautakunta on myöntänyt ProFur-konsernille oikeuden poiketa konserniyhtiötä koskevasta samatilikautisuuden vaatimuksesta vuoden 2019 loppuun. Saga Furs Oyj:n tilinpäätös on laadittu kansainvälisten IFRS tilinpäätösstandardien mukaisesti.

Konsernin omistusosuuden mukainen osuus tytäryhtiö Saga Furs Oyj:n tilikauden tuloksesta on esitetty konsernin tuloslaskelmassa kohdassa sijoitus- ja rahoitustoiminta. Saga Furs Oyj on yhdistelty konserniin 1.1.2016 ja tätä hetkeä on käytetty hankintamenolaskelmassa hankintahetkenä. Syntynyt konsernireservi on esitetty omissa pääomassa.

Konsernin omistusosuuden mukainen osuus osakkuusyhtiö Kannuksen tutkimustila Luova Oy:n tilikauden tuloksesta on esitetty konsernin tuloslaskelmassa varsinaisen toiminnan kohdassa tutkimus- ja tuotekehitys.

Jos konsernin osuus osakkuusyrityksen tappiosta ylittää kyseisen sijoituksen hankintamenon, sijoitus merkitään taseeseen nolla-arvoon eikä kirjanpitoarvon ylittäviä tappioita huomioida, ellei konsernilla ole muita osakkuusyritykseen liittyviä velvoitteita.

## Noudatetut säännökset

**TILINPÄÄTÖS** on laadittu pien- ja mikroyrityksen tilinpäätösasetuksen (PMA) pienyritystä koskevien säännösten mukaisena.

## Arvostus- ja jaksotusperiaatteet ja -menetelmät

**TILINPÄÄTÖSTÄ** laadittaessa on noudatettu pien- ja mikroyrityksen tilinpäätösasetuksen (PMA) arvostamisen ja jaksottamisen olettamaperiaatteita ja -menetelmiä.

## Eläkemenot

**ELÄKEKULUT** on kirjattu suoriteperusteisesti tilinpäätökseen. Kattamatonta eläkevastuuta ei ole.

## Pysyvät vastaavat ja poistot

**SIIJOITUSOMAISUUS** on arvostettu hankintahintaan tai sitä alempaan tilinpäätöspäivän markkina-arvoon.

Aineettomat ja aineelliset hyödykkeet on merkitty taseeseen välittömään hankintamenuon vähennettynä suunnitelman mukaisilla poistoilla. Aktivoidut investoinnit on poistettu suunnitelman mukaan.

## Emoyhtiön saadut avustukset

**VALTIOLTA** saadut yleisavustukset on esitetty tuloslaskelman erässä ”yleisavustukset”.

Projektiavustukset sisältyvät ao. toiminnanalan tuottoihin. Näistä avustuksista on tuloutettu toteutuneita kuluja vastaava osuus.

## Kulujen kohdistusperiaatteet

**TOIMINNANALOILLE** on kohdistettu niiden erilliskulut sekä lisäksi osuus yhteiskuluista. Yhteiskuluosuutta laskettaessa on noudatettu mahdollisimman tarkkaa aiheuttamisperiaatetta.





## Tilinpäätösten liitetiedot

## Kokonaistuotot ja -kulut

|                  | Konserni 2018        | Konserni 2017       | Emo 2018           | Emo 2017          |
|------------------|----------------------|---------------------|--------------------|-------------------|
| Kokonaistuotot   | 5 263 987,20         | 8 376 710,25        | 4 017 107,89       | 3 500 265,75      |
| Kokonaiskulut    | -7 557 690,50        | -6 731 914,43       | -4 573 955,83      | -3 570 730,66     |
| Siirto renkailla | -51 863,27           | 24 283,33           | -51 863,27         | 24 283,33         |
| Ali-/ylijäämä    | <b>-2 345 566,57</b> | <b>1 669 079,15</b> | <b>-608 711,21</b> | <b>-46 181,58</b> |

## Poistot

## Käyttöomaisuuden hankintameno on poistettu seuraavan suunnitelman mukaan:

|                             |             |                   |
|-----------------------------|-------------|-------------------|
| Perusparannusmenot          | tasapoistot | 10 vuodessa       |
| Muut pitkävaikuttiset menot | tasapoistot | 5 vuodessa        |
| Koneet ja laitteet          | 25 %        | menojäännöspoisto |
| Kalusto                     | 25 %        | menojäännöspoisto |

Pienet käyttöomaisuushankinnat, joiden hankintameno on alle 1 000 euroa, on kirjattu vuosikuluksi.

## Sijoitus- ja rahoitustoiminta

| Tuotot                             | Konserni 2018 | Konserni 2017 | Emo 2018     | Emo 2017   |
|------------------------------------|---------------|---------------|--------------|------------|
| Osinkotuotot                       | 1 220,00      | 1 250,00      | 1 082 170,00 | 541 725,00 |
| Osuus osakkuusyritysten tuloksesta | 0,00          | 2 178 386,30  | 0,00         | 0,00       |
| Arvonlennuksen palautus            | 4 382,60      | 10 493,11     | 4 382,60     | 10 493,11  |
| Korkotuotot                        | 34 099,11     | 49 301,12     | 34 025,95    | 49 279,18  |
| Muut sijoitustuotot                | 204 951,94    | 208 704,83    | 204 951,94   | 208 704,83 |
| Tuotot yhteensä                    | 244 653,65    | 2 448 135,36  | 1 325 530,49 | 810 202,12 |

| Kulut                              | Konserni 2018 | Konserni 2017 | Emo 2018    | Emo 2017   |
|------------------------------------|---------------|---------------|-------------|------------|
| Osuus osakkuusyritysten tuloksesta | -461 324,00   | 0,00          | 0,00        | 0,00       |
| Arvonlennus                        | -166 242,97   | 0,00          | -166 242,97 | 0,00       |
| Korkokulut                         | -3 664,78     | -15 761,77    | 0,00        | -10 514,64 |
| Muut sijoituskulut                 | -113 766,46   | -14 829,26    | -113 642,31 | -14 691,06 |
| Kulut yhteensä                     | -744 998,21   | -30 591,03    | -279 885,28 | -25 205,70 |

|   |                    |                     |                     |                   |
|---|--------------------|---------------------|---------------------|-------------------|
| <b>Sijoitus- ja rahoitustoiminta yhteensä</b> | <b>-500 344,56</b> | <b>2 417 544,33</b> | <b>1 045 645,21</b> | <b>784 996,42</b> |
|---|--------------------|---------------------|---------------------|-------------------|

## Henkilöstökulut

|                          | Konserni 2018       | Konserni 2017       | Emo 2018            | Emo 2017            |
|--------------------------|---------------------|---------------------|---------------------|---------------------|
| Palkat ja palkkiot       | 1 682 599,18        | 1 540 893,75        | 1 011 152,18        | 1 009 824,82        |
| Eläkekulut               | 268 034,56          | 254 845,36          | 139 457,77          | 156 926,76          |
| Muut henkilöstösivukulut | 72 106,81           | 49 666,33           | 57 158,36           | 36 574,50           |
| <b>Yhteensä</b>          | <b>2 022 740,55</b> | <b>1 845 405,44</b> | <b>1 207 768,31</b> | <b>1 203 326,08</b> |

### Henkilöstön määrä tilikauden aikana keskimäärin

|                           | Konserni 2018 | Konserni 2017 | Emo 2018  | Emo 2017  |
|---------------------------|---------------|---------------|-----------|-----------|
| Vakinaisessa työsuhteessa | 24            | 22            | 9         | 10        |
| Tilapäisessä työsuhteessa | 3             | 3             | 2         | 2         |
| <b>Yhteensä</b>           | <b>27</b>     | <b>25</b>     | <b>11</b> | <b>12</b> |

## Jäsen- ja tuottajapalvelumaksut

|  | 2018                |         | 2017                |         |
|--|---------------------|---------|---------------------|---------|
| Varsinaiset jäsen- ja tuottajapalvelumaksut            | eur yht             | eur/kpl | eur yht             | eur/kpl |
| Vuotuinen tilakohtainen perusmaksu                     | 131 070,00          | 170,00  | 137 530,00          | 170,00  |
| Pentukohtaiset jäsen- ja tuottajapalvelumaksut         | 809 463,43          |         | 766 947,05          |         |
| Minkinpentu (90%)                                      |                     | 0,14    |                     | 0,14    |
| Ketun-/suomensupinpentu (90%)                          |                     | 0,28    |                     | 0,28    |
| Jäsen- ja tuottajapalvelumaksut paritetuista naaraista | 806 515,93          |         | 780 450,57          |         |
| Paritettu minkkinaaras                                 |                     | 0,75    |                     | 0,75    |
| Paritettu kettu-/suomensupinaaras                      |                     | 1,32    |                     | 1,32    |
| Ylimääräinen tuottajapalvelumaksu                      |                     |         |                     |         |
| Eläinten hyvinvointiin                                 | 0,00                |         | 79 384,00           |         |
| <b>Jäsen- ja tuottajapalvelumaksutuotot yhteensä</b>   | <b>1 747 049,36</b> |         | <b>1 764 311,62</b> |         |

## Käyttöomaisuuden muutokset

| Muut pitkävaikutteiset menot | Konserni 2018     | Konserni 2017     | Emo 2018         | Emo 2017         |
|------------------------------|-------------------|-------------------|------------------|------------------|
| menojäännös 1.1.             | 242 035,91        | 274 085,16        | 68 256,18        | 77 750,81        |
| lisäykset tilikaudella       | 18 674,73         | 41 447,66         | 0,00             | 26 950,00        |
| vähennykset tilikaudella     | 0,00              | 0,00              | 0,00             | 0,00             |
| poistot tilikaudella         | -74 534,39        | -73 496,91        | -36 444,63       | -36 444,63       |
| <b>Menojäännös 31.12.</b>    | <b>186 176,25</b> | <b>242 035,91</b> | <b>31 811,55</b> | <b>68 256,18</b> |

| Koneet ja kalusto         | Konserni 2018     | Konserni 2017     | Emo 2018         | Emo 2017         |
|---------------------------|-------------------|-------------------|------------------|------------------|
| menojäännös 1.1.          | 207 855,43        | 268 778,39        | 37 981,70        | 50 704,03        |
| lisäykset tilikaudella    | 116 083,68        | 14 734,22         | 83 550,16        | 6 310,27         |
| vähennykset tilikaudella  | -26 000,00        | -6 372,09         | -26 000,00       | -6 372,09        |
| poistot tilikaudella      | -74 484,73        | -69 285,09        | -23 882,91       | -12 660,51       |
| <b>Menojäännös 31.12.</b> | <b>223 454,38</b> | <b>207 855,43</b> | <b>71 648,95</b> | <b>37 981,70</b> |

# Osakeomistukset

## Saga Furs Oyj:n osakkeet

|                 | Kpl              | Osuus a.o. sarjan osakkeista | Äänimäärä osaketta kohti  | Äänimäärä yhteensä |
|-----------------|------------------|------------------------------|---------------------------|--------------------|
| Sarja A         | 659 285          | 73,3 %                       | 12                        | 7 911 420          |
| Sarja C         | 421 665          | 15,6 %                       | 1                         | 421 665            |
| <b>Yhteensä</b> | <b>1 080 950</b> | <b>30,0 %</b>                |                           | <b>8 333 085</b>   |
|                 |                  | kaikista osakkeista          | =61,7 % kok. äänimäärästä |                    |

Saga Furs Oyj:n arvo-osuuksien kirjanpitoarvo on 801 422,40 euroa. Saga Furs Oyj:n arvo-osuuksien markkina-arvo 31.12.2018 laskettuna C-sarjan markkina-arvon (28.12.2018 / 7,40 euroa/kpl) mukaan on 7 999 030,00 euroa.

## Fin FurLab Oy Ab:n osakkeet

Emoyhtiö STKL omistaa 100% tytäryhtiönsä Vaasan Turkistalossa toimivan Fin FurLab Oy Ab:n.

## Kannuksen tutkimustila Luova Oy:n osakkeet

Emoyhtiö STKL omistaa 38% osakkuusyhtiö Kannuksen tutkimustila Luova Oy:n osakekannasta.

## Konsernin muut osakkeet ja osuudet

Aikaisemmin arvonalennetut osuudet palautettiin hankinta-arvoon tai sitä alempaan markkina-arvoon ja osalle osuuksista tehtiin arvonalennus markkina-arvoon 31.12.2018. Palautuksen ja arvonalennuksen jälkeen muiden osakkeiden ja osuuksien (pois lukien Saga Furs Oyj:n arvo-osuudet) kirjanpitoarvo oli yhteensä 4 326 568,82 euroa. Muihin osakkeisiin ja osuuksiin sisältyvien julkisesti noteerattujen osakkeiden ja osuuksien kirjanpitoarvo 31.12.2018 oli 3 845 167,82 euroa ja vastaava markkina-arvo 31.12.2018 oli 3 924 931,06 euroa.

## Emoyhtiön saamiset ja velat saman konsernin yhtiöiltä/yhtiöille

|  | 2018         | 2017         |
|--|--------------|--------------|
| Pitkäaikaiset saamiset saman konsernin yrityksiltä | 500 000,00   | 500 000,00   |
| Lyhytaikaiset saamiset saman konsernin yrityksiltä | 1 232 184,10 | 1 673 327,20 |
| Lyhytaikaiset velat saman konsernin yrityksille    | 51 616,55    | 107 628,53   |

## Oma pääoma ja rahastot sekä niiden muutokset

| Oma pääoma                           | Konserni 2018        | Konserni 2017        | Emo 2018            | Emo 2017            |
|--------------------------------------|----------------------|----------------------|---------------------|---------------------|
| Käyttörahasto                        | 487 072,24           | 487 072,24           | 487 072,24          | 487 072,24          |
| Lainalyhennysrahasto                 | 1 239 400,57         | 1 239 400,57         | 1 239 400,57        | 1 239 400,57        |
| Edellisten tilikausien ylijäämä 1.1. | 34 099 298,26        | 32 430 219,11        | 6 482 709,04        | 6 528 890,62        |
| Tilikauden yli-/alijäämä             | -2 345 566,57        | 1 669 079,15         | -608 711,21         | -46 181,58          |
| <b>Yhteensä</b>                      | <b>33 480 204,50</b> | <b>35 825 771,07</b> | <b>7 600 470,64</b> | <b>8 209 181,85</b> |

# Katastrofiapurengas

|   | 2018              | 2017              |
|---|-------------------|-------------------|
| Saldo 1.1.                              | 236 422,28        | 254 902,88        |
| Liittymismaksut                         | 758,50            | 2 850,00          |
| Katastrofikorvaukset                    | -1 969,04         | -10 395,92        |
| Kulut                                   | -0,80             | -1,24             |
| Renkaasta eronneille palautetut osuudet | -10 660,65        | -10 933,44        |
| Korot                                   | 0,00              | 0,00              |
| <b>Saldo 31.12.</b>                     | <b>224 550,29</b> | <b>236 422,28</b> |

| KATASTROFIAPURENKAAN TASE | 2018       | 2017       |
|---------------------------|------------|------------|
| <b>VASTAAVAA</b>          |            |            |
| Sijoitukset/STKL          | 224 550,30 | 236 422,28 |
| <b>VASTATTAVAA</b>        |            |            |
| Velka renkaan jäsenille   | 224 550,30 | 236 422,28 |

# Plasmasytoosiapurengas

|   | 2018              | 2017             |
|---|-------------------|------------------|
| Saldo 1.1.                                      | 52 714,31         | 67 101,05        |
| Tuki kasvattajilta Saga Furs Oyj:n kautta       | 104 214,70        | 108 771,70       |
| Tuki STKL:ltä                                   | 84 737,64         | 82 713,72        |
| Ylimääräinen tuki Saga Furs Oyj:ltä ja STKL:ltä | 50 000,00         | 0,00             |
| Tuki paikallisyhdistyksiltä                     | 113 755,96        | 111 300,40       |
| Avustukset testeihin yleisistä varoista         | -32 803,72        | -47 456,04       |
| Avustukset testeihin jäsenten varoista          | -266 981,95       | -272 231,29      |
| Muut kulut                                      | 0,00              | -0,48            |
| Korkotuotot                                     | 151,98            | 165,82           |
| Palautetut osuudet                              | 0,00              | 0,00             |
| Siirtyvien erien muutos                         | -5 058,71         | 2 349,43         |
| <b>Saldo 31.12.</b>                             | <b>100 730,21</b> | <b>52 714,31</b> |

| PLASMASYTOOSIAPURENKAAN TASE | 2018              | 2017             |
|------------------------------|-------------------|------------------|
| <b>VASTAAVAA</b>             |                   |                  |
| Saatava/STKL                 | 96 733,05         | 37 375,15        |
| Sijoitukset/Pietarsaaren OP  | 3 997,16          | 5 799,26         |
| Siirtosaatavat               | 0,00              | 9 539,90         |
|                              | <b>100 730,21</b> | <b>52 714,31</b> |
| <b>VASTATTAVAA</b>           |                   |                  |
| Velka renkaan jäsenille      | 43 130,54         | 26 156,46        |
| Yleiset varat                | 43 984,45         | 7 883,92         |
| Siirtovelat                  | 13 615,22         | 18 673,93        |
|                              | <b>100 730,21</b> | <b>52 714,31</b> |

# Vakuudet ja vastuusitoumukset

| Annetut pantit omien velkojen vakuutena              | Konserni 2018 | Konserni 2017 | Emo 2018     | Emo 2017     |
|--|---------------|---------------|--------------|--------------|
| Velka Katastrofiapurenkaalle                         | 224 550,29    | 236 422,28    | 224 550,29   | 236 422,28   |
| Pantattujen osakkeiden kirjanpitoarvo 31.12.         | 102 750,00    | 102 750,00    | 102 750,00   | 102 750,00   |
| Pantattujen osakkeiden vastaava markkina-arvo 31.12. | 1 013 800,00  | 1 835 800,00  | 1 013 800,00 | 1 835 800,00 |

| Leasingvastuut                       | Konserni 2018    | Konserni 2017    | Emo 2018        | Emo 2017        |
|--------------------------------------|------------------|------------------|-----------------|-----------------|
| Seuraavalla tilikaudella maksettavat | 9 096,30         | 7 444,57         | 3 695,46        | 4 444,13        |
| Myöhemmin maksettavat                | 6 654,98         | 12 763,28        | 1 153,72        | 5 262,18        |
| <b>Yhteensä</b>                      | <b>15 751,28</b> | <b>20 207,85</b> | <b>4 849,17</b> | <b>9 706,30</b> |

| Emoyhtiön vastuusitoumukset muiden puolesta         | 2018       | 2017       |
|---|------------|------------|
| Emoyhtiön antamat takaukset tytäryhtiön puolesta    | 248 314,40 | 300 000,00 |
| Emoyhtiön antamat takaukset osakkuusyhtiön puolesta | 67 900,00  | 165 700,00 |

Kokkolassa 25. huhtikuuta 2019



Kenneth Ingman  
Puheenjohtaja



Lasse Joensuu  
varapuheenjohtaja



Stefan Wik



Markku Kujanen



Pentti Lipsanen



Marko Meriläinen



Marcus Nordmyr

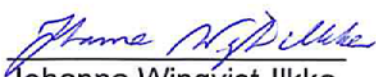


Marja Tiura


Suoritetusta tilintarkastuksesta on tänään annettu kertomus.

Vantaalla 6. toukokuuta 2019

Ernst & Young Oy  
Tilintarkastusyhteisö



Johanna Winqvist-Ilikka  
KHT



Sanna Kytöharju  
KHT

## TILINTARKASTUSKERTOMUS

Suomen Turkiseläinten Kasvattajain Liitto ry:n jäsenille

### Tilinpäätöksen tilintarkastus

#### Lausunto

Olemme tilintarkastaneet Suomen Turkiseläinten Kasvattajain Liitto ry:n (y-tunnus 0202314-2) tilinpäätöksen tilikaudelta 1.1.–31.12.2018. Tilinpäätös sisältää sekä konsernin että yhdistyksen taseen, tuloslaskelman ja liitetiedot.

Lausuntonamme esitämme, että tilinpäätös antaa oikean ja riittävän kuvan konsernin sekä yhdistyksen toiminnan tuloksesta ja taloudellisesta asemasta Suomessa voimassa olevien tilinpäätöksen laatimista koskevien säännösten mukaisesti ja täyttää lakisääteiset vaatimukset.

#### Lausunnon perustelut

Olemme suorittaneet tilintarkastuksen Suomessa noudatettavan hyvän tilintarkastustavan mukaisesti. Hyvän tilintarkastustavan mukaisia velvollisuuksiimme kuvataan tarkemmin kohdassa *Tilintarkastajan velvollisuudet tilinpäätöksen tilintarkastuksessa*. Olemme riippumattomia yhdistyksestä ja konserniyrityksistä niiden Suomessa noudatettavien eettisten vaatimusten mukaisesti, jotka koskevat suorittamaamme tilintarkastusta ja olemme täyttäneet muut näiden vaatimusten mukaiset eettiset velvollisuutemme. Käsityksemme mukaan olemme hankkineet lausuntonamme perustaksi tarpeellisen määrän tarkoitukseen soveltuvaa tilintarkastusevidenssiä.

#### Tilinpäätöstä koskevat hallituksen velvollisuudet

Hallitus vastaa tilinpäätöksen laatimisesta siten, että se antaa oikean ja riittävän kuvan Suomessa voimassa olevien tilinpäätöksen laatimista koskevien säännösten mukaisesti ja täyttää lakisääteiset vaatimukset. Hallitus vastaa myös sellaisesta sisäisestä valvonnasta, jonka se katsoo tarpeelliseksi voidakseen laatia tilinpäätöksen, jossa ei ole väärinkäytöksestä tai virheestä johtuvaa olennaista virheellisyyttä.

Hallitus on tilinpäätöstä laatiessaan velvollinen arvioimaan yhdistyksen ja konsernin kykyä jatkaa toimintaansa ja soveltuvissa tapauksissa esittämään seikat, jotka liittyvät toiminnan jatkuvuuteen ja siihen, että tilinpäätös on laadittu toiminnan jatkuvuuteen perustuen. Tilinpäätös laaditaan toiminnan jatkuvuuteen perustuen, paitsi jos yhdistys tai konserni aiotaan purkaa tai toiminta lakkauttaa tai ei ole muuta realistista vaihtoehtoa kuin tehdä niin.

#### Tilintarkastajan velvollisuudet tilinpäätöksen tilintarkastuksessa

Tavoitteenamme on hankkia kohtuullinen varmuus siitä, onko tilinpäätöksessä kokonaisuutena väärinkäytöksestä tai virheestä johtuvaa olennaista virheellisyyttä, sekä antaa tilintarkastuskertomus, joka sisältää lausuntonamme. Kohtuullinen varmuus on korkea varmuustaso, mutta se ei ole tae siitä, että olennainen virheellisyys aina havaitaan hyvän tilintarkastustavan mukaisesti suoritettavassa tilintarkastuksessa. Virheellisyyksiä voi aiheutua väärinkäytöksestä tai virheestä, ja niiden katsotaan olevan olennaisia, jos niiden yksin tai yhdessä voisi kohtuudella odottaa vaikuttavan taloudellisiin päätöksiin, joita käyttäjät tekevät tilinpäätöksen perusteella.

Hyvän tilintarkastustavan mukaiseen tilintarkastukseen kuuluu, että käytämme ammatillista harkintaa ja säilytämme ammatillisen skeptisyyden koko tilintarkastuksen ajan. Lisäksi:

- tunnistamme ja arvioimme väärinkäytöksestä tai virheestä johtuvat tilinpäätöksen olennaisen virheellisyyden riskit, suunnittelemme ja suoritamme näihin riskeihin vastaavia tilintarkastustoimenpiteitä ja hankimme lausuntonamme perustaksi tarpeellisen määrän tarkoitukseen soveltuvaa tilintarkastusevidenssiä. Riski siitä, että väärinkäytöksestä johtuva olennainen virheellisyys jää havaitsematta, on suurempi kuin riski siitä, että virheestä johtuva olennainen virheellisyys jää havaitsematta, sillä väärinkäytökseen voi liittyä yhteistoimintaa, väärentämistä, tietojen tahallista esittämättä jättämistä tai virheellisten tietojen esittämistä taikka sisäisen valvonnan sivuuttamista.

- muodostamme käsityksen tilintarkastuksen kannalta relevantista sisäisestä valvonnasta pystyäksemme suunnittelemaan olosuhteisiin nähden asianmukaiset tilintarkastustoimenpiteet mutta emme siinä tarkoituksessa, että pystyisimme antamaan lausunnon yhdistyksen tai konsernin sisäisen valvonnan tehokkuudesta.
- arvioimme sovellettujen tilinpäätöksen laatimisperiaatteiden asianmukaisuutta sekä johdon tekemien kirjanpidollisten arvioiden ja niistä esitettävien tietojen kohtuullisuutta.
- teemme johtopäätöksen siitä, onko hallituksen ollut asianmukaista laatia tilinpäätös perustuen oletukseen toiminnan jatkuvuudesta, ja teemme hankkimamme tilintarkastusevidenssin perusteella johtopäätöksen siitä, esiintyykö sellaista tapahtumiin tai olosuhteisiin liittyvää olennaista epävarmuutta, joka voi antaa merkittävää aihetta epäillä yhdistyksen tai konsernin kykyä jatkaa toimintaansa. Jos johtopäätöksemme on, että olennaista epävarmuutta esiintyy, meidän täytyy kiinnittää tilintarkastuskertomuksessamme lukijan huomiota epävarmuutta koskeviin tilinpäätöksessä esitettäviin tietoihin tai, jos epävarmuutta koskevat tiedot eivät ole riittäviä, mukauttaa lausuntomme. Johtopäätöksemme perustuvat tilintarkastuskertomuksen antamispäivään mennessä hankittuun tilintarkastusevidenssiin. Vastaiset tapahtumat tai olosuhteet voivat kuitenkin johtaa siihen, ettei yhdistys tai konserni pysty jatkamaan toimintaansa.
- arvioimme tilinpäätöksen, kaikki tilinpäätöksessä esitettävät tiedot mukaan lukien, yleistä esittämistapaa, rakennetta ja sisältöä ja sitä, kuvastaako tilinpäätös sen perustana olevia liiketoimia ja tapahtumia siten, että se antaa oikean ja riittävän kuvan.
- hankimme tarpeellisen määrän tarkoitukseen soveltuvaa tilintarkastusevidenssiä konserniin kuuluvia yhteisöjä tai liiketoimintoja koskevasta taloudellisesta informaatiosta pystyäksemme antamaan lausunnon konsernitilinpäätöksestä. Vastaamme konsernin tilintarkastuksen ohjauksesta, valvonnasta ja suorittamisesta. Vastaamme tilintarkastuslausunnosta yksin.

Kommunikoimme hallintoelinten kanssa muun muassa tilintarkastuksen suunnittelusta laajuudesta ja ajoituksesta sekä merkittävistä tilintarkastushavainnoista, mukaan lukien mahdolliset sisäisen valvonnan merkittävät puutteellisuudet, jotka tunnistamme tilintarkastuksen aikana.

## Muut raportointivelvoitteet

### Muu informaatio

Hallitus vastaa muusta informaatiosta. Muu informaatio käsittää vuosikertomukseen sisältyvän informaation, mutta se ei sisällä tilinpäätöstä eikä sitä koskevaa tilintarkastuskertomustamme.


Tilinpäätöstä koskeva lausuntomme ei kata muuta informaatiota, emmekä esitä siitä minkäänlaista varmennusjohtopäätöstä.

Velvollisuutenamme on lukea muu informaatio tilinpäätöksen tilintarkastuksen yhteydessä ja tätä tehdessämme arvioida, onko muu informaatio olennaisesti ristiriidassa tilinpäätöksen tai tilintarkastusta suoritettaessa hankkimamme tietämyksen kanssa tai vaikuttaako se muutoin olevan olennaisesti virheellistä.

Jos teemme suorittamamme työn perusteella johtopäätöksen, että muussa informaatiossa on olennainen virheellisyys, meidän on raportoitava tästä seikasta. Meillä ei ole tämän asian suhteen raportoitavaa.

Vantaalla 6. toukokuuta 2019

Ernst & Young Oy  
tilintarkastusyhteisö



Sanna Kytöharju  
KHT



Johanna Winqvist-Ilkka  
KHT





 **PROFUR**

SUOMEN TURKISELÄINTEN KASVATTAJAIN LIITTO RY

**PL 5 (Martinkyläntie 48)  
01601 VANTAA  
Puh. 09 849 81  
stkl.vantaa@profur.fi**

**PL 92 (Kuninkaankartanontie 58 A)  
65101 VAASA  
Puh. 09 849 81  
stkl.vaasa@profur.fi**

**[www.profur.fi](http://www.profur.fi)**