



SUOMEN TURKISELÄINTEN KASVATTAJAIN LIITTO RY



Vuosikertomus  
1.11.2019-31.10.2020

# Sisällys

|  |    |
|--|----|
| Turkisanalan ehkä vaikein vuosi takana – parempaan päin mentävä..... | 3  |
| Tuottajien hyvinvointi .....   | 5  |
| Eläinten hyvinvointi ja tilasertifiointi .....                       | 8  |
| Uusia kriteerejä sertifiointijärjestelmään .....                     | 9  |
| Koronan vaikutuksia tilasertifiointissa ja yleisesti.....            | 9  |
| Sertifioitujen tilojen määrä ja Fureva.....                          | 9  |
| Eläinterveys .....   | 10 |
| Ympäristön hyvinvointi .....   | 12 |
| Tutkimus ja rehu .....   | 13 |
| Jatkuvaa ruokintatutkimusta.....                                     | 13 |
| Laboratoriotointa .....  | 14 |
| Edunvalvonta .....   | 16 |
| Viestintä ja näkyvyys .....  | 19 |
| Tilinpäätös ja toimintakertomus .....                                | 22 |
| Toimintakertomus tilikaudelta 1.11.2019-31.10.2020.....              | 23 |
| Tilinpäätöksen laatimista koskevat liitetiedot.....                  | 39 |

# Turkisan ehkä vaikein vuosi takana – parempaan päin mentävä

Vuosi 2020 alkoi mukavasti Brysselin europarlamentissa pidetyn *This is Fur 2020* -tapahtuman myötä, mutta samaan aikaan huoli oli jo päällä Kiinassa leviävästä koronaviruksesta. Maaliskuussa alkoivat massiiviset sulut ja koronavuodesta tuli turkisan historian todennäköisesti vaikein vuosi.

**ENSIN SULKEUTUI KIINA** ja perään Eurooppa. Asiakkaat eivät päässeet turkishuutokauppoihin Suomeen eikä Tanskaan, ja huutokauppoja jouduttiin perumaan ja siirtämään verkkoon. Saga Fursin verkkohuutokaupan rakentaminen ennätysajassa oli voimannäyte ja teknisesti verkkokauppa toimii hyvin. Mutta kun eri valtioissa on eritasoisia rajoitustoimia edelleen päällä koronaviruksen takia, kaupankäynnin palaaminen normaaliin ottaa aikaa. Onneksi syyskuun ja joulukuun 2020 huutokaupat toivat valoa, kun sekä hinnat että myyntimäärät olivat nousujohteisia.

**KORONA KURITTI TURKISELINKEINO** kahdella tapaa. Kansainvälisen kaupan seisautumisen lisäksi huhtikuussa 2020 Alankomaissa huomattiin, että koronavirusta tarttui tiloilla ihmisistä minkkeihin ja päinvastoin. Sittemmin todettiin, että myös suomensupi on altis tartunnoille. Pian eläintartuntoja todettiin minkkitiloilla Tanskassa ja eräissä muissakin maissa

**FIFUR PÄÄTTI HETI**, että teemme kaikkemme koronan torjumiseksi suomalaisilla turkistiloilla. Ensimmäiset viranomaispalaverit maa- ja metsätalousministeriön ja Ruokaviraston kanssa pidimme ennen vappua ja pian mukaan tuli THL ja muita toimijoita. Työ- ja tilahygienian tärkeys tartuntojen torjunnassa on ollut selvää alusta pitäen. Systemaattinen työ on kannattanut. FIFURin yhdessä viranomaisten kanssa työstämiä ohjeita on käytössä minkkitiloilla Puolaa ja Kreikkaa myöten.

**SUURIN KIITOS** ja taakka suojaustoimien onnistumisesta kuuluu teille, hyvät tuottajat ja tilojen työntekijät! Olette jaksaneet suojautua ja eristää itseänne kuukaudesta toiseen, mikä on rankkaa. Vuosikatsauksen hetkellä on selvää, että koronatorjuntaa täytyy jatkaa, koska ihmisten rokotukset ovat viivästyneet ja Suomeen jalkautuneet mutaatiovirukset jylläävät.

**LOPPUVUODESTA 2020** aloitimme Helsingin yliopiston tutkijaryhmän kanssa FIFURin kustantaman rokotehankkeen minkkien ja suomensupien koronarokotteen kehittämiseksi. Rokotehanke on saanut positiivista huomioita. Eläinrokotteen kehittämällä pyrimme osaltaan varmistamaan, että satavuotinen suomalainen turkiseläinkeino voi toimia turvallisesti vuosikymmenet eteenpäin.

**TANSKAN HALLITUS** teki marraskuussa hätiköidyn ja maassa pian laittomaksi todetun päätöksen lopettaa Tanskan turkiselinkeino. Tanskan minkinkasvatuksen lakkautus mylläsi tuotanto- ja markkinajaon uusiksi, mutta turkisten maailmanmarkkina pysyy ja Suomen asema vahvistuu.

**TOISTAISEKSI SAGA FURS** jää ainoaksi globaaliksi vastuullisen turkisen myyntikanavaksi Kopenhagen Furin ajaessa toimintansa alas hallitusti. Meillä Suomessa taas on infran puolesta mahdollisuus lisätä minkinkasvutusta jopa 4-5 kertaiseksi. Kaikki tämä tarkoittaa enemmän tuloja ja työllisyyttä Suomeen.

**KIITOS TEILLE TUOTTAJAT**, koko elinkeinon väki ja kaikki FIFURin sidosryhmät tilikauden 2019/20 ahkerasta työstä. Oli niin hankalaa, että on pakko mennä parempaan päin. Suomalainen, vastuullisesti tuotettu turkis pärjää tulevaisuudessa.



**Marja Tiura**  
Toiminnanjohtaja FIFUR



A man wearing a blue work suit, a dark cap with the word 'strube' on it, and black gloves is working with a large stack of straw. He is looking up and to the right, reaching into the straw. The background shows the wooden structure of a barn.

# Tuottajien hyvinvointi



# Tuottajien hyvinvointi

Tuottajien fyysinen, psyykinen ja taloudellinen hyvinvointi turvaa elinkeinon jatkuvuuden. Liitto edistää tuottajien hyvinvointia seuraamalla kannattavuutta tilatasolla ja tarjoamalla palveluita, jotka edistävät tuottajien psyykkistä ja fyysistä hyvinvointia sekä järjestämällä palveluita liiton jäsenille.

**KAIKILLE JÄSENISTÄMME** vuodesta 2020 muodostui vaikea koronapandemian talousvaikutusten ja liikku-  
misrajoitusten vaikeuttaessa turkishuutokauppojen pitoa etenkin alkukaudesta 2020. Myöhästyneistä myyntituloista johtuvat taloudelliset huolet painoivatkin jäsenyrittäjiä henkisesti. Maaliskuun huuto-  
kauppa jouduttiin perumaan ja siirtämään verkkoon. Samoin kesäkuun huutokauppa pidettiin suppeassa muodossa vasta heinäkuussa. Suomalaisen tuot-  
tajien osalta koronavaikutusten takia myöhästynei-  
den ja menetettyjen nahkamyyntien määrä on jopa noin 100 miljoonaa euroa, kun verrataan tilannetta 2018/2019 kauden myyntiin. Vasta syyskuun huuto-  
kaupassa myynti veti kunnolla, vaikka hinnat pysyi-  
vät vielä alhaisina. Vasta katsauskauden ulkopuolel-  
la joulukuun 2020 huutokaupassa nahkojen hinnat,  
etenkin minkin, lähtivät jo nousuun.

**KORONAPANDEMIAN TALOUSVAIKUTUSTEN** ja myö-  
hästyneiden myyntien vuoksi tilojen maksuvalmius  
oli ja on edelleen koetuksella. Nahkojen hinnat ovat  
olleet viime vuosina alhaalla alan normaalin syklisyy-  
den vuoksi, mutta koronamenetykset toivat hankalat  
lisämenetykset päälle. Etenkin nuorempien yrittä-  
jien, jotka tekivät sukupolvenvaihdoksia ja yritys-  
kauppoja 2013-2016, talous on ollut kovilla.

Tuottajien talousneuvonnalle oli suuri tarve  
vuonna 2020. FIFURin hallituksen päätöksellä pe-  
rustettiin vuodenvaihteessa 2019-20 elinkeinon  
yhteinen rahoitustyöryhmä, joka selvitti käytännön  
rahoitusratkaisuja ja neuvoi tuottajia. Liiton ja myös  
huutokauppayhtiön edustajat olivat tuottajien tuke-  
na pankkien ja rahoittajien kanssa käydyissä neu-  
votteluissa.

**SÄÄNNÖLLISESTI KÄYDYT KESKUSTELUT** eri rahoittajien ja valtion toimijoiden kanssa tuottivat myös tulosta. Jäsenemme saivat kevään aikana mahdollisuuden hyödyntää maatalojen maksuvalmiuslainojen valtioneuvoston eli Makera-takauksia kausirahoituksessaan. Lisäksi turkistilat pääsivät mukaan koronamenetyksiä paikkaavaan alkutuotannon väliaikaiseen kustannustukeen.

**ALKUVUODESTA JÄSENILLE** ehdittiin järjestää fyysisiä tuottajien hyvinvointiin liittyviä kursseja ja tapahtumia etenkin PSTK:n ja SÖP:n toiminta-alueilla. Valtakunnallinen nahkanäyttely järjestettiin Mustasaaren Botniahallissa helmikuussa 2020. Tapahtuma houkutteli paikalle yli 500 tuottajaa sekä muiden sidosryhmien edustajia ja suur tapahtuma oli kokonaisuutena onnistunut. Pian nahkanäyttelyn jälkeen Suomeen iskenyt koronapandemia ja rajoitustoimet tyhjensivät loppuvuoden tapahtumakalenterin.

**VALTION ASETTAMISTA** kokoontumisrajoituksista johtuen Suomen Turkiseläinten Kasvattajain Liiton sääntömääräinen vuosikokous pidettiin minimimäärällä edustajia ja videokokouksen yhdistelmänä. Samoin kesä- ja syyskauden tuottajatapahtumat peruttiin ja siirrettiin soveltuvin osin verkkotapaamiseksi ja vuoden 2021 nahkanäyttely peruttiin.

Verkkotapaamiset sujuivat varsin hyvin ja palautteen mukaan aktivoivat tuottajia osallistumaan ympäri Suomen jopa eri lailla kuin fyysiset tapaamiset. Etätapaamiset ja verkkokoulutukset ovat jatkossa pysyvä osa tuottajien neuvonta- ja hyvinvointipalveluja, vaikka koronatilanne hellittäisi rokotusten myötä.



A photograph of three grey ferrets looking out from a circular hole in a wooden wall. The ferrets are positioned one above the other, with the top one slightly behind the middle one, and the bottom one in front. They have pink noses and dark eyes. The background is a warm, textured wood. The text 'Eläinten hyvinvointi ja tilasertifiointi' is overlaid in white, bold, sans-serif font in the lower right quadrant.

# Eläinten hyvinvointi ja tilasertifiointi



# Eläinten hyvinvointi ja tilasertifiointi

Turkiseläin on tuotantoeläin, jonka hyvinvointi on tuottajan ylpeyden aihe. Hyvinvoiva eläin tuottaa parhaan mahdollisen tuloksen työstä ja turvaa työrauhan tuottajalle.

**ALKUVUODESTA JULKISUUTTA** turkiselinkeinon ja eläinten hyvinvoinnin osalta saatiin Kokkolassa ilmenneen elävien sinikettujen vientihankkeen osalta. Siitoskettujen vientiä Aasiaan aikonut yritys ei ollut FIFURin jäsen. Paikalliset FIFURin jäsenyrittäjät vastustivat lausunnoissaan vientitoimintaa ja asia sai julkisuutta mediassa Helsingin Sanomien kansijuttua myöten.

Eläinkuljetusmääräyksiin liittyvien puutteiden vuoksi tilan siitoseläimet jäivät Suomeen. Eläimet jäivät huonolle hoidolle ja jouduttiin lopettamaan kevään aikana. Paikalliset FIFURin jäsenyrittäjät tarjoutuivat ostamaan vientikohteena olleita siitoseläimiä, mutta tuloksetta. Poliisi tutkii epäiltyä törkeää eläinsuojelurikosta vientiä yrittäneen toimijan osalta.

**FIFURIN SERTIFIONTISÄÄNNÖISSÄ** siitoskettujen ja sukusolujen myynti on rajattu sertifioidun jäsenyrittäjien väliseksi toiminnaksi ja poikkeavaa myyntilupaa tulee hakea liiton hallitukselta, jos kyseessä on esimerkiksi toiminnan aloittava uusi jäsentila.

**ELINKEINON YKSI TÄRKEÄ TAVOITE** on EU-eläinsuojelutarkastusten tulosten jatkuva parantaminen. Kesällä 2020 julkaistuissa vuoden 2019 tarkastuksissa oli mukana 31 turkistilaa, joista 35 %:lla havaittiin

puutteita. Tämä on hieman vähemmän kuin edellisenä vuonna 2018 (37 %). Neuvonnassa puutteiden saaminen alemmalle tasolle on elinkeinon tärkeimpiä tehtäviä.

[Tulokset löytyvät täältä](#) 

**VIERASELÄINLAJIASETUKSEN MUKAISIA** eläinsuojelutarkastuksia suomensupitiloilla tehtiin muutamia alkuvuodesta, mutta koronatilanteen seurauksena käynnit lopetettiin loppuvuoden ajaksi. Lupa kasvat-  
taa suomensupeja on Euroopan komissiossa sidottu FIFURin ylläpitämään tilasertifiointiin ja suomensupitiloja koskeviin vieraslajikriteereihin. Ehdot tulivat voimaan 2.2.2019.

Arviointikomitea hyväksyi suomensupille päivitetyn *WelFur*-protokollan kesällä 2020. Sen mukaan suomensupin arvioinnissa toimitaan jatkossa samalla tavalla kuin minkin ja ketun arvioinneissa. Toimintavuoden aikana *WelFur*-arvioinnit saatiin tehtyä tavoitteiden mukaisesti. Syksyllä pääosa arvioinneista tehtiin puhelinhaastatteluna vallitsevan tilanteen vuoksi.

**ELÄINTEN HYVINVOINTILAIN** ja turkisasetuksen käsittely siirtyi edelleen ja tulee käsittelyyn vuoden 2021 kuluessa.



## Uusia kriteerejä sertifiointijärjestelmään

**FIFURIN HALLITUS** teki päätökset sertifiointijärjestelmän kriteerimuutoksista, jotka koskivat rehusiilojen ja muiden valmiin rehun säilytyspaikkojen kuntoa sekä tilarehustamon omavalvontasuunnitelmaa. Siniketun kokoa mittaava painoindeksi eli BMI-järjestelmä on käytössä kolmatta syksyä sertifioiduilla tiloilla. BMI-kriteerit päivitettiin edellisen vuoden mittausuloksia hyödyntäen, mutta syksyn 2020 mitauskierrosta ei voitu vallitsevan koronavirustilanteen vuoksi toteuttaa Ruokaviraston ohjeistettua minimiliikenne tiloille.

Yleisiin sertifiointivaatimuksiin tehtiin tarkennuksia ja lisäyksiä. Nämä koskevat mm. ilmoittamista tuotannon väli vuodesta ja vuosittaisen auditointivaatimuksen ulottamista kaikilla tilalla kasvatettavaiin eläinlajeihin ja käytössä oleviin tuotantopaikkoihin, mikä käytännössä oli toteutunut ilman sääntöihin kirjaamista jo aikaisemminkin.

## Koronan vaikutuksia tilasertifiointissa ja yleisesti

**TILAKÄYNNELLÄ NOUDATETTIIN TEHOSTETTUJA** bioturvallisuussääntöjä. Syynä olivat Hollannissa ja Tanskassa todetut koronavirustartunnat minkkitiloilla. Tartunnat olivat tulleet eläinlajikohtaisesti minkkeihin. Ruokaviraston suosituksesta tiloille annettiin käytännössä vierailukiello eli vain välttämätön henkilöliikenne sallitaan. *Luovan* auditointijat käyttivät kesän jaksosta alkaen suojavaatteiden ja kenkäsuojien lisäksi minkkitiloilla maskia ja visiiriä. Tuottajien haastatteluosuus tehtiin suurelta osin puhelimitse.

**KUN KORONATILANNE SUOMESSA** kiihtyi, siirryttiin varoimenpiteenä lokakuun alussa kesken auditointijakson puhelinauditointeihin, eivätkä auditointijat käyneet enää tiloilla. Tuottajia kehoitettiin välttämään kaikkien ulkopuolisten käyntejä tiloilla, ellei se ollut aivan välttämätöntä. Samoin FIFUR suositti tuottajia pidättäytymään väkijoukoista ja yleisötilaisuuksista ja välttämään myös kotimaassa matkustamista. Loppuvuodesta Suomen ulkopuolelta tiloille tuleva nahkontatyövoima noudatti karanteenisääntönsiä tautiriskien minimoimiseksi ja joistakin maista työntekijät eivät päässeet Suomeen ollenkaan.

Syksyllä tuottajille annettiin bioturvallisuusohjeita, jotka koskivat minkkien plasmasytoositestauksia, tilojen lannanpoistoa sekä nahkontaruhojen ja kaavintarasvan käsittelyä ja varastointia. Tehostettu tautisuojaus auttoi pitämään koronaviruksen pois suomalaisilta turkistiloilta.

Huippulista päätettiin jättää tekemättä vuonna 2020, koska nahkojen lähetys- ja myyntimäärät myyntikaudelle olivat jääneet pieniksi ja edellisen kauden nahkatuotosta siirrettiin monen tilan kohdalla tuleville myyntikausille.

Kyläkierrokset ja syksyn markkinainfot toteutettiin etätilaisuuksina, samoin useita pienempiä infotilaisuuksia pidettiin videokokouksina. Positiivista oli, että videokokousjärjestelmän kautta saatiin osallistujamäärät tilaisuuksissa hyvälle tasolle. Myös tiloille perinteisesti järjestetyt gradeeraus-kierrokset jätettiin syksyn aikana järjestämättä.

## Sertifioitujen tilojen määrä ja Fureva

**VUONNA 2020 SERTIFIointIJÄRJESTELMÄSSÄ** oli mukana 627 suomalaista tilaa, mikä on 96 % kaikista jäsentiloista. Eläinlajikohtaisesti kettujen ja suomensupien tuotannosta lähes 100 % oli sertifioitu. Minkkituotannosta oli sertifioitu 96 %.

**FUREVA-TERVEYDENHUOLTOJÄRJESTELMÄSSÄ ON** mukana yli 100 tuottajaa. Terveystuotokäyntejä suorittavat tiloilla niin alan omat kuin yksityisetkin eläinlääkärit. Liitto ylläpitää, hallinnoi ja kehittää käytössä olevaa järjestelmää. Tarkoituksena on, että tulevaisuudessa *WelFur*-arviointien tuloksia pystytään hyödyntämään terveydenhuoltojärjestelmää kehitettäessä niin tilatasolla kuin kokonaisvaltaisesti alan terveys- ja hyvinvointikysymyksissä.

**KORONAPANDEMIAN VAIKEUTTAMA MARKKINATILANNE** vaikutti todennäköisesti myös tilojen pentutuloksiin, sillä pentutulokset kautta linjan jäivät edellisvuotta alemmalle tasolle. Ketun ja suomensupin pentutulokset ovat viimeisten vuosien aikana parantuneet, mutta toimintavuoden aikana ne olivat alhaisemmalla tasolla. Samoin minkkien osalta pentutulos oli alhaisempi kuin edellisvuonna.



# Eläinterveys

Eläinten terveystilanne ja havaitut sairaudet olivat kokonaisuutena edellisvuosien tasolla.

**VUODEN 2020 ELÄINLÄÄKINTÄTYÖN** painopiste oli ennaltaehkäisy. Koronavirus on tartunnallinen myös minkille ja suomensupille, eikä tautiin ole hoitoa, tärkeintä on, että virus ei pääse tiloille. Vuoden aikana tuottajia on ohjeistettu toimimaan niin, että virus ei leviä tiloille eri tuotantokausien erityispiirteiden ja työvaiheiden mukana. Ohjeistus on laadittu yhteistyössä Ruokaviraston, THL:n, Työterveyslaitoksen ja Helsingin Yliopiston kanssa. Vuonna 2020 Ruokavirasto aloitti koronaviruksen seurantatutkimukset minkki- ja suomensupitiloilla. Koronavirusta ei todettu ainoallakaan turkistilalla vuoden aikana.

**TUOTTAJAT HYÖDYNSIVÄT AKTIIVISESTI** eläinsairauksiin liittyviä maksuttomia ja maksullisia tilakäyntejä sekä neuvontaan liittyviä palveluita. Toimintavuoden aikana eläinlääkärit perehtyivät myös eläimillä esiintyvien sairauksien syiden selvittämiseen ja osallistuivat rokotteiden kehittämiseen näiden varalta.

**FIFURISSA TOIMII** tällä hetkellä kaksi eläinlääkärää, jotka toimivat tuottajien apuna sekä eläinterveyteen liittyvissä ongelmissa että niiden ennaltaehkäisyssä.

**LOKA-MARRASKUUN AIKANA** tehtiin Ruokaviraston toimesta tutkimus 30 suomalaisella minkkitilalla COVID-19-viruksen osalta. Tutkimuksessa ei todettu virusta yhdelläkään suomalaisella minkkitilalla. Ruokaviraston testaukset minkki- ja suomensupitiloilla jatkuvat vuonna 2021, kuten myös tiukat koronasuojaustoimet.

**RUOKAVIRASTO:**  
Koronavirusta ei löytynyt minkkitarhoilta  
Ruokaviraston selvityksessä





# Ympäristön hyvinvointi

# Ympäristön hyvinvointi

Ympäristön hyvinvoinnista huolehtiminen on näkyvä osa turkistuotannon vastuullisuutta. Toimintavuoden aikana ympäristöasioiden osalta keskityttiin pääosin ajankohtaisten ja eteen tulevien kysymysten hoitamiseen.

**BALTIC SEA ACTION GROUPIN (BSAG)** kanssa Itämeren suojeluun liittyvien tavoitteiden edistämiseksi vuonna 2017 allekirjoitettu FIFURin Itämeri-sitoumus eteni toimintavuonna tavoitteiden mukaisesti. Sitoumukseen liittyvä kompostiosuuskunnille laadittu toimintaohjeistus saatiin valmiiksi yhteistyösopimuksen mukaisesti.

**TOIMINTAVUODEN AIKANA PÄIVITETTIIN** suomensupien eläinmäärä- ja sijaintipaikkatiedot ajan tasalle tuottajille tehdyn kyselyn perusteella.

**ELY-VALVONTAHENKILÖIDEN KANSSA** käytiin läpi vesinäytteiden ottojärjestelmää ja siihen liittyvää käytännön ohjeistusta. Ohjeistuksen päivittämisellä saadaan aikaan järjestelmä, jolla yhtenäistään vesinäytteiden tutkiminen ja tulosten arviointi. Tilojen ympäristölupien valvontaan liittyvää lannanajosuositusta muutettiin koronariskin seurauksena niin, että minkki- ja suomensupin lannan ajoa siirrettiin keväälle myöhemmäksi ja ketun osalta tammihelmikuulle 2021.

**LIITTO OLI MUKANA** kolmivuotisessa Maaseuturahaston rahoittamassa *Turkisteho*-hankkeessa, jossa kehitettiin turkislannalle erilaisia hyödyntämismenetelmiä ja yhteistyömahdollisuuksia niin maatalouden kuin biokaasulaitosten kanssa. Hankkeen tuloksia tullaan hyödyntämään jatkossa niin käytännön töissä kuin viranomaisyhteistyössä.

**ETELÄ-POHJANMAAN ELY-KESKUKSEN TOIMESTA** Etelä-Pohjanmaan, Keski-Pohjanmaan ja Pohjanmaan maakuntien alueilla tehtiin pohjavesialueiden selvitys- ja uudelleenrajaamishanke. Uudet rajaukset tarkistettiin ympäristön hyvinvointitoimikunnassa turkistuotannon edunvalvontanäkökulmasta kuntakohtaisesti, eikä ristiriitoja havaittu. Elinkeinon edustajat olivat aktiivisesti mukana myös ELY-keskuksen koolle kutsumissa alueellisissa vesienhoidon suunnitteluryhmissä.

**YMPÄRISTÖÖN LIITTYVISSÄ KYSYMYKSISSÄ** ja lupahakemusten laadinnassa jäsenten käytettävissä on edelleen sekä suomen- että ruotsinkielinen asiantuntija, jotka tuntevat hyvin sekä turkiselinkeinon että ympäristö- ja lupahakemusasiat.



# Tutkimus ja rehu

Olemassa olevan tiedon hyödyntäminen ja tiedon hankkiminen tutkimalla mahdollistavat turkiselinkeinon kehittymisen, kilpailukyvyyn ja menestymisen.

**FIFUR HYÖDYNTÄÄ** ja jakaa tietoa, etsii verkostoja, solmii kumppanuuksia sekä käynnistää ja koordinoi tutkimushankkeita elinkeinoa palvelevan uuden, luotettavan ja tieteellisesti tutkitun tiedon hankkimiseksi. Vuoden 2020 toiminnassa jatkettiin elinkeinon strategian mukaista tutkimustoimintaa, jossa korostuvat kilpailuaseman vahvistaminen, kannattavuus, vastuullisuus sekä eläinterveys ja hyvinvointi.

**VUONNA 2020 MERKITTÄVIMMÄKSI** osa-alueeksi nousi koronaviruskseen liittyvä tutkimus ja sen soveltaminen turkistilojen neuvonnassa. Kesällä 2020 tehtiin yhdessä Helsingin yliopiston kanssa tutkimus, jossa tutkittiin koronaviruskseen selviämistä minkkien, kettujen ja suomensupin nahoissa. Samalla tutkittiin UV-valon ja lämpökäsittelyn vaikutusta viruksen säilyvyyteen. Tutkimus osoitti, että nahkoihin asetettu virus menettää tartuntakykynsä muutamassa viikossa ilman lisätoimenpiteitä ja 3-4 viikon huoneenlämmössä tapahtunut varastointi takaa nahkojen turvallisuuden. Myöhemmin syksyllä selvitettiin yhdessä Saga Fursin kanssa myös muita nahankäsittelymenetelmiä tuoteturvallisuuden varmistamiseksi.

Marraskuussa FIFUR aloitti yhdessä Helsingin yliopiston ja *Kannuksen tutkimustila Luovan* kanssa koronavirusrokotetutkimuksen, jonka tavoitteena

on kehittää koronavirusrokote sekä minkeille että suomensupeille.

**VUODEN 2020 AIKANA** käytiin tiivistä keskustelua sekä tutkimuslaitosten että viranomaisten kanssa koronaviruskseen liittyvistä kysymyksistä ja koottiin tieteellistä tutkimustietoa koronaviruskseen ennaltaehkäisyyn suomalaisilla turkistiloilla. Näiden perusteella koottiin suuri määrä käytännön ohjeita tuottajille, rehukeittäjille ja nahkontakeskuksille sekä muille alaan kytköksissä oleville sidosryhmille.

**SYKSYN 2019 JA KEVÄÄN 2020 AIKANA** toteutettiin painoindeksi (BMI) seurantatutkimus, jossa tutkittiin, miten sinikettujen BMI muuttuu syksyn, talven ja kevään aikana. Tutkimus tuotti perustietoa siitä, miten BMI kehittyy talvikauden aikana ja miten se vaikuttaa muun muassa siitoskettujen hyvinvointiin ja hedelmällisyyteen.

**KEVÄÄN 2020 AIKANA** tutkittiin myös sinikettujen peniköinnin yhteydessä oleva häkkien välisen väliluukun optimaalista avaamisajankohtaa siitosnaaraiden hyvinvoinnin ja pentutuloksen näkökulmasta.


## Jatkuvaa ruokintatutkimusta

**REHU- JA RUOKINTATUTKIMUKSEN SARALLA** vuoden merkittävimmät panostukset olivat kettujen aminohappotarpeeseen liittyvä tutkimus. Tutkimus tarkentaa tietämystä sekä sinikettujen ruhon koostumuksesta, että aminohappojen tarpeista kasvun eri vaiheissa. *Ruokinnan optimointi* -projekti jatkui vuoden 2020 aikana edellisinä vuosina kertyneen aineiston analysoinnilla ja julkaisuilla. Hankkeesta on valmisteilla väitöskirjatyö.

**VUONNA 2018 KÄYNNISTYNYT** TUSINA-hanke jatkui. Hanke tutkii turkiseläinten turkinpurennan yleisyyttä ja syitä. Koko vuoden jatkui myös Fur European rahoittama suomensupiprojekti, jonka lopputulemana julkaistiin syyskuussa virallinen *WelFur* protokolla suomensupeille.



MAASEUTU.FI



# Laboratoriotoiminta

Hyvä ravitseminen sekä sairauksien ennaltaehkäisy, niiden nopea ja tarkka tunnistaminen ja oikea lääkintä ovat turkiseläinkasvatukselle välttämättömiä. FIFUR edistää eläin-, ravinto- ja ympäristöterveyttä tarjoamalla toimialan tarpeisiin kehitettyjä laboratorio- ja eläinlääkintäpalveluja.

**LIITON AKKREDITOITU LABORATORIO** Fin FurLab Oy Ab (T074) tukee toiminnallaan eläinten hyvinvointia. Laboratoriolla on standardin EN ISO/IEC 17025 mukainen ja FINASin arvioima ja päteväksi toteama laatujärjestelmä.

**LABORATORIO TOIMII TURKISELÄINTEN** rehuja valmistavien rehusekoittamoiden omavalvontalaboratoriona, Ruokaviraston hyväksymänä yhteistyökumppanina viranomaisnäytteiden salmonellatutkimuksessa ja sivutuoteasetuksen mukaisesti hyväksytyjen käsittelylaitosten omavalvontalaboratoriona.

**TOIMINTAVUODEN AIKANA JATKETTIIN** myös tulosten siirtämisen automatisointityötä, mikä lyhensi analyysien vastaamiseen kuluva työaika huomattavasti.

**VUODEN 2020 AIKANA** 2 laboranttia jäi eläkkeelle ja yksi laborantti lopetti. Analyysit tehtiin edelleenkin laadukkaasti ja ajallaan nykyisellä kokoonpanolla. Nopeasta palvelusta on tullut positiivista palautetta.

**LÄÄKETUKUN PROSESSEJA OPTIMOITIIN** taloudellisesti kannattavammiksi. Aikaisemmin ulkoistettuja palveluita tuotetaan nyt taas itse. Asiakastyytyväisyyttä seurataan jatkossa 2 vuoden välein.

|   | 2019/<br>2020 | 2019<br>10kk | 2019<br>12kk | 2018 | 2017 | 2016  | 2015  |
|---|---------------|--------------|--------------|------|------|-------|-------|
| <b>Liikevaihto</b> , 000 Euro               | 2157          | 2311         |              | 2764 | 3337 | 2 798 | 2 916 |
| <b>Henkilökunta</b> , henkilötyövuodet      | 14            | 14           | 14           | 15,8 | 12   | 13,6  | 16,6  |
| <b>Salmonellanäytteet</b> , lukumäärä       | 6157          | 7615         | 9015         | 7335 | 7925 | 7 872 | 7 165 |
| <b>Mikrobiologiset näytteet</b> , lukumäärä | 520           | 490          | 585          | 680  | 577  | 481   | 590   |
| <b>Kemialliset näytteet</b> , lukumäärä     | 1121          | 1191         | 1356         | 1395 | 1437 | 1 083 | 1 461 |
| <b>Aminohapot</b> , lukumäärä               | 210           | 270          | 310          | 234  | 219  | 217   | 0     |
| <b>Plasmasytoositit</b> , lukumäärä '000    | 363           | 242          | 435          | 433  | 634  | 735   | 822   |

Eläinlääkäritoiminnan suurin asiakas on FIFUR ja tuotetuista palveluista suurin osa on tuottajille subventoituja jäsenpalveluita eli sairaus- ja neuvontakäyntejä tiloilla sekä puhelinneuvontaa. Muita eläinlääkäritoiminnan osa-alueita ovat olleet plasmasytoosin torjunta, konsultointi sekä tutkimuksen ja toimikuntien tuki.



# Edunvalvonta

# Edunvalvonta

## Työtä jatkuvuuden varmistamiseksi ja 2020 myös koronapandemian torjumiseksi

Yhteiskunnallinen päätöksenteko vaikuttaa turkiselinkeinon harjoittamiseen ja tulevaisuuden toimintaedellytyksiin. Tärkeää on, että äänemme kuuluu paikallisessa, kansallisessa ja kansainvälisessä päätöksenteossa. Saadaksemme näkemyksillemme arvostusta, meidän on oltava luotettavia ja hyvämaineisia.

**LAINSÄÄDÄNNÖN OSALTA FIFUR** pitää tärkeänä, että keväällä 2019 kesken jääneen eläinten hyvinvointilain säätämistyö ja turkisasetus etenisivät nykyisellä hallituskaudella. Vuoden 2020 aikana eläinten hyvinvointilain ja turkisasetuksen osalta FIFUR antoi tarvittavat lausunnot luonnoksiin ja lainsäädäntötyö jatkuu vuoden 2021 puolella.

**TOIMINTAVUODEN 2020 AIKANA** FIFURin edunvalvontaa työllistivät myös yritysten tilapäisiin koronatuikiin liittyvät väliaikaiset lait ja asetukset ja niihin annettavat lausunnot. Poikkeuksellisesta koronataantumasta johtuen ministeriöt ja eduskunta pyysivät sidosryhmien lausuntoja erittäin nopealla aikataululla. Turkistilayritykset pääsivät maataloilille myönnettävien maksuvalmiuslainojen takauksen piiriin (Makera-takaukset) sekä alkutuotannon väliaikaisen kustannustuen piiriin. Nämä tukimuodot tulivat FIFURin jäsenyrityksille tarpeeseen, sillä jäsenyrityksille koronapandemian talousvaikutusten aiheuttama myöhästyneiden ja menetettyjen nahkamyyntien arvo oli noin 100 miljoonaa euroa verrattuna vuoteen 2019. Tästä syystä edunvalvonta keskittyi paljolti tuottajien talous- ja rahoitusasioiden hoitamiseen eri tahojen kanssa.

**EDUNVALVONTAAN ON LUETTAVA** turkiselinkeinon kattava koronavarautuminen, joka alkoi maaliskuuhuhtikuussa 2020 valmiuslain voimassaolon aikoihin. Kun ensimmäiset tiedot Hollannista ja Tanskasta, että koronavirusta on tarttunut eläinlääkäreistä minkkeihin, FIFUR linjasi, että Suomen turkiselinkeino tekee kaikkensa eläintartuntojen torjumiseksi suomalaisilla minkkitiloilla. Minkit ja myös suomensupit on todettu alttiiksi koronavirukselle.

**FIFURIN ALOITTEESTA** jo ennen vappua 2020 aloitettiin yhteiset tilannekatsaukset etäkokouksilla maaja metsätalousministeriön, Ruokaviraston, THL:n ja myöhemmin myös alueellisten terveysviranomaisten kanssa. Syksyn aikana tilannekatsaukset vakiintuivat kerran viikossa pidettäväksi ja osallistujia on ollut linjoilla enimmillään jopa 40.

Avoin tietojenvaihto yhdessä viranomaisten kanssa ja varautuminen käytännön suojaustoimin on ollut tärkeä osa edunvalvontaa koronapandemian aikana ja suojaustoimilla on onnistuttu torjumaan eläintartuntoja suomalaisilla turkistiloilla. Suuri käytännön työtaakka on ollut tuottajilla ja tilojen henkilökunnalla, jotka ovat noudattaneet suojaus- ja eristystoimia kevätkesästä 2020 saakka. Tuottajat ovat suhtautuneet positiivisesti myös Ruokaviraston jatkuvaan minkki- ja supitilojen koronatestaukseen, mikä osaltaan varmistaa, että tilanne pysyy hallinnassa Suomen turkistiloilla.

Koronan torjunta- ja suojaustoimet tiloilla, viranomaisyhteistyö ja minkki- ja supitilojen koronatestaus jatkuvat myös vuonna 2021.

**FIFUR ON HOITANUT** koronaviruksen torjuntaan liittyvää edunvalvontaa myös Euroopan turkistuottajien toiminnoissa Fur European piirissä ja Pohjois-Amerikkaan ja Aasiaan International Fur Federationin (IFF) kesken.

**EDUNVALVONNAN PAINeita LISÄSI** Euroopan ja koko maailman turkisalan osalta Tanskan hallituksen hätköity ja sittemmin Tanskassa laittomaksi todettu päätös hätäteurastaa maan minkit marraskuun alussa 2020. Päätös käytännössä lopettaa turkiselinkeinon Tanskassa, sillä huutokauppayhtiö ilmoitti samalla hallitusta alasajosta ja liitännäistoiminnot (rehusektori jne.) piti ajaa alas Tanskassa.



**VAIKKA TURKISTUOTANTO JA –KAUPPA** kokevat Tanskan ratkaisun myötä uudelleenjaon, maailman minkkimarkkina ja kysyntä pysyvät ja vuodenvaihteessa 2020-21 oli jo merkkejä hintasuhdanteen parantumisesta. Tanskan minkintuotannon alasajon myötä Suomen ja muutamien muiden Euroopan tuottajamaiden asema vahvistuu.

**SUOMEN ASEMIÄ TURKISALALLA** vahvistaa se, että meillä on toistaiseksi ainoa suuren mittaluokan turkishuutokauppayhtiö Saga Furs Oyj ja alan koko arvoketju kasvatukselta yliopistotutkimukseen ja rehusektoriin.

## Tiivistä yhteistyötä muodin ja valmistajien kanssa

**KAUSI 2020** käynnistyi epävarmassa tilanteessa. Alkuvuodesta alkoi näyttää siltä, että kevään kansainvälisten turkismessujen toteutuminen on vaarallaudella. Helmikuun Hong Kongin messut peruuntuivat hankaloituvan COVID-19-tilanteen vuoksi. Milanon One Milan messut päätettiin kuitenkin toteuttaa aikataulun mukaisesti. Messuviikonlopun aikana Italian koronatilanteen vakavuus alkoi paljastua ja tilanne kriisiytyä Italiassa.

**HELSINKI-VANTAAN NON-SCHENGEN** alueen lentokenttämyymäläyhteistyö Gemmi Oy:n kanssa jatkui helmikuun loppuun asti. Koronatilanteesta johtuva Aasian turistivirtojen tyrehtyminen lähes täysin vesitti jatkosopimuksen neuvottelutilanteen. Myös Northern Senses by Leena Harkimo malliston osalta yhteistyö Gemmin kanssa tuli päätökseen. Malliston suosituimmat tuotteet liitettiin osaksi Gemmin omaa brändiä ja mallistoa.

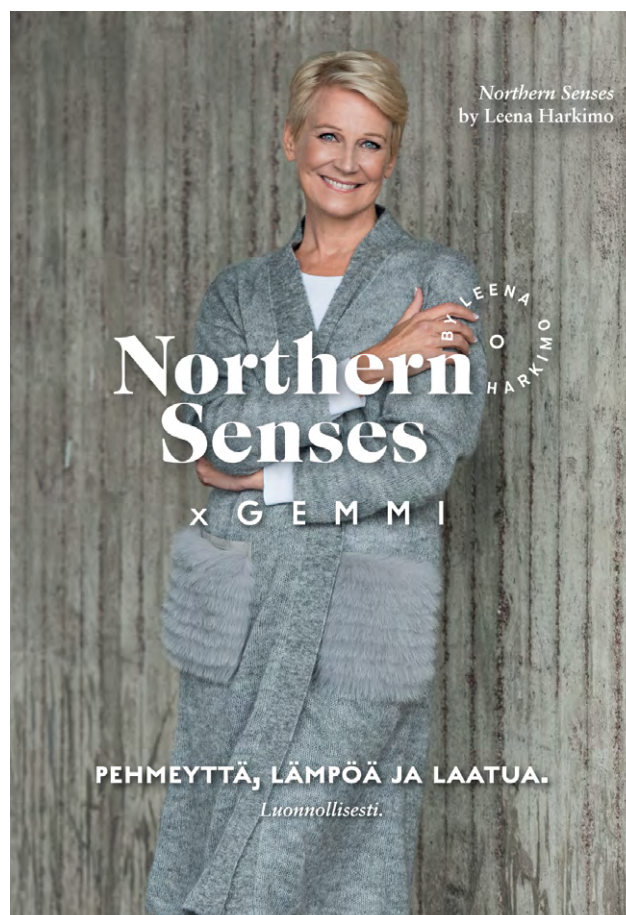
**AIEMMIN KÖÖPENHAMINASSA** toimineen Saga Furs Design Centren muutto Vantaalle toteutui loppuvuodesta 2020. Uudet tilat remontoitiin ja toimintojen käynnistys alkoi. Koronatilanteesta johtuen uusien tilojen käyttöönotto toteutuu kuitenkin vasta vuoden 2021 aikana. Samalla Design Centren nimi vaihtuu Saga Furs Creative Hub:ksi.

**LEENA HARKIMO** jatkaa edelleen Turkiskaupan Liiton hallituksen puheenjohtajana. Kevään vuosikokous siirtyi syksyyn, jolloin oli mahdollista järjestää kokous jäsenistön läsnä ollessa. Toiminta supistui merkittävästi kokoontumisrajoituksista johtuen. Myös hallituksen kokoukset järjestettiin etänä. Liiton jäsenille pyrittiin mahdollisuuksien mukaan toimittamaan

ajantasaista tietoa koronatilanteesta sekä valtion yrityksille tarjoamista tukimuodoista.

**SAGA FURS:N HUUTOKAUPPOJEN** siirryttyä verkkoon, myös eri FIFURin sidosryhmien huutokaupan aikaiset tapaamiset peruuntuivat. Tapaamisrajoitukset niin eduskunnassa, ministeriöissä kuin kumppaniyrityksissä supistivat mahdollisuuksia normaaliilta edunvalvontatyöltä. Myös vuosittaiset muodin tapahtumat, kuten Option Gaalan muotinäytös peruuntuivat. Etätyön tullessa uudeksi normaaliksi verkkotapaamisia järjestettiin kiihtyvällä tahdilla kevään opetteluun jälkeen.

**KANSAINVÄLINEN KORONATILANNE** vaikutti merkittävästi edunvalvontatyöhön sekä EU:n tasolla Fur European toiminnassa että International Fur Federationin toimintaan globaalisti. Tanskan elinkeinon hätköity lakkauttaminen, Britannian ero EU:sta ja siihen liittyvät kauppasäädökset sekä kansainvälisten brändien ja turkistuotevalmistajien vaikeudet koronarajoitteiden kestäessä vaikuttivat negatiivisesti turkiselinkeinon vuonna 2020 ja osin vaikutukset jatkuvat 2021 puolelle.





# Viestintä ja näkyvyys



# Viestintä ja näkyvyys

## Painopiste tuottajaviestinnässä

**FIFUR PANOSTI** – poikkeuksellisesta koronatilanteesta johtuen – merkittävästi tuottajaviestintään ja -neuvontaan vuoden 2020 aikana.

Sisäisessä viestinnässä korostui varsinkin talousneuvonnan tarve. Yhtä lailla tuottajaviestintää lisäsivät koronasuojausohjeiden ja ajankohtaisen tilannekuvan kertominen tuottajille FIFURin eri kanavissa.

Valmiuslain ja kokoontumisrajoitusten myötä FIFURin ja alueyhdistysten piirissä siirryttiin yllättävän sujuvasti etä- ja videokokouksiin. Tuottajilta saadun palautteen mukaan etä- ja videotapaamiset jopa lisäsivät osallistujien ja tiedonkulun määrää, vaikka henkilökohtainen vuorovaikutus jäi valitettavasti pois. Seuraavaksi käydään läpi viestintää eri osa-alueittain.

## Enemmistö (55%) tukee kotimaista, sertifioitua turkiseläinkasvatusta

**TÄRKEIMPIÄ PITKÄN AJAN** tavoitteitamme on turkiselinkeinon hyväksynnän ankkuroiminen väestökyselyissä 65-80 %:n tasolle vuonna 2025. Vuosina 2009-2020 turkiselinkeinon hyväksyntä on vaihdellut 46-65%:n välillä FIFURin vuosittain riippu-

mattomilla tutkimusyrietyksillä teettämissä väestökyselyissä. Taloustutkimuksen helmikuussa 2020 FIFURin toimeksiannosta tekemässä väestökyselyssä (n=1007) kotimaisen, sertifioitun turkiselinkeinon hyväksyntä kasvoi 55 %:iin (53%/2019).

Aktiivinen ja faktapitoinen viestintä turkiselinkeinon ja sen yrittäjien taholta on avainasemassa yleisen hyväksynnän ja luottamuksen rakentamisessa. Tiedämme, että turkisalaan liittyy väärinymmärryksiä ja lisäksi on suoranaisia vastustuskampanjoita, joissa esitetään perusteettomia mielikuvia alasta. Tästä syystä myös alan on oltava esillä omalla äänellään.

## Verkkoviestintä aktiivisena - Avoimet ovet tauolla rajoitusten vuoksi

**AVOIMIEN OVIEEN TILAVIERAILUJA** ei valitettavasti järjestetty vuonna 2020 johtuen koronaviruksen torjuntaan annetuista kansallisista määräyksistä. Ruokavirasto ohjeisti jo keväällä 2020, että vain välttämättömän henkilöliikenne tulee sallia turkistiloille osana koronatorjuntaa.

**JATKOIMME KOLMEN UUDEN** verkkosivuston ylläpitoa *fifur.fi*-pääsivujen lisäksi: Suomen Turkiskasvattajat -sivusto (*turkiskasvattajat.fi*), luonnonmukaisesta vaatetuksesta kertovan *luonnonvaate.fi* sekä *theothersideofthecoin.fi*-sivusto.

**FACEBOOKISSA SUOMEN TURKISKASVATTAJAT** jatkoi aktiivista julkaisutoimintaa ja keskustelua. Samoin Instagramiin ja Twitteriin tuotiin uusia sisältöjä ja käytiin keskustelua. Facebookissa yksittäiset julkaisumme ovat tavoittaneet jopa kymmeniä tuhansia lukijoita. Keskustelu on ollut aktiivista ja pääpiirteissään asiallista. Toki mukana on elinkeinon vastustajilta myös vihapuhetta ja uhkauksia, mutta emme ole moderoineet niitä tarkoituksella pois, jotta asiallisesti käyttäytyvät keskustelijat näkevät keskustelun tason huonoimmillaan.

## Tilastojulkaisulla paljon käyttöä

**FIFUR TUOTTI TOIMINTAVUODEN** aikana useita julkaisuja kuten vuosikertomuksen ja elinkeinon keskeiset tunnusluvut sisältävän Turkiselinkeinon tilastot 2020 -julkaisun.

Tilastojulkaisun keräsi ja analysoi verovuoden 2019 luvuista Taloustutkimus Oy vastaten myös ulkoasusta. Sekä media ja eri sidosryhmien päätök-

sentekijät hyödynsivät kattavaa ja laadukasta tilastojulkaisua toimintavuoden aikana. Kiitosta tuli sekä kansainvälisistä tilastoista, jotka auttoivat hahmottamaan turkiselinkeinon globaalia merkitystä että turkisinahkojen myynnin kuntatilastoista.

**FIFURIN VASTUULLISUUSKATSAUSTA PÄIVITETTIIN** niin ikään tuoreimmilla luvuilla ja tiedoilla kaikkiin kolmeen kieliversioon suomeksi, ruotsiksi ja englanniksi. Vastuullisuuskatsauksesta löytyy tietoa sertifiointista, turkiselinkeinon sosiaalisesta, taloudellisesta ja ympäristövastuusta, kiertotaloudesta, eläinten hyvinvoinnista ja alamme tutkimustoiminnasta. Vastuullisuuskatsausta päivitetään vähintään joka toinen vuosi.

Marraskuussa 2020 julkaisimme yhdessä Saga Fursin kanssa Turkis-kalenteri 2021:n, joka sisältää päivitetyn toimintakäsikirjan tuottajille sekä kuvallisen yhteystietovihkon.

## Sisäisen viestinnän tehovuosi

**VUODEN 2020 AIKANA** julkaisimme peräti 56 sähköistä uutiskirjettä tuottajille. Teksti- ja pikaviestejä lähetettiin ajankohtaisista aiheista jopa useita viikossa.

Suuri osa tuottajakirjeiden ja pikaviestien sisällöstä käsitteli koronatietaa ja suojausohjeita sekä rahoitusneuvontaa. Koronavarautumisen ohjeistuksesta ja sisällöistä vastasivat pääosin FIFURin tutkimusjohtaja ja eläinlääkäri. Varautumisohjeet hyväksyttiin viranomaisilla. Suomen lisäksi FIFURin kokoamia hygienia- ja työohjeita koronaviruksen torjuntaan otettiin käyttöön mm. Puolan ja Kreikan minkinkasvatuksessa.

Perinteiseen tapaan FIFURin asiantuntijat vastasivat tuottajien kysymyksiin myös tuottajien omista pikaviestikanavissa.

**UUTENA SISÄISEN VIESTINNÄN KANAVANA** aloitimme huhti-toukokuussa videotunnit tuottajille korvamaan fyysisiä tuottajatapaamisia ja -koulutuksia. Videotapaamisia pidettiin 1-2 kertaa kuukaudessa. Kaikki tapahtumat olivat samansisältöisiä ruotsiksi ja suomeksi. Videotapaamisiin osallistui enimmillään jopa 110-150 tuottajaa kerrallaan. Muun muassa syksyn 2020 kyläkerrokset ja markkinainfot yhdessä Saga Fursin kanssa sujuivat hyvin videotapaamisissa.



**ULKOISTA UUTISKIRJETTÄ JULKAISIMME** vuoden 2020 aikana 5 kertaa. Ulkoisen uutiskirjeen ilmestymistahti on 4-6 kertaa vuodessa ja kirjeen voi tilata muun muassa FIFURin verkkosivun alapalkista.

**ELINKEINON FYYSSINEN KOULUYHTEISTYÖ** ja koululähettelästoiminta oli tauolla johtuen koronasuojaustoimista. Samoin Vantaan Fur Centerillä ei juuri päässyt käymään vierasryhmiä johtuen kansallisista rajoituksista. Sen sijaan pidimme runsaasti yhteyttä eri sidosryhmiin etä- ja videoyhteyksillä.

## Turkistalous-lehti

**TURKISTALOUS-LEHTI ILMESTYI** vuonna 2020 aikataulun mukaisesti neljä kertaa 32-sivuisena. Turkistalous on Suomen Aikakauslehtien Liiton jäsen.

Turkistalous-lehti sisältää tärkeää ja hyödyllistä tietoa tuottajille, turkiselinkeinon ja liitännäisalojen palveluksessa oleville ja muille sidosryhmille. Jokaisessa numerossa on reportaaseja ja henkilöhaastatteluja, jotka käsittelevät turkiselinkeinoa monipuolisesti tai ovat yleisellä tasolla merkittäviä aiheita.


Lehden toimittamisesta vastasi vuonna 2020 päätoimittajana toiminut viestintäjohtaja sekä ammattilaisista koostuva tuottaja ja toimittajatiimi.

## Liiton laatutyö vuonna 2020

**SUOMEN TURKISELÄINTEN KASVATAJAIN** Liiton ISO 9001 sertifikaatti uudistettiin keväällä 2020 uudelle kolmivuotiskaudelle. DNV GL Business Assurance Finland Oy Ab teki auditoinnin poikkeuksellisesti etänä ja arvioi liiton johtamisprosessia ja toimintajärjestelmän vaatimustenmukaisuutta. Painopistealueena oli liiton tutkimustyö ja tutkimustulosten vieni käytäntöön.



# Tilinpäätös ja toiminta- kertomus



# Toimintakertomus tilikaudelta 1.11.2019–31.10.2020

Suomen Turkiseläinten Kasvattajain Liitto ry – FIFUR on toiminut vuodesta 1928 alkaen.

## Liiton tarkoituksena on

- toimia turkiseläinkasvatuksen yleisten edellytysten edistämiseksi, järkiperaistämiseksi ja tukemiseksi Suomessa,
- edistää jäsenkuntansa ja muiden väestöryhmien välistä vuorovaikutusta ja ymmärtämystä,
- edistää eläinten hyvinvoinnin huomioivan turkiseläinkasvatuksen yleisiä edellytyksiä.

## Tarkoituksensa toteuttamiseksi liitto:

1. edustaa jäsenkuntaansa turkiseläinkasvatukseen liittyvissä yhteiskunnallisissa kysymyksissä,
2. vaikuttaa yhteiskunnalliseen päätöksentekoon ja lainsäädäntöön tekemällä esityksiä ja antamalla lausuntoja,
3. syventää yhteistoiminnassa jäsenyhdistystensä kanssa jäsenkuntansa ammatillista ja yhteiskunnallista tietoutta koulutus-, julkaisu- ja tiedotustoiminnalla,
4. järjestää näyttelyitä sekä ohjaa jalostustoimintaa ja ammattiopetusta sekä harjoittaa eläinten terveydentilan ja ruokinnan tutkimusta,
5. seuraa ja tutkii turkiseläinkasvatusta Suomessa ja ulkomailla,
6. harjoittaa neuvontaa ympäristönsuojelunäkökohden huomioimiseksi turkiseläinkasvatuksessa

**EDELLISELLÄ TILIKAUDELLE** liiton sääntöjä muutettiin siten, että tilikausi alkaa 1. marraskuuta ja päättyy 31. lokakuuta. Siirtymävaiheen tilikausi 1.1.2019–31.10.2019 on poikkeuksellisesti 10 kuukauden pituinen ja tämän vuoksi tilinpäätöksen luvut eivät ole vertailukelpoisia.

**TILIKAUDEN ALIJÄÄMÄKSI** muodostui -599.000 euroa.

**VARSINAISEN TOIMINNAN** kulujäämä oli -2,1 milj. euroa.

**VUODEN 2020** alussa puhjenneella koronaviruspandemialla on ollut merkittävä vaikutus turkisalan toimintaan globaalisti ja myös FIFURin toimintaan yhdistyksenä. Turkishuutokauppojen myynti kärsi koronapandemian kansainvälisistä talousvaikutuksista heikentäen myös FIFURin varainhankintaa, jäsenmaksukertymää ja muita tuloja. FIFURin edunvalvontaa työllistivät yritysten tilapäisiin koronatuikiin liittyvät väliaikaiset lait ja asetukset ja niihin annettavat lausunnot.

**TILIKAUDEN AIKANA** käytiin tiivistä keskustelua sekä viranomaisten että tutkimuslaitosten kanssa koronavirukseen liittyvistä kysymyksistä ja koottiin tieteellistä tutkimustietoa viruksen ennaltaehkäisyyn suomalaisilla turkistiloilla. Näiden perusteella valmistui suuri määrä käytännön ohjeita tuottajille, rehukeittäjille ja nahkontakeskuksille sekä muille alaan kytköksissä oleville sidosryhmille. FIFURin laatimia suojaus- ja työohjeita oli toimintavuonna käytössä käännöksinä myös muissa turkistuottajamaissa, kuten Puolassa ja Kreikassa.

**TUOTTAJILLE JÄRJESTETTIIN** useita etäinfotilaisuuksia. Eläinterveysneuvontaan liittyviä palveluita hyödynnettiin aktiivisesti ja neuvonnan painopiste oli ennaltaehkäisy. Tilasertifiointikäynneillä noudatettiin tehostettuja bioturvallisuussääntöjä ja pandemian kiihtymisvaiheessa siirryttiin varoitimenpiteenä lokakuun alussa puhelinauditoiteihin. Tehostettu tautisuojaus on auttanut pitämään koronaviruksen pois suomalaisilta turkistiloilta.

**JÄSENLEHDEN LISÄKSI JULKAISIMME** 56 sähköistä uutiskirjettä tuottajille. Lähetimme myös tekstiviestejä tuottajille ajankohtaisista aiheista käytännössä viikoittain.

**OSALLE JÄSENISTÄMME TILIKAUSI** muodostui taloudellisesti haastavaksi ja tämä lisäsi entisestään tilojen talous- ja rahoitusneuvonnan tarvetta. Liitto käynnisti Turvaverkko-hankkeen maa- ja metsätalousministeriön myöntämällä erityisavustuksella. Turvaverkko-hankkeen tavoitteena on parantaa suhdanneherkkien markkinoiden kanssa toimivien turkistilojen taloudellista riskinhallintaa.

**REHU- JA RUOKINTATUTKIMUKSESSA** merkittävimmät panostukset olivat kettujen aminohappotarpeeseen liittyvä tutkimus. Maaseuturahaston rahoittamassa tilikaudella päättyneessä Turkisteho-hankeessa kehitettiin turkislannalle erilaisia hyödyntämismenetelmiä ja yhteistyömahdollisuuksia niin maatalouden kuin biokaasulaitosten kanssa.

**JATKOIMME VIESTINTÄÄ TURKISELINKEINOSTA** eri kanavissa, jotta suuri yleisö saa oikeat tiedot alasta.

**DNV GL UUDISTI** liiton ISO 9001 sertifikaatin keväällä 2020 uudelle kolmivuotiskaudelle.

**KATASTROFIAPURENKAASEEN EI SAAPUNUT** korvausanomuksia. Plasmasytoosiapurenkaan toiminta jatkui edellisvuosien tapaan.

**VARSINAISEN TOIMINNAN KULUJÄÄMÄSSÄ** toteutui 716 000 euron (-26 %) säästö edelliseen tilikauteen verrattuna. Kulujäämää pienensi valtiolta saatu kustannustuki, uudet hankerahoitukset, henkilöstön lomautukset sekä muut säästötoimenpiteet. Tilikaudella liitossa työskenteli keskimäärin 8 henkilöä.

# Varainhankinta

Jäsenille ja tytäryhtiölle pandemian aiheuttamien negatiivisten taloudellisten vaikutusten vuoksi yhdistyksen varainhankinnan tuotot laskivat 778 000 euroa (-37 %) edelliseen tilikauteen verrattuna.

**JÄSEN- JA TUOTTAJAPALVELUMAKSUTUOTTOJA** kertyi yhteensä noin 1 338 000 euroa, mikä on 238 000 euroa vähemmän kuin edellisellä tilikaudella. Tilinpäätöshetkellä jäsen- ja tuottajapalvelumaksuja oli maksamatta vielä 249 000 euroa. Maksamattomista jäsen- ja tuottajapalvelumaksuista puolet, 124 000 euroa, sisältyy taseen saataviin ja puolet arvioitiin epävarmoiksi saataviksi, mitkä poistettiin tuloksesta ja taseesta.

**TILIKAUDELLE TYTÄRYHTIÖ SAGA FURS OYJ** ei jakanut osinkoa, mikä vaikutti varainhankinnassa 540 000 euron vähennykseen verrattuna edelliseen tilikauteen.

## Sijoitus- ja rahoitustoiminta

**TILIKAUDELLE SALKUN TUOTTOKEHITYS** oli negatiivinen -0,42 %. Tuottotavoite pitkällä tähtäimellä on 5,5 % p.a. Tilikauden lopussa 5 vuoden keskimääräinen vuosituotto oli +3,06 % p.a. Liitto on tehnyt täyden valtakirjan omaisuudenhoitosopimuksen SEB:n kanssa. Tilikauden lopussa SEB:n salkun tasearvo oli 4 milj. euroa ja markkina-arvo 4,3 milj. euroa. Edellisellä tilikaudella SEB:n sijoitussalkulle tehtiin 169 000 euron arvonalennuksen palautus salkun hankinta-arvoon.

**MAA- JA METSÄTALOUSMINISTERIÖLTÄ** saatu yleisavustus kohdennettiin eläinlääkintä- ja ympäristöneuvontaan.



## Olennaiset tapahtumat tilikauden päättymisen jälkeen

**TILIKAUDEN 2020/2021 ALUSSA** liitto aloitti roko-tehankkeen, jossa kehitetään koronarokotetta minkeille ja suomensupeille. Hankkeen tavoitteena on saada tuotantoeläimiä COVID-19-taudilta suojaava rokote mahdollisimman pian laajaan käyttöön ja jakeluun. Hanke toteutetaan yhdessä Helsingin yliopiston tutkijaryhmän kanssa.

**JOULUKUUSSA SAGA FURS OYJ:N** huutokauppa järjestettiin verkossa ja siihen osallistui yli 100 ostajaa kaikilta päämarkkinoilta. Huutokaupan välitysmyyntin arvo oli 28 milj. euroa (12/2019: 12 milj. euroa). Minkinnahkojen hintataso nousi keskimäärin 50 % edelliseen myyntikauteen verrattuna. Sini- ja Shadow-ketunnahkoja tarjottiin 120 000, nahat myytiin 100 % ja hintataso nousi noin 20 %.

## Arvio todennäköisestä tulevasta kehityksestä

**LIITON TOIMINNAN** oletetaan jatkuvan aikaisempien vuosien tapaan. Koronapandemian kokonaisvaikutusta liiton tilikaudelle 2020/2021 ei tässä kohden pystytä luotettavasti arvioimaan.

**KANSAINVÄLISESSÄ TARKASTELUSSA** Suomen turkiselinkeinon asema vahvistunee Tanskan häতিকöidyn ja sittemmin Tanskassa laittomaksi todetun minkikasvatuksen lopetuspäätöksen myötä. Suomen asemaa turkistuotannossa ja -markkinoilla vahvistaa se, että suomalaisessa turkisklusterissa on tällä hetkellä ainoana maailmassa koko arvoketju: sitoutuneet tuottajat, laaja rehusektori, alan yliopistotutkimus ja suuren mittaluokan pörssinoteerattu huutokauppayhtiö kauppakanavana.

## FIFUR-KONSERNI

**FIFUR-KONSERNIN EMOYHTIÖ** on Suomen Turkiseläinten Kasvattajain Liitto ry.

**TYTÄRYHTIÖINÄ ON** konserniin yhdistelty Fin FurLab Oy Ab ja Saga Furs Oyj. Osakkuusyhtiö Kannuksen Tutkimustila Luova Oy on yhdistelty pääomaosuusmenetelmällä.

**LIITON OMISTAMAT** Saga Furs Oyj:n osakkeet edustavat 30,6 % ulkona olevista osakkeista ja 62,1 % ulkona olevien osakkeiden äänimäärästä. Saga Furs Oyj:n toimintakertomus ja tilinpäätös kaudelta 1.11.2019-31.10.2020, joka sisältää yhtiön tilinpäätöksen, konsernitilinpäätöksen, toimintakertomuksen ja tilintarkastuskertomuksen, on saatavilla yhtiön internetsivuilla osoitteessa [www.sagafurs.com](http://www.sagafurs.com).

**FIFUR-KONSERNIN TILIKAUDEN** tulos on noin 3 153 000 euroa alijäämäinen. Konsernituloslaskelma esitetään FIFUR-hyvinvointistrategian mukaisessa mallissa. FIFUR konsernissa työskenteli yhteensä keskimäärin 357 henkilöä.

# Liiton jäsenet ja toimielimet

Kaikki Suomen Turkiseläinten Kasvattajain Liiton perustajajäsenet ovat edelleen keskusjärjestön jäseninä. Vuonna 2020 paikallisyhdistyksissä oli jäseniä seuraavasti:

| VUODEN 2020 JÄSENMÄÄRÄT                         | Jäseniä    |
|---|------------|
| Svenska Österbottens Pälsdjursodlarförering rf. | 322        |
| Pohjois-Suomen Turkiseläinten Kasvattajat ry    | 284        |
| Uudenmaan-Hämeen Turkiseläinten Kasvattajat ry  | 8          |
| Savo-Karjalan Turkistuottajat r.y               | 6          |
| Lounais-Suomen Turkistuottajat ry               | 6          |
| Satakunnan Turkiseläinten Kasvattajat ry        | 5          |
| Ålands Pälsodlarförering rf                     | 1          |
| <b>YHTEENSÄ</b>                                 | <b>632</b> |

632:lla jäsenryityksellä oli yhteensä noin 700 kasvatustoimipaikkaa.

## Vuosikokous

Sääntömääräinen vuosikokous pidettiin 1.9.2020 Vaasassa. Kokouksessa sovellettiin voimassa ollutta yhdistyslain väliaikaista poikkeamaa COVID-19-epidemian leviämisen rajoittamiseksi. Kaikki jäsenjärjestöt Ålands Pälsodlarförening rf:iä lukuun ottamatta olivat edustettuina kokouksessa.

## Hallitus

*(suluissa jäsen henkilökohtainen varamies)*

**Kenneth Ingman** (*Johan Mattbäck*), **Lasse Joensuu** (*Jorma Eilonen*), **Markku Kujanen** (*Kennet Myllykoski*), **Pentti Lipsanen** (*Ari Starck*), **Marcus Nordmyr** (*Daniel Johansson*), **Marko Meriläinen** (*Jorma Kauppila*) vuosikokoukseen saakka, 1.9.2020 alkaen **Arto Isopahkala** (*Auvo Känsäkangas*), **Stefan Wik** (*Tobias Andersson*) vuosikokoukseen saakka, 1.9.2020 alkaen **Mikael Knuts** (*Roland Kock*).

Hallitus piti 17 kokousta tilikaudella 1.11.2019–31.10.2020.

Hallituksen sihteerinä toimi **Olli-Pekka Nissinen**.

## Hallituksen nimeämät toimikunnat

**Tuottajien hyvinvointi- ja taloustoimikunta**, puheenjohtaja *Marcus Nordmyr*, sihteeri *Dan-Ove Stenfors*.

**Ympäristön hyvinvointi**, puheenjohtaja *Stefan Wik* vuosikokoukseen saakka,

17.9.2020 alkaen *Mikael Knuts*, sihteeri *Hannu Kärjä*.

**Sertifiointi- ja eläinten hyvinvointitoimikunta**, puheenjohtaja *Markku Kujanen*, sihteeri *Hannu Kärjä*.

**Suuri rehutoimikunta**, puheenjohtaja *Ari Starck*, sihteeri *Jussi Peura*.

**Rehurukkanen**, puheenjohtaja *Ari Starck*, sihteeri *Jussi Peura*.

## Liiton jäsenyydet

Aikakauslehtien liitto ry, Eläinterveys ETT, European Federation for Animal Science, European Fur Breeders' Association/Fur Europe, Helsingin seudun kauppakamari, Maa- ja metsätaloustuottajain Keskusliitto MTK, Maaseudun Työnantajaliitto, Maatalouden Erikoisyhdistysten Liitto, ProAgria Keskusten Liitto, Suomen Maataloustieteellinen Seura ry, Svenska lantbruksproducenternas centralförbund SLC, Svenska Lantbrukssällskapens Förbund, Turkiskaupan Liitto, Työtehosteura, Veronmaksajain Keskusliitto ry

## Liiton johtoryhmä

### Toiminnanjohtaja

*Marja Tiura*

### Varatoiminnanjohtaja ja PSTK:n toiminnanjohtaja

*Hannu Kärjä (eläinten ja ympäristön hyvinvointi)*

### SÖP:n toiminnanjohtaja, Fin FurLab Oy:n toimitusjohtaja

*Dan-Ove Stenfors (tuottajan hyvinvointi)*

### Talous- ja henkilöstöpäällikkö

*Tiina Helmi*

### Tutkimusjohtaja

*Jussi Peura (tutkimus ja rehu)*

### Muoti ja edunvalvonta

*Leena Harkimo*

### Viestintäjohtaja, päätoimittaja, liiton hallituksen sihteeri

*Olli-Pekka Nissinen*

## Tilintarkastajat

Tilintarkastusyhteisö **KPMG Oy Ab**, Helsinki

Päävastuullisena tilintarkastajana **KHT Jukka Rajala**

# Suomen Turkiseläinten Kasvattajain Liitto

## TULOSLASKELMA 1.11.2019 - 31.10.2020

| VARSINAINEN TOIMINTA                                | 1.11.2019-31.10.2020 | 1.1.2019-31.10.2019 |
|---|----------------------|---------------------|
| <b>Varsinaisen toiminnan yhteistuotot ja -kulut</b> |                      |                     |
| <b>Tuottajan hyvinvointi</b>                        |                      |                     |
| <b>Tuotot</b>                                       | 52 474,95            | 99 398,13           |
| <b>Kulut</b>  |                      |                     |
| Henkilöstökulut                                     | -96 421,48           | -116 584,29         |
| Poistot   | -244,47              | -19 914,79          |
| Muut kulut  | -98 068,92           | -202 682,13         |
| Kulut yhteensä                                      | -194 734,87          | -339 181,21         |
| <b>Yhteisten erien kate</b>                         | -142 259,92          | -239 783,08         |
| <b>Eläinten ja ympäristön hyvinvointi</b>           |                      |                     |
| <b>Tuotot</b>                                       | 14 715,00            | 18 323,94           |
| <b>Kulut</b>  |                      |                     |
| Henkilöstökulut                                     | -85 158,53           | -108 731,23         |
| Poistot   | 0,00                 | -1 471,28           |
| Muut kulut  | -301 624,84          | -463 213,42         |
| Kulut yhteensä                                      | -386 783,37          | -573 415,93         |
| <b>Yhteisten erien kate</b>                         | -372 068,37          | -555 091,99         |
| <b>Laboratorio ja rehu</b>                          |                      |                     |
| <b>Tuotot</b>                                       | 59 656,86            | 63 792,70           |
| <b>Kulut</b>  |                      |                     |
| Henkilöstökulut                                     | -1 312,71            | -4 572,63           |
| Poistot   | -233,98              | -311,96             |
| Muut kulut  | -125 436,78          | -177 665,80         |
| Kulut yhteensä                                      | -126 983,47          | -182 550,39         |
| <b>Yhteisten erien kate</b>                         | -67 326,61           | -118 757,69         |
| <b>Edunvalvonta</b>                                 |                      |                     |
| <b>Tuotot</b>                                       | 48 151,54            | 89 462,32           |
| <b>Kulut</b>  |                      |                     |
| Henkilöstökulut                                     | -346 906,51          | -260 375,72         |
| Poistot   | -15 261,82           | -23 740,86          |
| Muut kulut  | -368 096,12          | -811 800,54         |
| Kulut yhteensä                                      | -730 264,45          | -1 095 917,12       |
| <b>Yhteisten erien kate</b>                         | -682 112,91          | -1 006 454,80       |

| VARSINAINEN TOIMINTA             | 1.11.2019-31.10.2020 | 1.1.2019-31.10.2019 |
|----------------------------------|----------------------|---------------------|
| <b>Tutkimus- ja tuotekehitys</b> |                      |                     |
| <b>Tuotot</b>                    | 229 643,47           | 93 234,74           |
| <b>Kulut</b>                     |                      |                     |
| Henkilöstökulut                  | -90 232,83           | -149 578,80         |
| Poistot                          | -331,94              | -442,59             |
| Muut kulut                       | -373 452,77          | -183 578,53         |
| <b>Kulut yhteensä</b>            | -464 017,54          | -333 599,92         |
| <b>Yhteisten erien kate</b>      | -234 374,07          | -240 365,18         |
| <b>Hallinto</b>                  |                      |                     |
| <b>Tuotot</b>                    | 77 881,64            | 2 265,84            |
| <b>Kulut</b>                     |                      |                     |
| Henkilöstökulut                  | -446 678,60          | -414 486,43         |
| Poistot                          | -516,09              | -688,09             |
| Muut kulut                       | -211 450,16          | -221 356,44         |
| <b>Kulut yhteensä</b>            | -658 644,85          | -636 530,96         |
| <b>Yhteisten erien kate</b>      | -580 763,21          | -634 265,12         |
| <b>Katastrofiapurengas</b>       |                      |                     |
| <b>Tuotot</b>                    | 0,00                 | 280,20              |
| <b>Kulut</b>                     |                      |                     |
| Muut kulut                       | 0,00                 | 0,00                |
| Siirto renkaalle                 | 0,00                 | -280,20             |
| <b>Kulut yhteensä</b>            | 0,00                 | -280,20             |
| <b>Yhteisten erien kate</b>      | 0,00                 | 0,00                |
| <b>Plasmasytoosiapurengas</b>    |                      |                     |
| <b>Tuotot</b>                    | 170 241,92           | 314 739,81          |
| <b>Kulut</b>                     |                      |                     |
| Muut kulut                       | -155 006,78          | -239 460,05         |
| Siirto renkaalle                 | -15 235,14           | -75 279,76          |
| <b>Kulut yhteensä</b>            | -170 241,92          | -314 739,81         |
| <b>Yhteisten erien kate</b>      | 0,00                 | 0,00                |
| <b>Tuotto-/kulujäämä</b>         | -2 078 905,09        | -2 794 717,86       |

| VARAINHANKINTA                                | 1.11.2019-31.10.2020 | 1.1.2019-31.10.2019 |
|---|----------------------|---------------------|
| <b>VARAINHANKINTA</b>                         |                      |                     |
| <b>Tuotot</b>                                 |                      |                     |
| Jäsen- ja tuottajapalvelumaksut               | 1 462 732,04         | 1 575 986,72        |
| Saga Furs Oyj osinko                          | 0,00                 | 540 475,00          |
| <b>Kulut</b>                                  |                      |                     |
| Luottotappiovaraukset                         | -124 497,19          | 0,00                |
| <b>Varainhankinnan kate</b>                   | 1 338 234,85         | 2 116 461,72        |
| <b>Tuotto-/kulujäämä</b>                      | -740 670,24          | -678 256,14         |
| <b>SIJOITUS- JA RAHOITUSTOIMINTA</b>          |                      |                     |
| <b>Tuotot</b>                                 |                      |                     |
| Sijoitustoiminta                              | 127 059,58           | 319 318,78          |
| Rahoitustoiminta                              | 978,52               | 1 824,43            |
| <b>Tuotot yhteensä</b>                        | 128 038,10           | 321 143,21          |
| <b>Kulut</b>                                  |                      |                     |
| Sijoitustoiminta                              | -30 220,08           | -29 427,60          |
| Rahoitustoiminta                              | -665,91              | -352,31             |
| <b>Kulut yhteensä</b>                         | -30 885,99           | -29 779,91          |
| <b>Sijoitus- ja rahoitustoiminta yhteensä</b> | 97 152,11            | 291 363,30          |
| <b>Tuotto-/kulujäämä</b>                      | -643 518,13          | -386 892,84         |
| <b>YLEISAVUSTUKSET</b>                        |                      |                     |
| Yleisavustukset                               | 44 750,00            | 41 750,00           |
| <b>Yleisavustukset yhteensä</b>               | 44 750,00            | 41 750,00           |
| <b>TILIKAUDEN YLI-/ALIJÄÄMÄ</b>               | <b>-598 768,13</b>   | <b>-345 142,84</b>  |

# Suomen Turkiseläinten Kasvattajain Liitto

## TASE 31.10.2020

| VASTAAVA                             | 31.10.2020          | 31.10.2019          |
|--------------------------------------|---------------------|---------------------|
| <b>PYSYVÄT VASTAAVAT</b>             |                     |                     |
| <b>Aineettomat hyödykkeet</b>        |                     |                     |
| Muut aineettomat hyödykkeet          | 0,00                | 3 154,20            |
| Aineettomat hyödykkeet yhteensä      | 0,00                | 3 154,20            |
| <b>Aineelliset hyödykkeet</b>        |                     |                     |
| Koneet ja kalusto                    | 40 302,63           | 53 736,73           |
| Aineelliset hyödykkeet yhteensä      | 40 302,63           | 53 736,73           |
| <b>Sijoitukset</b>                   |                     |                     |
| Osuudet saman konsernin yrityksissä  | 1 259 831,80        | 1 259 831,80        |
| Osuudet omistusyhteisyriksissä       | 31 001,00           | 31 001,00           |
| Muut osakkeet ja osuudet             | 4 431 244,20        | 4 849 509,25        |
| Sijoitukset yhteensä                 | 5 722 077,00        | 6 140 342,05        |
| <b>Katastrofiapurengas</b>           |                     |                     |
| Sijoitukset                          | 192 695,75          | 207 634,69          |
| <b>Plasmasytoosiapurengas</b>        |                     |                     |
| Sijoitukset                          | 174 287,88          | 165 622,75          |
| <b>Pysyvät vastaavat yhteensä</b>    | <b>6 129 363,26</b> | <b>6 570 490,42</b> |
| <b>VAIHTUVAT VASTAAVAT</b>           |                     |                     |
| <b>Saamiset</b>                      |                     |                     |
| <b>Pitkäaikaiset</b>                 |                     |                     |
| Saamiset saman konsernin yrityksiltä | 400 000,00          | 500 000,00          |
| Pitkäaikaiset yhteensä               | 400 000,00          | 500 000,00          |
| <b>Lyhytaikaiset</b>                 |                     |                     |
| Myyntisaamiset                       | 418 733,32          | 197 344,19          |
| Saamiset saman konsernin yrityksiltä | 100 000,00          | 25 339,60           |
| Lainasaamiset                        | 79 471,21           | 312 983,39          |
| Muut saamiset                        | 154 401,53          | 184 882,73          |
| Siirtosaamiset                       | 152 723,63          | 110 431,86          |
| Lyhytaikaiset yhteensä               | 905 329,69          | 830 981,77          |
| <b>Rahat ja pankkisaamiset</b>       | <b>515 324,07</b>   | <b>427 154,12</b>   |
| <b>Vaihtuvat vastaavat yhteensä</b>  | <b>1 820 653,76</b> | <b>1 758 135,89</b> |
| <b>VASTAAVAA YHTEENSÄ</b>            | <b>7 950 017,02</b> | <b>8 328 626,31</b> |

| <b>VASTATTAVAA</b>                                 | <b>31.10.2020</b>   | <b>31.10.2019</b>   |
|--|---------------------|---------------------|
| <b>OMA PÄÄOMA</b>                                  |                     |                     |
| <b>Muut rahastot</b>                               |                     |                     |
| Käyttörahassto                                     | 487 072,24          | 487 072,24          |
| Lainanlyhennysrahasto                              | 1 239 400,57        | 1 239 400,57        |
| Muut rahastot yhteensä                             | 1 726 472,81        | 1 726 472,81        |
| Toimintapääoma (ed. tilikausien ylijäämä/alijäämä) | 5 528 854,99        | 5 873 997,83        |
| Tilikauden ylijäämä/alijäämä                       | -598 768,13         | -345 142,84         |
| <b>Oma pääoma yhteensä</b>                         | <b>6 656 559,67</b> | <b>7 255 327,80</b> |
| <b>VIERAS PÄÄOMA</b>                               |                     |                     |
| <b>Pitkäaikainen</b>                               |                     |                     |
| Muut velat   | 192 695,75          | 207 634,69          |
| <b>Katastrofiapurengas</b>                         |                     |                     |
| Velka renkaan jäsenille                            | 192 695,75          | 207 634,69          |
| Katastrofiapurenkaan velat yhteensä                | 192 695,75          | 207 634,69          |
| <b>Plasmasytoosiapurengas</b>                      |                     |                     |
| Velka renkaan jäsenille                            | 97 312,12           | 90 674,16           |
| Yleiset varat                                      | 76 975,76           | 70 972,69           |
| Siirtovelat  | 0,00                | 3 975,90            |
| Plasmasytoosiapurenkaan velat yhteensä             | 174 287,88          | 165 622,75          |
| Pitkäaikainen yhteensä                             | 559 679,38          | 580 892,13          |
| <b>Lyhytaikainen</b>                               |                     |                     |
| Lainat rahoituslaitoksilta                         | 150 679,29          | 0,00                |
| Ostovelat  | 83 029,90           | 83 133,83           |
| Muut velat   | 308 588,18          | 179 645,18          |
| Siirtovelat  | 191 480,60          | 229 627,37          |
| Lyhytaikainen yhteensä                             | 733 777,97          | 492 406,38          |
| <b>Vieras pääoma yhteensä</b>                      | <b>1 293 457,35</b> | <b>1 073 298,51</b> |
| <b>VASTATTAVAA YHTEENSÄ</b>                        | <b>7 950 017,02</b> | <b>8 328 626,31</b> |



## FIFUR-KONSERNI TULOSLASKELMA 1.11.2019 – 31.10.2020

| VARAINAINEN TOIMINTA                                | 1.11.2019-31.10.2020 | 1.1.2019-31.10.2019 |
|---|----------------------|---------------------|
| <b>Varsinaisen toiminnan yhteistuotot ja -kulut</b> |                      |                     |
| <b>Tuottajan hyvinvointi</b>                        |                      |                     |
| <b>Tuotot</b>                                       | 52 474,95            | 99 398,13           |
| <b>Kulut</b>  |                      |                     |
| Henkilöstökulut                                     | -96 421,48           | -116 584,29         |
| Poistot   | -244,47              | -19 914,79          |
| Muut kulut  | -86 396,26           | -185 596,78         |
| Kulut yhteensä                                      | -183 062,21          | -322 095,86         |
| <b>Yhteisten erien kate</b>                         | -130 587,26          | -222 697,73         |
| <b>Eläinten ja ympäristön hyvinvointi</b>           |                      |                     |
| <b>Tuotot</b>                                       | 14 715,00            | 20 297,24           |
| <b>Kulut</b>  |                      |                     |
| Henkilöstökulut                                     | -197 891,55          | -250 921,47         |
| Poistot   | -15,48               | -1 484,26           |
| Muut kulut  | -366 667,33          | -262 831,13         |
| Kulut yhteensä                                      | -564 574,36          | -515 236,86         |
| <b>Yhteisten erien kate</b>                         | -549 859,36          | -494 939,62         |
| <b>Laboratorio ja rehu</b>                          |                      |                     |
| <b>Tuotot</b>                                       | 2 034 892,39         | 1 997 478,27        |
| <b>Kulut</b>  |                      |                     |
| Henkilöstökulut                                     | -478 075,13          | -413 962,70         |
| Poistot   | -68 451,94           | -74 318,08          |
| Muut kulut  | -1 441 811,78        | -1 663 242,56       |
| Kulut yhteensä                                      | -1 988 338,85        | -2 151 523,34       |
| <b>Yhteisten erien kate</b>                         | 46 553,54            | -154 045,07         |
| <b>Edunvalvonta</b>                                 |                      |                     |
| <b>Tuotot</b>                                       | 16 927,01            | 89 462,32           |
| <b>Kulut</b>  |                      |                     |
| Henkilöstökulut                                     | -346 906,51          | -260 375,72         |
| Poistot   | -15 261,82           | -23 740,86          |
| Muut kulut  | -366 911,09          | -810 345,54         |
| Kulut yhteensä                                      | -729 079,42          | -1 094 462,12       |
| <b>Yhteisten erien kate</b>                         | -712 152,41          | -1 004 999,80       |

| VARSINAINEN TOIMINTA                      | 1.11.2019-31.10.2020 | 1.1.2019-31.10.2019 |
|---|----------------------|---------------------|
| <b>Tutkimus- ja tuotekehitys</b>          |                      |                     |
| <b>Tuotot</b>                             | 229 643,47           | 93 234,74           |
| <b>Osuus osakkuusyrityksen tuloksesta</b> | 20 199,49            | 0,00                |
| <b>Kulut</b>                              |                      |                     |
| Henkilöstökulut                           | -90 232,83           | -149 578,80         |
| Poistot                                   | -331,94              | -442,59             |
| Muut kulut                                | -372 897,58          | -182 819,68         |
| Kulut yhteensä                            | -463 462,35          | -332 841,07         |
| <b>Yhteisten erien kate</b>               | -213 619,39          | -239 606,33         |
| <b>Hallinto</b>                           |                      |                     |
| <b>Tuotot</b>                             | 76 106,02            | 2 265,84            |
| <b>Kulut</b>                              |                      |                     |
| Henkilöstökulut                           | -446 678,60          | -414 486,43         |
| Poistot                                   | -516,09              | -688,09             |
| Muut kulut                                | -167 393,40          | -216 078,77         |
| Kulut yhteensä                            | -614 588,09          | -631 253,29         |
| <b>Yhteisten erien kate</b>               | -538 482,07          | -628 987,45         |
| <b>Katastrofiapurengas</b>                |                      |                     |
| <b>Tuotot</b>                             | 0,00                 | 280,20              |
| <b>Kulut</b>                              |                      |                     |
| Muut kulut                                | 0,00                 | 0,00                |
| Siirto renkaalle                          | 0,00                 | -280,20             |
| Kulut yhteensä                            | 0,00                 | -280,20             |
| <b>Yhteisten erien kate</b>               | 0,00                 | 0,00                |
| <b>Plasmasytoosiapurengas</b>             |                      |                     |
| <b>Tuotot</b>                             | 170 241,92           | 314 739,81          |
| <b>Kulut</b>                              |                      |                     |
| Muut kulut                                | -155 006,78          | -239 460,05         |
| Siirto renkaalle                          | -15 235,14           | -75 279,76          |
| Kulut yhteensä                            | -170 241,92          | -314 739,81         |
| <b>Yhteisten erien kate</b>               | 0,00                 | 0,00                |
| <b>Tuotto-/kulujäämä</b>                  | -2 098 146,95        | -2 745 276,00       |

| VARAINHANKINTA                                | 1.11.2019-31.10.2020 | 1.1.2019-31.10.2019  |
|---|----------------------|----------------------|
| <b>VARAINHANKINTA</b>                         |                      |                      |
| <b>Jäsen- ja tuottajapalvelumaksut</b>        | 1 462 732,04         | 1 575 986,72         |
| Luottotappiovaraukset                         | -124 497,19          | 0,00                 |
| <b>Jäsen- ja tuottajapalvelumaksut</b>        | 1 338 234,85         | 1 575 986,72         |
| <b>Tytäryhtiö Saga Furs Oyj</b>               |                      |                      |
| <b>Tuotot</b>                                 | 30 013 325,34        | 45 434 267,00        |
| <b>Kulut</b>                                  |                      |                      |
| Henkilöstökulut                               | -14 993 511,40       | -18 760 708,00       |
| Poistot                                       | -6 034 716,72        | -3 824 535,00        |
| Muut kulut                                    | -21 579 752,07       | -25 241 943,00       |
| Kulut yhteensä                                | -42 607 980,19       | -47 827 186,00       |
| <b>Tytäryhtiö Saga Furs Oyj</b>               | -12 594 654,85       | -2 392 919,00        |
| <b>Varainhankinnan kate</b>                   | -11 256 420,00       | -816 932,28          |
| <b>Tuotto-/kulujäämä</b>                      | -13 354 566,95       | -3 562 208,28        |
| <b>SIJOITUS- JA RAHOITUSTOIMINTA</b>          |                      |                      |
| <b>Tuotot</b>                                 |                      |                      |
| Sijoitustoiminta                              | 127 411,12           | 319 318,78           |
| Rahoitustoiminta                              | 8 553 205,34         | 5 219 771,43         |
| Tuotot yhteensä                               | 8 680 616,46         | 5 539 090,21         |
| <b>Kulut</b>                                  |                      |                      |
| Sijoitustoiminta                              | -30 227,83           | -29 456,24           |
| Rahoitustoiminta                              | -6 356 583,63        | -3 539 537,71        |
| Kulut yhteensä                                | -6 386 811,46        | -3 568 993,95        |
| <b>Sijoitus- ja rahoitustoiminta yhteensä</b> | 2 293 805,00         | 1 970 096,26         |
| <b>Tuotto-/kulujäämä</b>                      | -11 060 761,95       | -1 592 112,02        |
| <b>YLEISAVUSTUKSET</b>                        |                      |                      |
| Yleisavustukset                               | 44 750,00            | 41 750,00            |
| <b>Yleisavustukset yhteensä</b>               | 44 750,00            | 41 750,00            |
| <b>TILIKAUDEN TULOS</b>                       | -11 016 011,95       | -1 550 362,02        |
| <b>Tuloverot</b>                              | 1 987 425,61         | 24 629,00            |
| <b>Vähemmistöosuudet</b>                      | 5 875 781,94         | 480 476,60           |
| <b>TILIKAUDEN YLI-/ALIJÄÄMÄ</b>               | <b>-3 152 804,40</b> | <b>-1 045 256,42</b> |

## FIFUR-KONSERNI TASE 31.10.2020

| VASTAAVA                                     | 31.10.2020            | 31.10.2019            |
|--|-----------------------|-----------------------|
| <b>PYSYVÄT VASTAAVAT</b>                     |                       |                       |
| <b>Aineettomat hyödykkeet</b>                |                       |                       |
| Kehittämismenot                              | 0,00                  | 12 449,75             |
| Aineettomat oikeudet                         | 1 525 872,22          | 2 667 006,84          |
| Muut aineettomat hyödykkeet                  | 595 405,45            | 109 087,85            |
| Ennakkomaksut                                | 831 177,58            | 51 460,16             |
| Aineettomat hyödykkeet yhteensä              | 2 952 455,25          | 2 840 004,60          |
| <b>Aineelliset hyödykkeet</b>                |                       |                       |
| Maa- ja vesialueet                           |                       |                       |
| Omistuskiinteistöt                           | 2 151 936,13          | 2 151 936,13          |
| Rakennukset ja rakennelmat                   |                       |                       |
| Omistusrakennukset ja rakennelmat            | 25 619 827,15         | 23 424 870,21         |
| Koneet ja kalusto                            | 3 945 369,91          | 4 674 392,36          |
| Muut aineelliset hyödykkeet                  | 16 424,74             | 21 167,32             |
| Ennakkomaksut ja keskeneräiset hankinnat     | 53 170,55             | 6 219,34              |
| Aineelliset hyödykkeet yhteensä              | 31 786 728,48         | 30 278 585,36         |
| <b>Sijoitukset</b>                           |                       |                       |
| Osuudet omistusyhteisyrityksissä             | 42 599,40             | 22 399,91             |
| Muut osakkeet ja osuudet                     | 4 676 956,65          | 5 095 221,14          |
| Muut saamiset                                | 122 815,50            | 122 816,00            |
| Sijoitukset yhteensä                         | 4 842 371,55          | 5 240 437,05          |
| <b>Katastrofiapurengas</b>                   |                       |                       |
| Sijoitukset                                  | 192 695,75            | 207 634,69            |
| <b>Plasmasytoosiapurengas</b>                |                       |                       |
| Sijoitukset                                  | 174 287,88            | 165 622,75            |
| <b>Pysyvät vastaavat yhteensä</b>            | <b>39 948 538,91</b>  | <b>38 732 284,45</b>  |
| <b>VAIHTUVAT VASTAAVAT</b>                   |                       |                       |
| <b>Vaihto-omaisuus</b>                       |                       |                       |
| Aineet ja tarvikkeet                         | 4 306 085,88          | 1 475 801,68          |
| Vaihto-omaisuus yhteensä                     | 4 306 085,88          | 1 475 801,68          |
| <b>Saamiset</b>                              |                       |                       |
| <b>Pitkäaikaiset</b>                         |                       |                       |
| Muut saamiset                                | 12 486 298,96         | 8 507 705,00          |
| Pitkäaik. laskennalliset verosaamiset        | 3 834 368,35          | 0,00                  |
| Pitkäaikaiset yhteensä                       | 16 320 667,31         | 8 507 705,00          |
| <b>Lyhytaikaiset</b>                         |                       |                       |
| Myyntisaamiset                               | 11 376 664,56         | 14 810 087,63         |
| Lainasaamiset                                | 596 575,08            | 140 102,00            |
| Muut saamiset                                | 111 253 185,74        | 112 215 558,29        |
| Siirtosaamiset                               | 8 352 787,35          | 3 788 758,39          |
| Verotettavaan tuloon perustuvat verosaamiset | 35 622,59             | 36 692,00             |
| Lyhytaikaiset yhteensä                       | 131 614 835,32        | 130 991 198,31        |
| <b>Rahat ja pankkisaamiset</b>               | <b>1 476 148,80</b>   | <b>1 973 253,08</b>   |
| <b>Vaihtuvat vastaavat yhteensä</b>          | <b>153 717 737,31</b> | <b>142 947 958,07</b> |
| <b>VASTAAVA YHTEENSÄ</b>                     | <b>193 666 276,22</b> | <b>181 680 242,52</b> |

| <b>VASTATTAVAA</b>                                 | <b>31.10.2020</b>     | <b>31.10.2019</b>     |
|--|-----------------------|-----------------------|
| <b>OMA PÄÄOMA</b>                                  |                       |                       |
| Muut rahastot                                      |                       |                       |
| Käyttörahassto                                     | 487072,24             | 487072,24             |
| Muut rahastot                                      | 1 239 400,57          | 1 239 400,57          |
| Muut rahastot yhteensä                             | 1 726 472,81          | 1 726 472,81          |
| Toimintapääoma (ed. tilikausien ylijäämä/alijäämä) | 30 552 807,26         | 31 595 967,03         |
| Tilikauden ylijäämä/alijäämä                       | -3 152 804,40         | -1 045 256,42         |
| <b>Oma pääoma yhteensä</b>                         | <b>29 126 475,67</b>  | <b>32 277 183,42</b>  |
| <b>VÄHEMMISTÖOSUUS</b>                             |                       |                       |
| <b>Vähemmistöosuus yhteensä</b>                    | <b>54 464 434,78</b>  | <b>60 340 216,72</b>  |
| <b>PAKOLLISET VARAUKSET</b>                        |                       |                       |
| Muut pakolliset varaukset                          | 26 406,33             | 68 268,00             |
| <b>Pakolliset varaukset yhteensä</b>               | <b>26 406,33</b>      | <b>68 268,00</b>      |
| <b>VIERAS PÄÄOMA</b>                               |                       |                       |
| <b>Pitkäaikainen</b>                               |                       |                       |
| Lainat rahoituslaitoksilta                         | 111 703,31            | 128 975,52            |
| Muut velat   | 5 362 525,14          | 207 634,69            |
| Laskennalliset verovelat                           | 3 416 749,16          | 1 593 346,00          |
| <b>Katastrofiapurengas</b>                         |                       |                       |
| Velka renkaan jäsenille                            | 192 695,75            | 207 634,69            |
| Katastrofiapurenkaan velat yhteensä                | 192 695,75            | 207 634,69            |
| <b>Plasmasytoosiapurengas</b>                      |                       |                       |
| Velka renkaan jäsenille                            | 97 312,12             | 90 674,16             |
| Yleiset varat                                      | 76 975,76             | 70 972,69             |
| Siirtovelat  | 0,00                  | 3 975,90              |
| Plasmasytoosiapurenkaan velat yhteensä             | 174 287,88            | 165 622,75            |
| Pitkäaikainen yhteensä                             | 9 257 961,24          | 2 303 213,65          |
| <b>Lyhytaikainen</b>                               |                       |                       |
| Lainat rahoituslaitoksilta                         | 68 465 060,23         | 35 857 457,65         |
| Saadut ennakot                                     | 4 890 411,82          | 17 743 439,22         |
| Ostovelat  | 1 347 282,49          | 1 480 108,34          |
| Muut velat   | 23 838 255,88         | 28 615 787,10         |
| Verovelat veronalaisesta tuloksesta                | 54 042,99             | 0,00                  |
| Siirtovelat  | 2 195 944,79          | 2 994 568,42          |
| Lyhytaikainen yhteensä                             | 100 790 998,20        | 86 691 360,73         |
| <b>Vieras pääoma yhteensä</b>                      | <b>110 048 959,44</b> | <b>88 994 574,38</b>  |
| <b>VASTATTAVAA YHTEENSÄ</b>                        | <b>193 666 276,22</b> | <b>181 680 242,52</b> |

## FIFUR-KONSERNI RAHOITUSLASKELMA

| TOIMINNAN RAHAVIRTA  | 2020                  | 2019                  |
|--|-----------------------|-----------------------|
| <b>Varsinaisen toiminnan rahavirta</b>                     |                       |                       |
| Varsinaisen toiminnan kulujäämä                            | -2 098 146,95         | -2 745 276,00         |
| Suunitelman mukaiset poistot                               | 84 821,74             | 120 588,67            |
| Käyttöpääoman muutos                                       |                       |                       |
| Lyhytaikaisten korottomien saamisten lisäys                | 469 022,58            | -11 584 574,69        |
| Vaihto-omaisuuden lisäys(-)/vähennys(+)                    | -240 600,38           | 346 712,12            |
| Lyhytaikaisten korottomien velkojen vähennys               | -436 044,81           | 1 439 621,17          |
| <b>Varsinaisen toiminnan rahavirta</b>                     | <b>-2 220 947,82</b>  | <b>-12 422 928,73</b> |
| <b>Varainhankinnan rahavirta</b>                           |                       |                       |
| Jäsen- ja tuottajapalvelu maksut                           | 1 338 234,85          | 1 575 986,72          |
| Muu varainhankinta   | -33 289 736,59        | -2 392 919,00         |
| Suunitelman mukaiset poistot                               | 0,00                  | 3 824 535,00          |
| Oikaisut   | 0,00                  | 74 761,00             |
| Vero-oikaisu   | 135 000,00            | -414 605,00           |
| <b>Varainhankinnan rahavirta</b>                           | <b>-31 816 501,74</b> | <b>2 667 758,72</b>   |
| <b>Varsinaisen toiminnan ja varainhankinnan rahavirta</b>  | <b>-34 037 449,56</b> | <b>-9 755 170,01</b>  |
| Saadut yleisavustukset                                     | 44 750,00             | 41 750,00             |
| Maksetut tuloverot/saadut palautukset                      | -135 000,00           | -211 128,00           |
| <b>TOIMINNAN RAHAVIRTA (A)</b>                             | <b>-34 127 699,56</b> | <b>-9 924 548,01</b>  |
| <b>INVESTOINTIEN RAHAVIRTA</b>                             |                       |                       |
| Investoinnit aineettomiin ja aineellisiin hyödykkeisiin    | -1 400 218,74         | -751 187,00           |
| Investointien muutos sijoitukset ja pitkäaikaiset saatavat | 4 017 339,37          | 7 148 411,68          |
| Sijoitusten tuotot   | 127 059,58            | 319 318,78            |
| Sijoitusten kulut  | -31 220,08            | -29 456,24            |
| <b>INVESTOINTIEN RAHAVIRTA (B)</b>                         | <b>2 712 960,13</b>   | <b>6 687 087,22</b>   |
| <b>RAHOITUKSEN RAHAVIRTA</b>                               |                       |                       |
| Rahoitustuotot   | 680,57                | 5 219 771,43          |
| Rahoitus kulut   | -3 100,49             | -3 539 537,71         |
| Pitkäaikaisten lainojen nostot                             | 0,00                  | 314 756,19            |
| Pitkäaikaisten lainojen takaisinmaksut                     | -48 761,79            | 0,00                  |
| Lyhytaikaisten lainojen nostot                             | 35 133 161,25         | 0,00                  |
| Lyhytaikaisten lainojen takaisinmaksut                     | -4 164 000,00         | -170 698,99           |
| Maksetut osingot ja muu voitonjako                         | 0,00                  | -1 227 981,00         |
| IFRS 9 vaikutuksen oikaisu                                 | 0,00                  | -167 000,00           |
| Muut oikaisuerät   | -344,46               | 9 969,21              |
| <b>RAHOITUKSEN RAHAVIRTA (C)</b>                           | <b>30 917 635,08</b>  | <b>439 279,13</b>     |
| <b>Rahavarojen muutos (+)lisäys/(-)vähennys</b>            | <b>-497 104,35</b>    | <b>-2 798 181,66</b>  |
| <b>RAHAVARAT TILIKAUDEN ALUSSA</b>                         | <b>1 973 253,15</b>   | <b>4 771 434,81</b>   |
| <b>RAHAVARAT TILIKAUDEN LOPUSSA</b>                        | <b>1 476 148,80</b>   | <b>1 973 253,15</b>   |
| <b>MÄÄRÄTARKOITUKSEEN SIDOTUT VARAT</b>                    |                       |                       |
| <b>RENKAIDEN RAHAVIRTA</b>                                 |                       |                       |
| Renkaat tuotot   | 170 241,92            | 315 020,01            |
| Renkaat kulut  | -155 006,78           | -239 460,05           |
| Siirto renkaiden varoihin                                  | -15 235,14            | -75 559,96            |
| <b>RENKAIDEN RAHAVIRTA</b>                                 | <b>0,00</b>           | <b>0,00</b>           |



# Tilinpäätöksen laatimista koskevat liitetiedot

## Selvitys konserniyhtiöistä

**FIFUR-KONSERNIN EMOYHTIÖ** on Suomen Turkkiseläinten Kasvattajain Liitto ry (STKL), Vantaa.

**TYTÄRYHTIÖNÄ ON** hankintamenolaskelmamenetelmää käyttäen konserniin yhdistelty STKL:n omistama Fin FurLab Oy Ab, Vaasa ja Saga Furs Oyj, jossa STKL:lla on äänivalta. STKL omistaa 1 080 950 Saga Furs Oyj:n osaketta. STKL:n omistamat Saga Furs Oyj:n osakkeet edustavat 30,6 prosenttia ulkona olevista osakkeista. Omistusosuus on 62,1 prosenttia ulkona olevien osakkeiden kokonaissäänimäärästä. Saga Furs Oyj:n toimintakertomus ja tilinpäätös kaudelta 1.11.2019–31.10.2020, joka sisältää yhtiön tilinpäätöksen, konsernitilinpäätöksen, toimintakertomuksen ja tilintarkastuskertomuksen, on saatavilla yhtiön internetsivuilla osoitteessa [www.sagafurs.com](http://www.sagafurs.com).

**JÄLJENNÖS FIFUR-KONSERNITILIPÄÄTÖKSESTÄ** on saatavilla internetsivuilla osoitteessa [www.fifur.fi](http://www.fifur.fi) tai emoyhtiön pääkonttorista, PL 5, 01601 Vantaa.

**FIFUR-KONSERNIIN EI OLE** yhdistelty Helven Säätiotä eikä Reino Rinteen Säätiotä, koska niiden merkitys on vähäinen.

**FIFUR-KONSERNITILIPÄÄTÖS ON LAADITTU** noudattaen Kirjanpitolautakunnan 28.3.2017 antaman Yleisohjeen konsernitilinpäätöksen laatimisesta. Konsernitilinpäätös on laadittu hankintamenomenetelmän mukaisesti. Konsernin sisäiset tapahtumat, saamiset ja velat on eliminoitu.

**KONSERNITILIPÄÄTÖKSEEN ON YHDISTELTY** tytäryhtiö Saga Furs Oyj:n tilinpäätös ajalta 1.11.2019–31.10.2020. Saga Furs Oyj:n tilinpäätös on laadittu kansainvälisten IFRS tilinpäätösstandardien mukaisesti. Saga Furs Oyj:n konsernitilinpäätös yhdisteltiin sellaisenaan FIFUR konsernitilinpäätökseen. Yhdistely antaa olennaisilta osin riittävän ja oikean kuvan. Konsernitilinpäätöksen laadinnassa noudetaan jatkuvuusperiaatetta.

**TYTÄRYHTIÖ SAGA FURS OYJ:N** liiketulos on esitetty konsernin tuloslaskelmassa varainhankinnassa. Rahoituserät esitetään sijoitus- ja rahoitustoiminnassa. Saga Furs Oy on yhdistelty konserniin 1.1.2016 ja tätä hetkeä on käytetty hankintamenolaskelmassa hankintahetkenä. Syntynyt konsernireservi on esitetty omassa pääomassa.

**KONSERNIN OMISTUSOSUUDEN** mukainen osuus osakkuusyhtiö Kannuksen Tutkimustila Luova Oy:n tilikauden tuloksesta on esitetty konsernin tuloslaskelmassa varsinaisen toiminnan kohdassa tutkimus- ja tuotekehitys. Yhdistelyä ei tehty edellisellä tilikaudella. Tilikaudelle 1.11.2019-31.10.2020 tehtyyn yhdistely osakkuusyrityksen 1.1.2019-31.12.2019 tilinpäätöksen perusteella.

**KONSERNIYHDISTELYN PERIAATTEIDEN** ja tilikauden muutosten vuoksi liitetiedot on esitetty soveltuvin osin. Konsernin liitetiedot on laadittu olennaisuus ja jatkuvuus periaatetta noudattaen.

## Arvostus- ja jaksotusperiaatteet ja -menetelmät

**SAAMISIIN MERKITYT** myynti-, laina-, siirto- ja muut saamiset on arvostettu nimellisarvoonsa tai tätä alhaisempaan todennäköiseen arvoonsa. Rahoitusarvopaperit sekä muut sellaiset rahoitusvarat on arvostettu hankintamenoonsa tai tätä alempaan todennäköiseen käypään markkinahintaansa. Velat on arvostettu nimellisarvoonsa tai tätä korkeampaan vertailuperusteen mukaiseen arvoonsa. (KPL 5 luku 2§)

**USEANA TILIKAUTENA** tuloa tuottava aineellisen omaisuuden hankintameno on aktivoitu taseeseen pysyviin vastaaviin. Hankintameno poistetaan suunnitelman mukaisesti kuluksi vaikutusaikanaan. (KPL 5 luku 5§)

**USEANA TILIKAUTENA** tuloa tuottava muiden pitkävaikutteisten menojen hankintameno on aktivoitu taseeseen pysyviin vastaaviin. Hankintameno poistetaan suunnitelman mukaisesti kuluksi vaikutusaikanaan. (KPL 5 luku 11§)

**SIJOITUSOMAISUUS ON** arvostettu hankintahintaan.

## Vertailukelpoisuus

**FIFUR KONSERNITILINPÄÄTÖS** ja Suomen Turkkiläisten Kasvattajain Liitto ry:n tilinpäätös ei ole vertailukelpoinen edellisen vuoden tilinpäätökseen.

**KONSERNIN, STKL:N JA FIN FURLAB OY:N** edellinen tilikausi 1.1.2019.-31.10.2019 oli poikkeuksellisesti 10 kuukauden pituinen. Edellisellä tilikaudella emoyhtiö STKL:n sääntöjä ja tytäryhtiö Fin FurLab Oy Ab:n yhtiöjärjestystä muutettiin siten, että molempien tilikaudet alkavat 1. marraskuuta ja päättyvät 31. lokakuuta. Tilinpäätöksen tilikausi on 1.11.2019-31.10.2020 12 kuukautta.

**OSAKKUUSYHTIÖ KANNUKSEN TUTKIMUSTILA** Luova Oy ei ole yhdistelty edellisellä tilikaudella. 2020 konsernitiilinpäätökseen osakkuusyritys yhdisteltiin yrityksen 1.1.2019 - 31.12.2019 tilikauden lukujen mukaisesti.

## Olennaiset tapahtumat tilikauden aikana

**UUDEEN 2020 ALUSSA** puhjennulla koronaviruspandemialla on ollut merkittävä vaikutus yhdistyksen toimintaan.

**JÄSENILLE JA TYTÄRYHTIÖLLE** pandemian aiheuttamien negatiivisten taloudellisten vaikutusten vuoksi yhdistyksen varainhankinnan tuotot laskivat 37 % (-778t €) edelliseen tilikauteen verrattuna. Varsinaisen toiminnan kulujäämässä toteutui 26 % (-716t €) säästö edelliseen tilikauteen verrattuna. Kulujäämää pienensi valtiolta saatu kustannustuki, uudet hankerahoitukset, henkilöstön lomautukset sekä muut säästötoimenpiteet.

## Tilikauden jälkeiset olennaiset tapahtumat

**YHDISTYKSEN HALLITUS** on arvioinut koronapandemian jatkumisen vaikutuksia yhdistyksen toimintaympäristöön, työntekijöihin ja varsinaiseen toimintaan. Koronapandemian kokonaisvaikutusta yhdistyksen tilikaudelle 2020/2021 ei tässä kohden pystytä luotettavasti arvioimaan.



## Emoyhtiön saadut avustukset

**VALTIOLTA SAADUT YLEISAVUSTUKSET** on esitetty tuloslaskelman erässä ”yleisavustukset”. Projektiavustukset sisältyvät ao. toiminnanalan tuottoihin. Näistä avustuksista on tuloutettu toteutuneita kuluja vastaava osuus.

## Kulujen kohdistusperiaatteet

**TOIMINNANALOILLE ON KOHDISTETTU** niiden erilliskulut sekä lisäksi osuus yhteiskuluista. Yhteiskuluosuutta laskettaessa on noudatettu mahdollisimman tarkkaa aiheuttamisperiaatetta.

## Poistot

### Suunnitelman mukaisten poistojen perusteet ja niiden muutokset

**PYSYVIIN VASTAAVIIN KUULUVIEN** hyödykkeiden hankintameno on poistettu seuraavan suunnitelman mukaan:

| Hyödyke                      | Poistoprosentti- ja menetelmä |
|------------------------------|-------------------------------|
| Perusparannusmenot           | 10 vuoden tasapoisto          |
| Muut pitkävaikutteiset menot | 5 vuoden tasapoisto           |
| Koneet ja laitteet           | 25 % menojäännöspoisto        |
| Kalusto                      | 25 % menojäännöspoisto        |

Pienet käyttöomaisuushankinnat, joiden hankintameno on alle 1 000 euroa, on kirjattu vuosikuluksi.

### Alakonserni Saga Furs Oyj yläkonsernista konsernista poikkeava poistosuunnitelma

| Käyttöomaisuushyödyke                    | Poistoprosentti- ja menetelmä |
|--|-------------------------------|
| Kiinteistöt                              | 30-50 vuoden tasapoisto       |
| Muut rakennukset ja rakennusten laitteet | 20 vuoden tasapoisto          |
| Koneet ja kalusto                        | 3-10 vuoden tasapoisto        |
| Muut aineelliset hyödykkeet              | 10 vuoden tasapoisto          |

## Tilinpäätösten liitetiedot

## Kokonaistuotot ja -kulut

|                          | Konserni 2020        | Konserni 2019        | Emo 2020           | Emo 2019           |
|--------------------------|----------------------|----------------------|--------------------|--------------------|
|                          | 12kk                 | 10kk                 | 12kk               | 10kk               |
| <b>Kokonaistuotot</b>    | 44 679 552,51        | 55 232 879,48        | 2 163 788,33       | 3 160 852,61       |
| <b>Kokonaiskulut</b>     | -53 692 903,71       | -56 683 052,54       | -2 747 321,32      | -3 430 435,49      |
| <b>Siirto renkaille</b>  | -15 235,14           | -75 559,96           | -15 235,14         | -75 559,96         |
| <b>Vähemmistöosuudet</b> | 5 875 781,94         | 480 476,60           | 0,00               | 0,00               |
| <b>Yli-/alijäämä</b>     | <b>-3 152 804,40</b> | <b>-1 045 256,42</b> | <b>-598 768,13</b> | <b>-345 142,84</b> |

## Henkilöstökulut

|                          | Emo 2020            | Emo 2019            |
|--------------------------|---------------------|---------------------|
|                          | 12kk                | 10kk                |
| Palkat ja palkkiot       | 905 101,10          | 873 975,41          |
| Eläkekulut               | 131 168,78          | 133 108,31          |
| Muut henkilöstösivukulut | 30 440,78           | 47 245,38           |
| <b>Yhteensä</b>          | <b>1 066 710,66</b> | <b>1 054 329,10</b> |

## Henkilöstön määrä tilikauden aikana keskimäärin

|                           | Emo 2020 | Emo 2019  |
|---------------------------|----------|-----------|
| Vakinaisessa työsuhteessa | 8        | 9         |
| Tilapäisessä työsuhteessa | 0        | 2         |
| <b>Yhteensä</b>           | <b>8</b> | <b>11</b> |

## Jäsen- ja tuottajapalvelumaksut

|  | 2020                |         | 2019                |         |
|--|---------------------|---------|---------------------|---------|
|  | eur yht             | eur/kpl | eur yht             | eur/kpl |
| <b>Varsinaiset jäsen- ja tuottajapalvelumaksut</b>     |                     |         |                     |         |
| Vuotuinen tilakohtainen perusmaksu                     | 106 760,00          | 170,00  | 120 360,00          | 170,00  |
| Pentukohtaiset jäsen- ja tuottajapalvelumaksut         | 667 180,10          |         | 709 395,29          |         |
| Minkinpentu (90%)                                      |                     | 0,14    |                     | 0,14    |
| Ketun-/suomensupinpentu (90%)                          |                     | 0,28    |                     | 0,28    |
| Jäsen- ja tuottajapalvelumaksut paritetuista naaraista | 688 791,94          |         | 746 231,43          |         |
| Paritettu minkkinaaras                                 |                     | 0,75    |                     | 0,75    |
| Paritettu kettu-/suomensupinaaras                      |                     | 1,32    |                     | 1,32    |
| Luottotappiovaraus                                     | -124 497,19         |         | 0,00                |         |
| <b>Jäsen- ja tuottajapalvelumaksutuotot yhteensä</b>   | <b>1 338 234,85</b> |         | <b>1 575 986,72</b> |         |

Tilinpäätöshetkellä 31.10.2020 maksamattomia jäsen- ja tuottajapalvelumaksuja on 248 994,38€. Epävarmoista saamista 124 497,19 € tehtiin tilinpäätökseen luottotappiovaraus.

## Sijoitusarvopaperit konsernissa

|                                      | Kirjanpitoarvo      | Markkina-arvo       |
|--------------------------------------|---------------------|---------------------|
|                                      | 31.10.2020          | 31.10.2020          |
| Julkisesti noteeratut osakkeet (SEB) | 2 225 062,10        | 2 600 887,18        |
| Muut rahoitusarvopaperit (SEB)       | 1 779 357,29        | 1 724 003,93        |
| Muut julkisesti noteeratut osakkeet  | 2 792,05            | 20 432,00           |
|                                      | <b>4 007 211,44</b> | <b>4 345 323,11</b> |
| Muut sijoitusosuudet                 | 472 505,00          |                     |
| Muut saamiset                        | 122 816,00          |                     |
|                                      | <b>4 602 532,44</b> |                     |

## Siirtovelat

|                             | Konserni 2020       | Konserni 2019       | Emo 2020          | Emo 2019          |
|-----------------------------|---------------------|---------------------|-------------------|-------------------|
| Korot                       | 132 673,13          | 700 376,46          | 0,00              | 0,00              |
| Palkka ja sosiaalikulut     | 1 834 561,49        | 2 021 270,13        | 149 071,95        | 154 365,74        |
| Muut siirtovelat            | 228 710,17          | 272 921,83          | 42 408,65         | 75 261,63         |
| <b>Siirtovelat yhteensä</b> | <b>2 195 944,79</b> | <b>2 994 568,42</b> | <b>191 480,60</b> | <b>229 627,37</b> |

## Emoyhtiön saamiset ja velat konserniyhtiöiltä/konserniyhtiöille

|  | 2020       | 2019       |
|--|------------|------------|
| Pitkäaikaiset saamiset saman konsernin yrityksiltä | 400 000,00 | 500 000,00 |
| Lyhytaikaiset saamiset saman konsernin yrityksiltä | 330 845,20 | 555 494,91 |
| Lyhytaikaiset velat saman konsernin yrityksille    | -21 974,71 | -420,77    |

## Oman pääoman erittely

|                                      | Konserni 2020        | Konserni 2019        | Emo 2020            | Emo 2019            |
|--------------------------------------|----------------------|----------------------|---------------------|---------------------|
|                                      | 12kk                 | 10kk                 | 12kk                | 10kk                |
| Käyttörahassto                       | 487 072,24           | 487 072,24           | 487 072,24          | 487 072,24          |
| Lainanlyhennysrahasto                | 1 239 400,57         | 1 239 400,57         | 1 239 400,57        | 1 239 400,57        |
| Edellisten tilikausien yli-/alijäämä | 30 550 710,61        | 31 753 731,69        | 5 528 854,99        | 5 873 997,83        |
| Oman pääoman oikaisut, muuntoerot    | 2 096,65             | -157 764,66          | 0,00                | 0,00                |
| Tilikauden ylijäämä /alijäämä        | -3 152 804,40        | -1 045 256,42        | -598 768,13         | -345 142,84         |
| <b>Oma pääoma yhteensä</b>           | <b>29 126 475,67</b> | <b>32 277 183,42</b> | <b>6 656 559,67</b> | <b>7 255 327,80</b> |

# Vakuudet ja vastuusitoumukset

| <b>Annetut pantit omien velkojen vakuutena</b>           | <b>Konserni 2020</b> | <b>Konserni 2019</b> | <b>Emo 2020</b> | <b>Emo 2019</b> |
|--|----------------------|----------------------|-----------------|-----------------|
|  | 12kk                 | 10kk                 | 12kk            | 10kk            |
| Velka Katastrofiapurenkaalle                             |                      |                      |                 |                 |
| Velka Katastrofiapurenkaalle                             | 192 695,75           | 207 634,69           | 192 695,75      | 207 634,69      |
| Pantattujen osakkeiden kirjanpitoarvo tilikauden lopussa | 102 750,00           | 102 750,00           | 102 750,00      | 102 750,00      |
| Pantattujen osakkeiden vastaava markkina-arvo            | 715 140,00           | 1 479 600,00         | 715 140,00      | 1 479 600,00    |

| <b>Velat, joiden vakuudeksi on annettu kiinnityksiä ja pantattu saamisia</b> |                |               |            |      |
|--|----------------|---------------|------------|------|
| Lainat rahalaitoksilta   | 68 416 679,29  | 35 815 872,00 | 150 679,29 | 0,00 |
| Annettu kiinteistökiinnityksiä   | 50 875 000,00  | 54 070 927,00 | 0,00       | 0,00 |
| Annettu yritysikiinnityksiä  | 203 027 000,00 | 2 690 996,00  | 0,00       | 0,00 |
| Annetut pantit   | 47 911 000,00  | 790 925,00    | 0,00       | 0,00 |

| <b>Vuokravastuut, emo</b>           | <b>2020</b>       | <b>2019</b>      |
|-------------------------------------|-------------------|------------------|
| Seuraavalla tilikaudella erääntyvät | 85 470,68         | 76 804,84        |
| Myöhemminä tilikausina erääntyvät   | 20 876,56         | 10 438,28        |
| <b>Yhteensä</b>                     | <b>106 347,24</b> | <b>87 243,12</b> |

| <b>Emoyhtiön vastuusitoumukset muiden puolesta</b>  | <b>2020</b> | <b>2019</b> |
|---|-------------|-------------|
| Emoyhtiön antamat takaukset tytäryhtiön puolesta    | 160 110,52  | 180 838,00  |
| Emoyhtiön antamat takaukset osakkuusyhtiön puolesta | 0           | 61 831,83   |

# Katastrofiapurengas

| KATASTROFIAPURENGAS             | 2020              | 2019              |
|---------------------------------|-------------------|-------------------|
|                                 | 12 kk             | 10 kk             |
| Saldo 1.1.                      | 207 634,69        | 224 550,29        |
| Liittymismaksut                 | 0,00              | 280,00            |
| Katastrofikorvaukset            | 0,00              | 0,00              |
| Eronneille palautetut osuudet   | -14 938,94        | -17 195,60        |
| <b>Saldo tilikauden lopussa</b> | <b>192 695,75</b> | <b>207 634,69</b> |

| KATASTROFIAPURENKAAN TASE | 2020       | 2019       |
|---------------------------|------------|------------|
| <b>VASTAAVAA</b>          |            |            |
| Sijoitukset/STKL          | 192 695,75 | 207 634,69 |
| <b>VASTATTAVAA</b>        |            |            |
| Velka renkaan jäsenille   | 192 695,75 | 207 634,69 |

# Plasmasytoosiapurengas

| PLASMASYTOOSIAPURENGAS                    | 2020              | 2019              |
|---|-------------------|-------------------|
|   | 12kk              | 10 kk             |
| Saldo 1.1.                                | 165 622,75        | 100 730,21        |
| Tuki kasvattajilta Saga Furs Oyj:n kautta | 74 632,80         | 113 729,34        |
| Tuki STKL:itä                             | 40 650,60         | 75 702,24         |
| Ylimääräinen tuki STKL:itä                | 0,00              | 25 000,00         |
| Tuki paikallisyhdistyksiltä               | 54 606,98         | 100 095,04        |
| Avustukset testeihin yleisistä varoista   | -4 989,12         | -13 700,08        |
| Avustukset testeihin jäsenten varoista    | -150 017,66       | -225 759,97       |
| Korkotuotot                               | 351,54            | 213,19            |
| Palautetut osuudet                        | -2 594,11         | -747,90           |
| Siirtyvien erien muutos                   | -3 975,90         | -9 639,32         |
| <b>Saldo tilikauden lopussa</b>           | <b>174 287,88</b> | <b>165 622,75</b> |

| PLASMASYTOOSIAPURENKAAN TASE | 2020              | 2019              |
|------------------------------|-------------------|-------------------|
| <b>VASTAAVAA</b>             |                   |                   |
| Saatava/STKL                 | 142 162,25        | 154 794,44        |
| Sijoitukset/Pietarsaaren OP  | 32 125,63         | 10 828,31         |
|                              | <b>174 287,88</b> | <b>165 622,75</b> |
| <b>VASTATTAVAA</b>           |                   |                   |
| Velka renkaan jäsenille      | 97 312,12         | 90 674,16         |
| Yleiset varat                | 76 975,76         | 70 972,69         |
| Siirtovelat                  | 0,00              | 3 975,90          |
|                              | <b>174 287,88</b> | <b>165 622,75</b> |

# Konserniin kuuluvat yhtiöt

## Tytäryhtiönä yhdistellyt

| Yhtiön nimi   | kotipaikka | omistusosuus | Osuus äänimäärästä% |
|---------------|------------|--------------|---------------------|
| Fin FurLab Oy | Vaasa      | 100 %        | 100 %               |
| Saga Furs Oyj | Suomi      | 30 %         | 62 %                |

## Osakkuusyhtiö

| Yhtiön nimi                  | kotipaikka | omistusosuus |
|------------------------------|------------|--------------|
| Kannuksen tutkimustila Luova | Kannus     | 38 %         |

## Saga Furs Oyj alakonserni

| Yhtiön nimi                 | kotimaa     | omistusosuus |
|-----------------------------|-------------|--------------|
| Saga Furs Oyj               | Suomi       | emo          |
| Saga Furs A/S               | Tanska      | 100 %        |
| Saga Furs Holland BV        | Alankomaat  | 100 %        |
| Saga Furs North America INC | Yhdysvallat | 100 %        |
| Saga Furs Polska Sp. z o.o. | Puola       | 100 %        |
| Saga Systems Oy             | Suomi       | 100 %        |
| Saga Congress Center Oy     | Suomi       | 100 %        |
| Kiinteistö Oy Tiilitaso     | Suomi       | 100 %        |
| Furfix Oy                   | Suomi       | 100 %        |
| Lumi Mink Oy                | Suomi       | 100 %        |

Emoyhtiön omistamien Saga Furs Oyj:n arvo-osuuksien kirjanpitoarvo on 801 422,40 euroa. Saga Furs Oyj:n arvo-osuuksien markkina-arvo 31.10.2020 laskettuna C-sarjan markkina-arvon (31.10.2020 / 5,22 euroa/kpl) mukaan on 5 642 559,00 euroa.

FIFURin omistamat osuudet edustavat 30,6 % ulkona olevista osakkeista ja 62,1% ulkona olevien osakkeiden äänimäärästä.

## Tilinpäätöksen allekirjoitukset

Vantaalla 19.2.2021

*Kenneth Ingman*  
puheenjohtaja

*Lasse Joensuu*  
varapuheenjohtaja

*Markku Kujanen*

*Pentti Lipsanen*

*Marcus Nordmyr*

*Arto Isopahkala*

*Mikael Knuts*

*Marja Tiura*  
toiminnanjohtaja

## Tilinpäätösmerkintä

Suoritetusta tilintarkastuksesta on tänään annettu kertomus.

Helsingissä 15. huhtikuuta 2021

KPMG Oy Ab  
Tilintarkastusyhteisö

*Jukka Rajala*  
KHT

# Tilintarkastuskertomus

Suomen Turkeläinten Kasvattajain Liitto ry:n jäsenille

## Tilinpäätöksen tilintarkastus

### Lausunto

Olemme tilintarkastaneet Suomen Turkeläinten Kasvattajain Liitto ry:n (y-tunnus 0202314-2) tilinpäätöksen tilikaudelta 1.11.2019–31.10.2020. Tilinpäätös sisältää sekä konsernin että yhdistyksen taseen, tuloslaskelman ja liitetiedot sekä konsernin rahoituslaskelman.

Lausuntonamme esitämme, että tilinpäätös antaa oikean ja riittävän kuvan konsernin sekä yhdistyksen toiminnan tuloksesta ja taloudellisesta asemasta Suomessa voimassa olevien tilinpäätöksen laatimista koskevien säännösten mukaisesti ja täyttää lakisääteiset vaatimukset.

### Lausunnon perustelut

Olemme suorittaneet tilintarkastuksen Suomessa noudatettavan hyvän tilintarkastustavan mukaisesti. Hyvän tilintarkastustavan mukaisia velvollisuuksiimme kuvataan tarkemmin kohdassa *Tilintarkastajan velvollisuudet tilinpäätöksen tilintarkastuksessa*. Olemme riippumattomia yhdistyksestä ja konserniyrityksistä niiden Suomessa noudatettavien eettisten vaatimusten mukaisesti, jotka koskevat suorittamaamme tilintarkastusta ja olemme täyttäneet muut näiden vaatimusten mukaiset eettiset velvollisuutemme. Käsitksemme mukaan olemme hankkineet lausuntonne perustaksi tarpeellisen määrän tarkoitukseen soveltuvaa tilintarkastusevidenssiä.

### Tilinpäätöstä koskevat hallituksen velvollisuudet

Hallitus vastaa tilinpäätöksen laatimisesta siten, että se antaa oikean ja riittävän kuvan Suomessa voimassa olevien tilinpäätöksen laatimista koskevien säännösten mukaisesti ja täyttää lakisääteiset vaatimukset. Hallitus vastaa myös sellaisesta sisäisestä valvonnasta, jonka se katsoo tarpeelliseksi voidakseen laatia tilinpäätöksen, jossa ei ole väärinkäytöksestä tai virheestä johtuvaa olennaista virheellisyttä.

Hallitus on tilinpäätöstä laatiessaan velvollinen arvioimaan yhdistyksen ja konsernin kykyä jatkaa toimintaansa ja soveltuvissa tapauksissa esittämään seikat, jotka liittyvät toiminnan jatkuvuuteen ja siihen, että tilinpäätös on laadittu toiminnan jatkuvuuteen perustuen. Tilinpäätös laaditaan toiminnan jatkuvuuteen perustuen, paitsi jos yhdistys tai konserni aiotaan purkaa tai toiminta lakkauttaa tai ei ole muuta realistista vaihtoehtoa kuin tehdä niin.

### Tilintarkastajan velvollisuudet tilinpäätöksen tilintarkastuksessa

Tavoitteenamme on hankkia kohtuullinen varmuus siitä, onko tilinpäätöksessä kokonaisuutena väärinkäytöksestä tai virheestä johtuvaa olennaista virheellisyttä, sekä antaa tilintarkastuskertomus, joka sisältää lausuntonne. Kohtuullinen varmuus on korkea varmuustaso, mutta se ei ole tae siitä, että olennainen virheellisyys aina havaitaan hyvän tilintarkastustavan mukaisesti suoritettavassa tilintarkastuksessa. Virheellisyksiä voi aiheutua väärinkäytöksestä tai virheestä, ja niiden katsotaan olevan olennaisia, jos niiden yksin tai yhdessä voisi kohtuudella odottaa vaikuttavan taloudellisiin päätöksiin, joita käyttäjät tekevät tilinpäätöksen perusteella.

Hyvän tilintarkastustavan mukaiseen tilintarkastukseen kuuluu, että käytämme ammatillista harkintaa ja säilytämme ammatillisen skeptisyyden koko tilintarkastuksen ajan. Lisäksi:

- Tunnistamme ja arvioimme väärinkäytöksestä tai virheestä johtuvat tilinpäätöksen olennaisen virheellisuuden riskit, suunnittelemme ja suoritamme näihin riskeihin vastaavia tilintarkastustoimenpiteitä ja hankimme lausuntonne perustaksi tarpeellisen määrän tarkoitukseen soveltuvaa tilintarkastusevidenssiä. Riski siitä, että väärinkäytöksestä johtuva olennainen virheellisyys jää havaitsematta, on suurempi kuin riski siitä, että virheestä johtuva olennainen virheellisyys jää havaitsematta, sillä väärinkäytökseen voi liittyä yhteistoimintaa, väärentämistä, tietojen tahallista esittämättä jättämistä tai virheellisten tietojen esittämistä taikka sisäisen valvonnan sivuuttamista.
- Muodostamme käsityksen tilintarkastuksen kannalta relevantista sisäisestä valvonnasta pystyäksemme suunnittelemaan olosuhteisiin nähden asianmukaiset tilintarkastustoimenpiteet mutta emme siinä tarkoituksessa, että pystyisimme antamaan lausunnon yhdistyksen tai konsernin sisäisen valvonnan tehokkuudesta.
- Arvioimme sovellettujen tilinpäätöksen laatimisperiaatteiden asianmukaisuutta sekä johdon tekemien kirjanpidollisten arvioiden ja niistä esitettävien tietojen kohtuullisuutta.



- Teemme johtopäätöksen siitä, onko hallituksen ollut asianmukaista laatia tilinpäätös perustuen oletukseen toiminnan jatkuvuudesta, ja teemme hankkimamme tilintarkastusevidenssin perusteella johtopäätöksen siitä, esiintyykö sellaista tapahtumiin tai olosuhteisiin liittyvää olennaista epävarmuutta, joka voi antaa merkittävää aihetta epäillä yhdistyksen tai konsernin kykyä jatkaa toimintaansa. Jos johtopäätöksemme on, että olennaista epävarmuutta esiintyy, meidän täytyy kiinnittää tilintarkastuskertomuksessamme lukijan huomiota epävarmuutta koskeviin tilinpäätöksessä esitettäviin tietoihin tai, jos epävarmuutta koskevat tiedot eivät ole riittäviä, mukauttaa lausuntonamme. Johtopäätöksemme perustuvat tilintarkastuskertomuksen antamispäivään mennessä hankittuun tilintarkastusevidenssiin. Vastaiset tapahtumat tai olosuhteet voivat kuitenkin johtaa siihen, ettei yhdistys tai konserni pysty jatkamaan toimintaansa.
- Arvioimme tilinpäätöksen, kaikki tilinpäätöksessä esitettävät tiedot mukaan lukien, yleistä esittämistapaa, rakennetta ja sisältöä ja sitä, kuvastaako tilinpäätös sen perustana olevia liiketoimia ja tapahtumia siten, että se antaa oikean ja riittävän kuvan.
- Hankimme tarpeellisen määrän tarkoitukseen soveltuvaa tilintarkastusevidenssiä konserniin kuuluvia yhteisöjä tai liiketoimintoja koskevasta taloudellisesta informaatiosta pystyäksemme antamaan lausunnon konsernitilinpäätöksestä. Vastaamme konsernin tilintarkastuksen ohjauksesta, valvonnasta ja suorittamisesta. Vastaamme tilintarkastuslausunnosta yksin.

Kommunikoidimme hallintoelinten kanssa muun muassa tilintarkastuksen suunnitellusta laajuudesta ja ajoituksesta sekä merkittävistä tilintarkastushavainnoista, mukaan lukien mahdolliset sisäisen valvonnan merkittävät puutteellisuudet, jotka tunnistamme tilintarkastuksen aikana.

### **Muut raportointivelvoitteet**

#### **Muu informaatio**

Hallitus vastaa muusta informaatiosta. Muu informaatio käsittää toimintakertomuksen. Tilinpäätöstä koskeva lausuntonamme ei kata muuta informaatiota.

Velvollisuutenamme on lukea muu informaatio tilinpäätöksen tilintarkastuksen yhteydessä ja tätä tehdessämme arvioida, onko muu informaatio olennaisesti ristiriidassa tilinpäätöksen tai tilintarkastusta suoritettaessa hankkimamme tietämyksen kanssa tai vaikuttaako se muutoin olevan olennaisesti virheellistä. Velvollisuutenamme on lisäksi arvioida, onko toimintakertomus laadittu sen laatimiseen sovellettavien säännösten mukaisesti.

Lausuntonamme esitämme, että toimintakertomuksen ja tilinpäätöksen tiedot ovat yhdenmukaisia ja että toimintakertomus on laadittu toimintakertomuksen laatimiseen sovellettavien säännösten mukaisesti.

Jos teemme suorittamamme työn perusteella johtopäätöksen, että toimintakertomuksessa on olennainen virheellisyys, meidän on raportoitava tästä seikasta. Meillä ei ole tämän asian suhteen raportoitavaa.

Helsingissä 15. huhtikuuta 2021

KPMG OY AB



Jukka Rajala  
KHT



SUOMEN TURKISELÄINTEN KASVATAJAIN LIITTO RY

**PL 5 (Martinkyläntie 48)**  
**01601 VANTAA**  
**Puh. 09 849 81**  
**stkl.vantaa@fifur.fi**

**PL 92 (Kuninkaankartanontie 58 A)**  
**65101 VAASA**  
**Puh. 09 849 81**  
**stkl.vaasa@fifur.fi**

**[www.fifur.fi](http://www.fifur.fi)**