



FIFUR

TILASTOT STATISTIK 2023

FIFUR TILASTOT STATISTIK 2023


Sisältö Innehåll

1. TURKISELINKEINON KANSANTALOUDELLINEN MERKITYS PÄLSNÄRINGENS NATIONALEKONOMISKA BETYDELSE.....	1
1.1. Alan kokonaistaloudellinen merkitys Näringens totalekonomiska betydelse.....	2
1.2. Liikevaihto/Palkkasumma toimialoitain Omsättning/Lönesumma branschvis.....	5
1.3. Turkiskasvatus ja vientiagentuuri Pälsfarmning och exportagentur.....	6
2. PUOLET KANNATTAA KOTIMAISTA TURKISKASVATUSTA HÄLFTEN STÖDER INHEMSK PÄLSDJURSUPPFÖDNING.....	9
3. SUOMI TURKISTUOTTAJANA EUROOPASSA FINLAND SOM PÄLSPRODUCENT I EUROPA.....	13
3.1. Euroopan kuuden suurimman turkistuottajamaan tuotanto Produktionen i Europas sex största pälsproduktionsländer.....	14
3.2. Ketunnahkojen tarjontamäärät maailmanmarkkinoilla Utbudet av rävskind på världsmarknaden.....	15
3.3. Minkinnahkojen tarjontamäärät maailmanmarkkinoilla Utbudet av minkskind på världsmarknaden.....	16
4. SUOMALAISTEN TURKISNAHKOJEN BASIS-KESKIHINNAT DE FINLÄNDSKA SKINNENS BASISMEDELPRISER.....	19
5. TIEDOT LIITOSTA JA JÄSENIÖSTÄ INFORMATION OM FÖRBUNDET OCH MEDLEMMARNA.....	27

6. TURKISTUOTANTO SUOMESSA PÄLSPRODUKTIONEN I FINLAND	31
6.1. Nahkamyyntin arvo kaudella 2021/2022 paikallisyhdistyksittäin Skinnförsäljningens värde 2021/2022 fördelat på de olika lokalföreningarna.....	33
6.2. Nahkatuotoksen jakautuminen Saga Furs Oyj:n myynneissä paikallisyhdistyksittäin kaudella 2021/2022 Skinnproduktionens fördelning mellan de olika lokalföreningarna 2021/2022.....	34
6.3. Nahkatuotos ja nahkamyyntin arvo kaudella 2021/2022 niissä kunnissa, joiden alueella turkistiloja on vähintään neljä Skinnproduktionen och försäljningens värde säsongen 2021/2022 i de kommuner inom vilka det finns minst fyra pälsfarmer.....	38
6.4. Turkistilojen kokoluokkien osuuskien muutos 2013–2022 Förändringen 2013–2022 i andelarna enligt pälsfarmernas storleksklass.....	40
6.5. Turkistilojen kokoluokittelu Saga Furs Oyj:n vastaanottamien nahkalähetysten mukaan (suomalaiset nahat) Indelning av farmerna i storleksordning enligt de av Saga Furs Oyj mottagna skinnförsändelsernas storlek (finländska skinn).....	41
6.6. Saga Furs Oyj:n 2020/2021 ja 2021/2022 paikallisyhdistyksiltä vastaanottamien nahkojen lähettäjät eläinryhmittäin Saga Furs Oyj:s leverantörer i de olika lokalföreningarna försäljningssäsongen 2021/2022 indelade i storleksgrupper.....	43
7. PENTUTUOTOS JA -TULOS MAASSAMME VALPPRODUKTION OCH -RESULTATET I VÅRT LAND	45
7.1. Turkiseläinten pentutuotos maassamme 1965–2022 Pälsdjurens valpproduktion i vårt land 1965–2022.....	46
7.2. Koko maan pentutulos 2008–2022 (pentuja/paritettu naaras) Sammandrag över valpresultatet 2008–2022 (valpar/parad hona).....	48

Vuonna 2022
turkisnahkojen viennin arvo
oli 232 miljoonaa euroa

Exportens värde på pälskinn
var 232 miljoner
euro år 2022



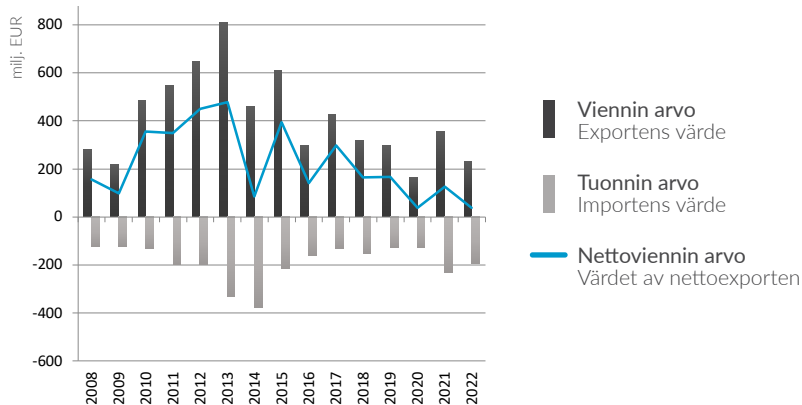
1 TURKISELINKEINON KANSANTALOUDELLINEN MERKITYS PÄLSNÄRINGENS NATIONALEKONOMISKA BETYDELSE

- Turkistiloja (toimipaikkoja) on Suomessa 980
 - Suomen Turkiseläinten Kasvattajain Liiton - FIFURin alueyhdistykseen kuului vuoden 2022 lopussa 539 jäsenyritystä.
- Turkisala tuo vuosittain merkittävästi vientituloja Suomeen
- Viennin arvo oli 232 miljoonaa euroa vuonna 2022; enimmillään 810 miljoonaa euroa vuonna 2013
- Minkinnahkojen vienti on noin kaksinkertainen verrattuna ketunnahkojen vientiin
- Kiina on tärkein vientimaa. Sitten tulevat Etelä-Korea ja Länsi-Eurooppa/Pohjois-Amerikka
- Turkiselinkeinon suora työllisyysvaikutus on 1580 henkilöä
- Turkisala tuottaa veroja ja sosiaalivakuutusmaksuja Suomeen 47 miljoonaa euroa
- Det finns 980 pälsfarmer (verksamhetsplatser) i Finland
 - Till Finlands Pälsdjursuppfödarens Förbund - FIFURs lokalföreningar tillhörde 539 lokal företag i slutet av år 2022.
- Pälsnäringen ger årligen betydande exportintäkter till Finland
- Exportens värde var 232 miljoner euro år 2022; som mest 810 miljoner euro år 2013
- Exporten av minkskinn är ungefär dubbel jämfört med exporten av rävsinn
- Kina är det viktigaste exportlandet. Sedan kommer Sydkorea och Västeuropa/Nordamerika
- Pälsnäringens direkta sysselsättning är 1580 personer
- Pälsnäringen genererar skatter och socialförsäkringsavgifter till Finland för 47 miljoner euro

1.1. Alan kokonaistaloudellinen merkitys Näringsens totalekonomiska betydelse

Turkisnahkojen viennin ja tuonnin arvo

Värdet av exporterade och importerade pälskinn



Lähde: Suomen Tulli

Tuonti on valtaosin turkisnahkoja, jotka tulevat Suomeen myytäväksi Saga Furs Oyj:n huutokaupoissa. Siten tuonnin ja viennin erotus (nettoviienti) kuvaa kotimaisten nahkamyyntitulojen ja Saga Fursin välityspalkkioina saamien tulojen yhteismäärää.

Källa: Finska Tullen

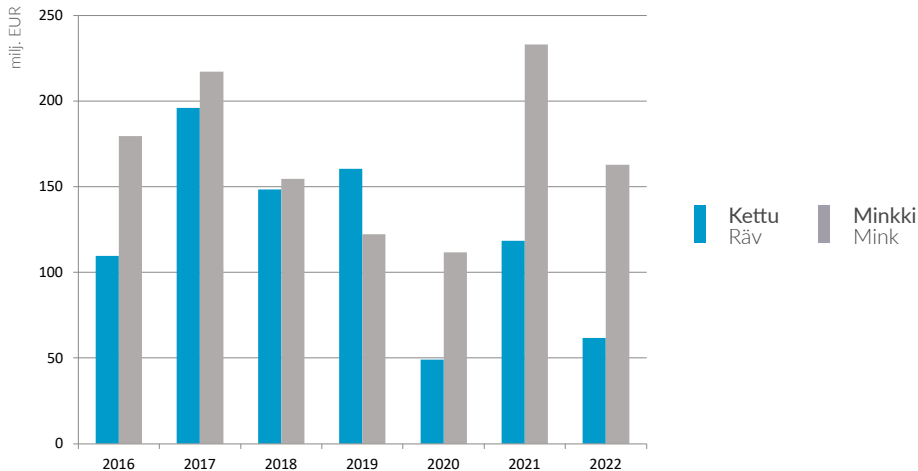
Importen utgörs största delen av pälskinn som införs i Finland för att säljas vid Saga Furs Oyj auktioner. På det sättet visar skillnaden (nettoexport) den sammanlagda summan av inhemmska skinn-försäljningsintäkter och Saga Furs provisionsintäkter.

Koonnut FCG Finnish Consulting Group

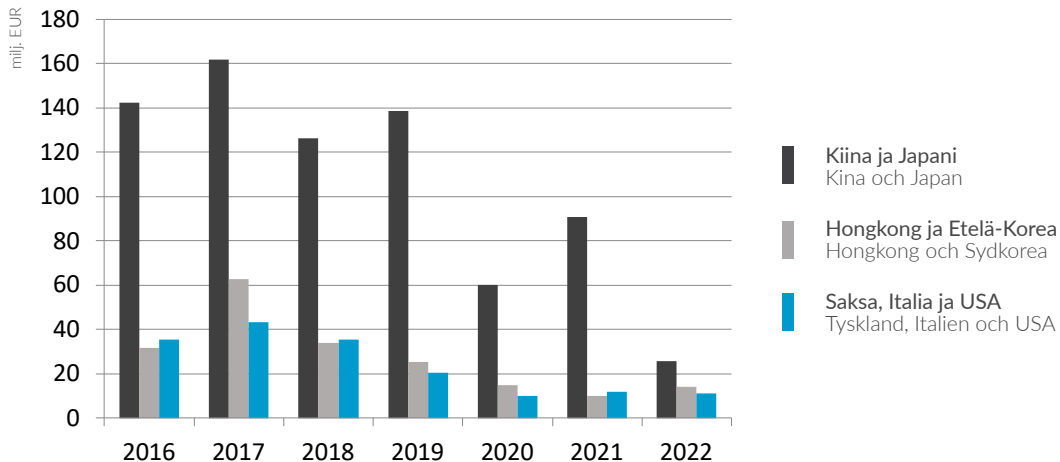
Uppgifterna sammanställda av FCG
Finnish Consulting Group

Ketun- ja minkinnahkojen vienti vuosittain (milj. EUR)

Årlig export av rävskind och minkskinn (milj. EUR)



Turkisnahkojen vienti Suomesta (milj. EUR)
 Skinnexporten från Finland (milj. EUR)



1.2. Liikevaihto/Palkkasumma toimialoittain Omsättning/Lönesumma branschvis

		2015	2016	2017	2018	2019	2020	2021	2022
		milj. EUR							
		e/p							
Turkiskasvatus Pälsfarmning	Palkkasumma Lönesumma	43	32	32	28	26	18	16	15
	Henkilötyövuosi Årsverken	1 892	1 523	1 422	1 253	1 246	956	553	540
	Yritysten lkm Antal företag (st)	1 024	971	969	1 150	1 085	1 042	1 004	980
Turkisvaatteiden ja -tuotteiden valmistus Tillverkning av pälsvaror	Liikevaihto Omsättning	3,9	3,5	3,2	4,1	2,2	1,5	1,2	1,1
	Henkilötyövuosi Årsverken	55	54	41	48	38	34	21	20
Turkisten ja nahkojen muokkaus ja värjäys Beredning och färgning av päls	Liikevaihto Omsättning	21,4	17,6	18,7	16,0	15,2	13,0	13,0	12,2
	Henkilötyövuosi Årsverken	106	125	113	130	145	128	94	88
Turkisten ja nahkojen tukkukauppa Partihandel med skinn och läder	Liikevaihto Omsättning	25,5	18,5	24,4	30,6	21,6	10,7	19,3	15,0
	Henkilötyövuosi Årsverken	37	36	31	33	28	27	23	22
Turkisten ja nahkavaatteiden vähittäiskauppa Detaljhandel med pälsvaror och läderplagg	Liikevaihto Omsättning	9,0	6,6	7,5	7,4	6,6	5,7	5,1	5,0
	Henkilötyövuosi Årsverken	58	51	50	45	48	34	20	20
Turkisten agentuuri (Saga Furs) Pälsagentur (Saga Furs)	Liikevaihto Omsättning	58,5	43,0	52,7	45,7	48	48	51	39
	Henkilötyövuosi Årsverken	382	383	351	356	345	345	340	323

Lähteet: Tilastokeskus (Yritysrekisteri), Balance Consulting, Taloustutkimus, e Ennuste
Källor: Statistikcentralen (Företagsregistret), Balance Consulting, Taloustutkimus, p Prognos

1.3. Turkiskasvatus ja vientiagentuuri Pälssfarmning och exportagentur

e=Ennuste p=Prognos

	2015	2016	2017	2018	2019	2020	2021	2022 e/p
Henkilötyövuosia, Turkiskasvatus Årsverken, Pälssfarmning	1 892	1 523	1 422	1 253	1 242	950	886	540
Henkilötyövuosia, Saga Furs + järjestöt ja tutkimus, Årsverken Saga Furs + organisationer och forskning	417	418	381	386	345	345	340	348
Henkilötyövuosia, muokkaus ja värjäys Årsverken, Beredning och färgning	106	125	113	130	145	128	94	88
Kerrannaisvaikutus* Multiplikationseffekt*	1 430	1 220	1 110	1 060	1 080	800	620	600
Henkilötyövuosia yhteensä Årsverken totalt	3 850	3 290	3 030	2 830	2 850	2 260	1 630	1 580
Palkkasumma** Lönesumma** (milj. EUR)	162	138	127	119	120	95	68	66
Verot ja maksut yhteensä Skatter och avgifter totalt (milj. EUR)	114	97	89	83	84	67	48	47
Tulo- ja kirkollisvero Inkomst- och kyrkoskatt (milj. EUR)	35	30	28	26	26	21	15	14
Arvonlisävero*** Mervärdesskatt*** (milj. EUR)	24	20	19	18	18	14	10	10
Verot valtiolle ja seurakunnille (milj. EUR) Skatter till staten och församlingar (milj. EUR)	44	38	35	32	33	26	19	18
Vero kunnille Skatter till kommuner (milj. EUR)	26	22	20	19	19	15	11	11
Sosiaalivakuutusmaksut Socialförsäkringsavgifter (milj. EUR)	54	47	43	40	40	32	23	22

Selite edellisen sivun tiedolle:

Förklaring till informationen
på föregående sida:

- * Panos-tuotos -kerroin 0,9
(Tilastokeskus)
- ** Keskipalkka 42.000 euroa/vuosi
- *** Palkkatulot kulutetaan;
keskimääräinen arvonlisävero 21,5 %
Veroasteet (veronmaksajat 2018)

- * Input-outputkoefficient 0,9
(Statistikcentralen)
- ** Medellön 42.000 euro/år
- *** Löneinkomsterna konsumeras;
genomsnittlig mervärdesskatt 21,5 %
Skattegrader (skattebetalare 2018)



46%

suomalaisista kannattaa
kotimaista, sertifioitua
turkiseläinkasvatusta

av finländarna stöder
inhemsk, certifierad
pälsdjursuppfödning

(Taloustutkimus maaliskuu/mars 2023)



2 PUOLET KANNATTA A KOTIMAISTA TURKISKASVATUSTA HÄLFTEN STÖDER INHEMSK PÄLSDJURSUPPFÖDNING

- Suomalaisista 46 % kannattaa kotimaista, sertifioitua turkiseläin kasvatusta
- Kyselyn mukaan luonnonmukaisilla vaatemiaaleilla on erittäin suuri (79 %:n) hyväksyntä.
- FIFURin riippumattomilla tutkimusyri tyksillä teettämissä väestökyselyissä turkiseläin keinon kannatus (erittäin tai melko myönteisesti suhtautuvat) on vaihdellut 46–65 prosentin välillä vuosina 2009–2023. FIFUR on käyttänyt samantyyppistä kysymyksenasettelua vuodesta toiseen vertailukelpoisuuden takaamiseksi.
- 46 % av finländarna stöder inhemsk, certifierad pälsdjursuppfödning
- Enligt enkäten har naturliga klädmaterial ett mycket stort (79 %) godkännande.
- I de befolkningsenkäter som FIFUR låtit göra med oberoende forskningsföretag har understödet för pälsnäringen (mycket eller ganska positiva) varierat mellan 46 och 65 procent under åren 2009–2023. FIFUR har använt sig av samma typ av frågeställning från år till år för att säkerställa jämförbarheten.

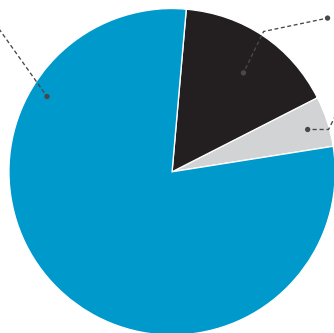
Väestökysely (n=1003) maaliskuussa 2023
Taloustutkimus Oy

Befolkningsundersökning (n=1003) mars 2023
Taloustutkimus Oy

79%

suhtautuu erittäin tai melko myönteisesti
luonnonmateriaalien käyttöön vaatekäsittelyssä.

förhåller sig mycket eller ganska positivt till
 användning av naturmaterial till kläder



16% Erittäin tai melko kielteisesti
 Mycket eller ganska negativt

5% Ei osaa sanoa
 Kan inte säga

Suhtautuminen suomalaisilla,
 sertifoiduilla turkistiloilla
 tehtävään turkiskasvatukseen.

Attityder mot finländsk
 pälsproduktion på
 certifierade pälsfarmer.

Melko tai erittäin positiivisesti

46%

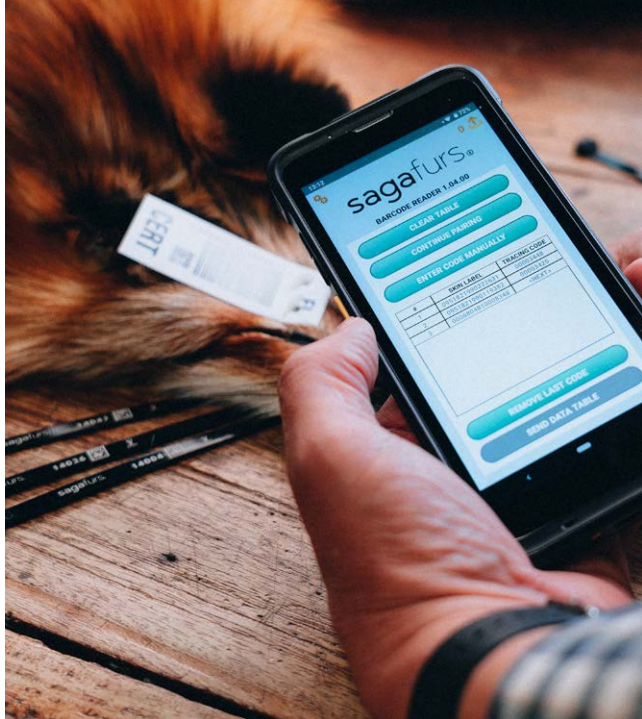
Ganska eller mycket positivt



36%

muuttaa suhtautumistaan
turkistoimialaan myönteisemmäksi,
kun eläinten hyvinvointia ja
terveyttä parannetaan sekä
ympäristövastuun kehitetään.

ändrar sin inställning till pälsnäringen
till en mer positiv, när djurens
välbefinnande och hälsa förbättras och
miljöansvaret utvecklas.



Suomi on toiseksi
suurin turkistuottaja
Euroopassa

Finland är
den näst största
pälsproducenten i Europa



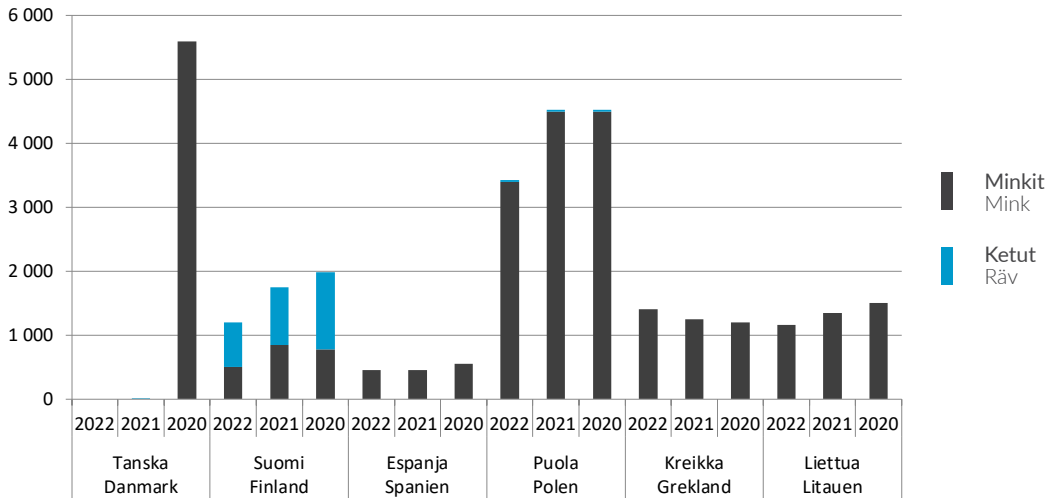
3 SUOMI TURKISTUOTTAJANA EUROOPASSA

FINLAND SOM PÄLSPRODUCENT I EUROPA

- Puola on Euroopan suurin minkinnahkojen tuottaja
- Suomi on suurin sertifioidujen ketunnahkojen tuottaja maailmassa, vaikka Kiinan kettutuotanto on määrällisesti maailman suurinta
- Kiina on määrällisesti maailman suurin turkiskahkojen tuottaja, kun lasketaan kaikki turkiseläinlajit
- Suomi on nyt Euroopan unionissa ainoa maa, jossa saa kasvattaa vieraslajiksi määritettyä suomensupia. Suomi ja FIFURin jäsenkasvattajat saivat Euroopan komissiolta vähintään 30 vuoden poikkeusluvan suomensupin kasvatukseen helmikuun 2019 alusta lähtien.
- Polen är Europas största producent av minkskinn
- Finland är den största producenten av certifierade rävsinn i världen, trots att Kinas rävproduktion volymmässigt är den största i världen
- Kina är den volymmässigt största pälsproducenten, då man räknar med alla pälsdjursarter
- Finland är nu det enda landet i Europeiska Unionen som får föda upp finnsjubb som klassificerats som en invasiv art. Finland och FIFURs medlemsfarmer fick av Europeiska kommissionen, från och med februari 2019, ett specialtillstånd på minst 30 år för uppfödning av finnsjubb.

3.1. Euroopan kuuden suurimman turkistuottajamaan tuotanto, nahkoja (1000 kpl) 2020–2022

Produktionen i Europas sex största producentländer, skinn (1000 st) 2020–2022



3.2. Ketunnahkojen tarjontamäärät maailmanmarkkinoilla 2010–2022 (1000 kpl)

Utbudet av rävsinn på världsmarknaden 2010–2022 (1000 st)

	2022	2021	2020	2019	2018	2 012	2010
Tanska Danmark	0	0	4	0	3	0	0
Suomi Finland	700	900	1 200	1 888	2 500	1 800	1 800
Norja Norge	7	7	60	70	80	160	200
Pohjoismaat yht. Norden tot.	707	907	1 264	1 958	2 583	1 960	2 000
Venäjä Ryssland	44	81	50	0	28	150	100
Puola Polen	30	30	30	50	35	350	100
Kiina Kina	4 000	10 000	12 530	11 690	17 390	10 000	8 000
Baltian maat Baltikum	0	1	1	12	15	11	11
Muut maat Andra länder	5	5	5	0	0	0	100
Yhteensä Sammanlagt	4 786	11 022	13 879	13 710	20 051	12 471	3 700

3.3. Minkinnahkojen tarjontamäärät maailmanmarkkinoilla 2010–2022 (1000 kpl)

Utbudet av minkskinn på världsmarknaden 2010–2022 (1000 st)

**Huutokauppayhtiö Saga Furs Oyj ei ole välittänyt Venäjälle turkisnahkoja hyökkäyssodan puhkeamisen jälkeen.
Auktionsföretaget Saga Furs Oyj har inte levererat pälskinn till Ryssland sedan angreppskrigets utbrott.*

	2022	2021	2020	2019	2018	2 012	2010
Tanska Danmark	0	0	5 600	12 150	17 100	15 600	14 000
Suomi Finland	500	850	780	1 000	1 876	1 800	2 000
Norja Norge	50	60	200	320	460	610	600
Ruotsi Sverige	225	0	470	500	650	1 000	1 000
Islanti Island	83	75	65	65	126	155	160
Pohjoismaat Norden	858	985	7 115	14 035	20 212	19 165	17 760
USA USA	1 400	1 250	1 800	2 900	3 310	3 400	3 400
Venäjä* Ryssland	1 570	1 300	1 300	1 400	1 800	0	1 300
Kanada Kanada	700	900	900	1 400	2 980	2 400	2 200
Kiina Kina	2 000	4 500	4 000	14 430	20 730	31 000	12 000

	2022	2021	2020	2019	2018	2 012	2010
Hollanti Holland	0	0	1 000	4 000	4 200	4 900	4 800
Valko-Venäjä Belarus	650	650	750	536	559	0	800
Ukraina Ukraina	350	1 200	1 100	0	0	0	400
Irlanti Irland	0	60	100	85	140	220	170
Puola Polen	3 400	4 500	4 500	5 750	5 250	5 100	4 300
Espanja Spanien	450	450	450	550	650	700	450
Kreikka Grekland	1 400	1 250	1 200	1 200	1 600	600	600
Latvia Lettland	360	360	375	455	600	350	0
Liettua Litauen	1 160	1 350	1 500	1 234	1 300	710	0
Bulgaria Bulgarien	90	150	140	120	100	0	0
Romania Rumänien	225	200	45	100	230	0	0
Muut maat Andra länder	47	43	63	4 000	0	0	200
Yhteensä Sammanlagt	14 660	19 148	26 338	52 195	64 076	69 355	49 080

**Turkisten
hinnat vaihtelevat
vuosittain merkittävästi**

Pälspriserna varierar
årligen kraftigt

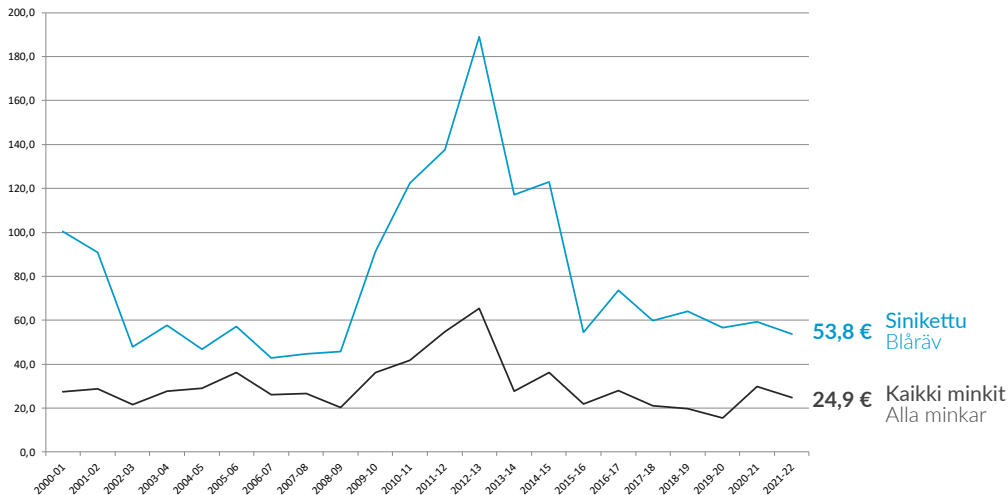


4 SUOMALAISTEN TURKISNAHKOJEN BASIS-KESKIHINNAT DE FINLÄNDSKA SKINNENS BASISMEDELPRISER

- Minkinnahkojen keskimääräiset hinnat laskivat 16 prosenttia vuodesta 2021 vuoteen 2022
- Siniketun nahkojen hinnat laskivat 9 prosenttia
- Minkinnahkojen keskihinta oli 24,9 euroa ja sinikettujen 53,8 euroa
- Minkskinnens genomsnittliga pris sjönk 16 procent från år 2021 till 2022
- Blårävskinnens genomsnittliga pris sjönk 9 procent
- Genomsnittspriset på minkskinn var 24,9 euro och blåräv 53,8 euro

Suomalaisten turkisnahkojen basis-keskihinnat (euroa/kpl)

De finländska skinnens basismedelpriser (euro/st)



Suomalaisten turkisnahkojen basis-keskihinnat (euroa/kpl)

De finländska skinnens basismedelpriser (euro/st)

Myyntikausi Försäljningssäsong	Sinikettu Blåräv	Kaikki minkit Alla minkar
2012-13	189,0	65,5
2013-14	117,0	27,7
2014-15	123,1	36,2
2015-16	54,6	22,0
2016-17	78,7	27,9
2017-18	59,8	21,2
2018-19	64,0	19,8
2019-20	56,8	15,6
2020-21	59,2	29,7
2021-22	53,8	24,9



Suomalaisten turkisnahkojen basis-keskihinnat (euroissa) Saga Furs Oyj:n myynnissä kausilla 2000/2001–2021/2022

De finländska skinnens basismedelpriser (i euro) vid Saga Furs Oyj:s försäljning säsongerna 2000/2001–2021/2022

Myyntikausi Försäljningssäsong	Black	Brown	Glow	Mahogany	Sapphire	White	Black cross	Kaikki minkit Minkar tot
2000-2001	28,3	22,1	23,2	25,0	40,7	41,1	38,7	27,3
2001-2002	29,4	25,0	25,5	26,2	40,3	32,7	37,0	28,8
2002-2003	21,4	20,6	21,4	20,4	23,8	22,3	24,4	21,7
2003-2004	27,6	26,2	26,8	25,9	27,6	29,6	31,2	27,7
2004-2005	31,0	26,0	25,6	25,4	30,8	32,1	34,0	29,1
2005-2006	38,3	33,5	33,5	34,0	40,0	41,5	41,4	36,1
2006-2007	32,0	25,0	25,1	24,8	31,3	24,1	22,7	26,2
2007-2008	31,5	26,1	25,2	27,0	32,4	23,0	25,4	26,6
2008-2009	22,5	19,7	17,9	19,3	24,8	20,8	20,2	20,2
2009-2010	38,8	33,6	32,9	34,0	39,2	40,2	39,1	36,3
2010-2011	44,3	38,0	36,1	37,0	51,0	48,8	46,7	41,9

Myyntikausi Försäljningssäsong	Black	Brown	Glow	Mahogany	Sapphire	White	Black cross	Kaikki minkit Minkar tot
2011-2012	53,7	47,3	47,0	46,7	65,0	68,2	59,0	54,7
2012-2013	65,2	55,7	57,6	54,7	70,2	81,2	64,7	65,5
2013-2014	27,9	21,9	22,5	21,3	35,4	33,4	26,1	27,7
2014-2015	30,5	21,7	26,0	20,7	44,4	37,2	45,6	36,2
2015-2016	17,7	17,2	19,2	15,8	26,9	20,7	22,8	22,0
2016-2017	23,2	22,1		19,5	26,7	25,4	21,8	27,9
2017-2018	22,9	21,3		17,9	24,1	21,1	18,8	21,2
2018-2019	20,0	18,5		16,3	22,6	20,3	18,9	20,0
2019-2020	16,8	14,1		12,9				15,6
2020-2021	20,2	18,2		12,9				29,7
2021-2022	22,1	19,8		17,5	29,2	28,9	21,2	24,9

Suomalaisten turkisnahkojen basis-keskihinnat (euroissa) Saga Furs Oyj:n myynnissä kausilla 2000/2001–2021/2022

De finländska skinnens basimedelpriser (i euro) vid Saga Furs Oyj:s försäljning säsongerna 2000/2001–2021/2022

Myyntikausi Försäljningssäsong	Sinikettu Blåräv	Hopeakettu Silverräv	Blue Frost	Golden Island	Suomensupi Finnsjubb	Hilleri Iller
2000-2001	100,4	91,8	102,9	102,1	75,7	15,1
2001-2002	90,7	93,6	82,4	115,0	114,9	9,8
2002-2003	47,9	106,5	92,5	121,7	108,7	7,1
2003-2004	57,6	103,3	61,8	115,6	65,4	16,1
2004-2005	46,9	71,8	51,4	79,8	56,7	11,4
2005-2006	57,3	94,6	74,0	82,7	99,4	12,2
2006-2007	42,9	74,7	67,6	72,8	72,2	16,7
2007-2008	44,6	78,4	61,0	51,5	38,8	7,3
2008-2009	45,9	62,7	40,3	34,7	33,3	6,4
2009-2010	91,5	83,6	77,1	57,7	59,2	10,2
2010-2011	122,5	140,3	141,3	93,8	81,3	7,1

Myyntikausi Försäljningssäsong	Sinikettu Blåräv	Hopeakettu Silverräv	Blue Frost	Golden Island	Suomensupi Finnsjubb	Hilleri Iller
2011-2012	137,6	146,2	143,3	116,4	82,8	16,0
2012-2013	189,0	142,2	145,6	239,1	159,9	55,6
2013-2014	117,0	95,0	103,5		170,4	6,6
2014-2015	123,1	84,6	97,0		110,5	2,0
2015-2016	54,6	58,6	59,0	60,0	78,6	
2016-2017	78,7	72,6	73,0	65,8	90,8	
2017-2018	59,8	85,3	63,5	63,3	82,7	
2018-2019	64,0	64,8	62,9	68,1	62,6	
2019-2020	56,8	53,7	55,3		53,6	
2020-2021	59,2	42,4	48,4		43,6	
2021-2022	53,8	39,3	46,4	50,3	40,8	

**Suomen Turkeläinten
Kasvattajain Liitto ry -
FIFUR edustaa alaa
kattavasti**

Finlands
Pälsdjursuppfödarens
Förbund rf - FIFUR
representerar branchen
omfattande



5 TIEDOT LIITOSTA JA JÄSENISTÖSTÄ INFORMATION OM FÖRBUNDET OCH MEDLEMMARNA

- FIFURin alueyhdistyksiin kuului vuoden 2022 lopussa 539 jäsenyrittäjä
- Suurimmat jäsenyhdistykset ovat Svenska Österbottens Pälsdjursodlarsförening rf (SÖP) ja Pohjois-Suomen Turkiseläinten Kasvattajat ry (PSTK)
- Turkistilojen määrä on laskenut ja tuotanto on keskittynyt vuosikymmenten kuluessa
- Till FIFURs lokalföreningar hörde i slutet av år 2022 539 medlemsföretag
- De största medlemsföreningarna är Svenska Österbottens Pälsdjursodlarsförening rf (SÖP) och Pohjois-Suomen Turkiseläinten Kasvattajat ry (PSTK)
- Antalet pälsfarmer har minskat och produktionen har koncentrerats under de senaste årtionden

FIFURin jäsenyhdistysten koko 2022

Antalet medlemmar i FIFURs medlemsföreningar 2021

Jäsenyhdistys Medlemsföreningen	Jäsenmäärä Medlemmar
Svenska Österbottens Pälsdjursodlarförening rf (SÖP)	283
Pohjois-Suomen Turkiseläinten Kasvattajat ry (PSTK)	232
Uudenmaan-Hämeen Turkiseläinten Kasvattajat ry (U-H)	8
Savo-Karjalan Turkistuottajat ry (S-K)	5
Satakunnan Turkiseläinten Kasvattajat ry (S)	5
Lounais-Suomen Turkiseläinkasvattajat ry (L-S)	6
Ålands Pälsodlarförening rf (Å)	0
Yhteensä Sammanlagt	539

FIFURin jäsentilojen määrän kehitys 1940–2022

Antalet medlemsfarmer i FIFURs medlemsföreningar 1940–2022

Vuosi År	Lkm Antal	Vuosi År	Lkm Antal
1940	478	2014	973
1950	528	2016	923
1960	778	2017	825
1970	2865	2018	763
1980	4372	2019	676
1990	3086	2020	632
2000	1722	2021	581
2012	960	2022	539

Turkistuotanto on
keskittynyt Pohjanmaalle.

Pälsproduktionen är
koncentrerad till Österbotten.



6 TURKISTUOTANTO SUOMESSA PÄLSDJURSPRODUKTIONEN I FINLAND

- Svenska Österbottens Pälsdjursodlarförening rf (SÖP) ja Pohjois-Suomen Turkiseläinten Kasvattajat ry (PSTK) ovat suurimmat jäsenjärjestöt. SÖP:n turkistuottajat tuottavat 55 prosenttia ja PSTK:n tuottajat tuottavat 42 prosenttia Suomessa tuotetuista turkisnahoista.
- Tilakoko pienehi vuonna 2022.
- Yli 10 000 minkinnahkaa tuottavien tilojen osuus tuotannosta oli 23 prosenttia vuonna 2022. Vuonna 2021 osuus oli 29 prosenttia.
- Yli 10 000 siniketunnahkaa tuottavien tilojen osuus tuotannosta oli 26 prosenttia vuonna 2022. Vuonna 2021 osuus oli 27 prosenttia.
- Svenska Österbottens Pälsdjursodlarförening rf (SÖP) och Pohjois-Suomen Turkiseläinten Kasvattajat ry (PSTK) är de största medlemsföreningarna. SÖP:s pälsfarmare producerar 55 procent och PSTK:s pälsfarmare producerar 42 procent av pälsarna som produceras i Finland.
- Farmstorleken minskade år 2022.
- För farmer som producerar över 10 000 minkskinn var andelen av produktionen 23 procent år 2022. År 2021 var andelen 29 procent.
- För farmer som producerar över 10 000 blårävsskinn var andelen av produktionen 26 procent år 2022. År 2021 var andelen 27 procent.

Turkiselinkeino tuo tuloja Pohjanmaalle

Pälsnäringen producerar inkomster till Österbotten

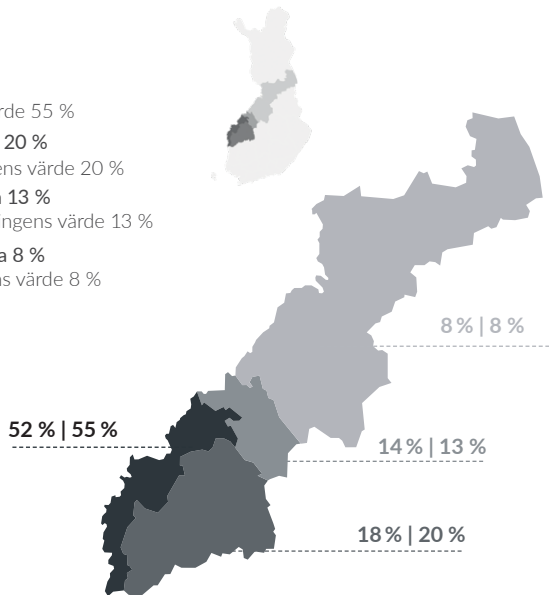
- Pohjanmaan osuus tiloista 52 % | myynnin arvosta 55 %**
 Österbottens andel av farmerna 52 % | försäljningens värde 55 %
- Etelä-Pohjanmaan osuus tiloista 18 % | myynnin arvosta 20 %**
 Södra Österbottens andel av farmerna 18 % | försäljningens värde 20 %
- Keski-Pohjanmaan osuus tiloista 14 % | myynnin arvosta 13 %**
 Mellersta Österbottens andel av farmerna 14 % | försäljningens värde 13 %
- Pohjois-Pohjanmaan osuus tiloista 8 % | myynnin arvosta 8 %**
 Norra Österbottens andel av farmerna 8 % | försäljningens värde 8 %

Neljän pohjalaisen maakunnan osuus turkistiloista on yhteensä 92 % ja myynnin arvosta 96%.

De fyra Österbottniska landskapens andel av pälsfarmerna är sammanlagt 92% och 96% av försäljningsvärdet.

Pohjanmaan neljän maakunnan lisäksi Suomen Turkiseläinten Kasvattajain Liiton jäsentiloja on kaikissa Suomen lääneissä ja maakunnissa.

Utöver de fyra landskapen i Österbotten finns Finlands Pälsdjursuppfödarens Förbunds medlemsfarmer i alla Finlands län och landskap.



6.1. Nahkamyyntin arvo kaudella 2021/2022 paikallisyhdistyksittäin

Skinnförsäljningens värde 2021/2022 fördelat på de olika lokalföreningarna

	Toimittaneet tilat, kpl Farmer levererat, st	Kokonaismyyntin arvo, Eur Försäljningens sammanlagda värde, Eur	% kokonaismyyntin arvosta % av det totala försäljningsvärdet
U-H	8	414 629	0,6
L-S	6	358 288	0,6
S	5	234 300	0,4
S-K	8	917 983	1,4
PSTK	319	27 040 277	42,0
SÖP + Å	413	35 474 303	55,1
Yhteensä Sammanlagt	759	64 439 780	100



6.2. Nahkatuotoksen jakautuminen Saga Furs Oyj:n myynneissä paikallisyhdistyksittäin kaudella 2021/2022

Skinnproduktionens fördelning i Saga Furs Oyj:s försäljning mellan de olika lokalföreningarna 2021/2022

Minkki Mink	kpl st	%	basis-keskihinta basisedelpris
U-H	8 601	1,4	18,83
L-S	5 794	1,0	23,24
S	2 101	0,3	19,39
S-K	5 240	0,9	29,47
PSTK	276 698	45,5	26,35
SÖP	309 654	50,9	23,60
Å	-	-	-
Yhteensä Totalt	608 088	100,0	24,82

6.2. Nahkatuotoksen jakautuminen Saga Furs Oyj:n myynneissä paikallisyhdistyksittäin kaudella 2021/2022

Skinproduktionens fördelning i Saga Furs Oyj:s försäljning mellan de olika lokalföreningarna 2021/2022

Sinikettu Blåräv	kpl st	%	basis-keskihinta basisedelpris
U-H	4 985	0,7	49,28
L-S	960	0,1	50,37
S	3 215	0,4	52,61
S-K	1 533	0,2	53,17
PSTK	280 244	37,3	53,20
SÖP	459 668	61,2	54,35
Å	-	-	-
Yhteensä Totalt	750 605	100,0	53,87





6.2. Nahkatuotoksen jakautuminen Saga Furs Oyj:n myynneissä paikallisyhdistyksittäin kaudella 2021/2022

Skinproduktionens fördelning i Saga Furs Oyj:s försäljning mellan de olika lokalföreningarna 2021/2022

Hopeakettu Silverräv	kpl st	%	basis-keskihinta basisedelpris
U-H	3	0,0	31,00
L-S	503	1,4	39,80
S	262	0,7	29,50
S-K	6	0,0	16,67
PSTK	13 703	37,1	35,32
SÖP	22 499	60,8	41,93
Å	-	-	-
Yhteensä Totalt	36 976	100,0	39,36

6.2. Nahkatuotoksen jakautuminen Saga Furs Oyj:n myynneissä paikallisyhdistyksittäin kaudella 2021/2022

Skinproduktionens fördelning i Saga Furs Oyj:s försäljning mellan de olika lokalföreningarna 2021/2022

Suomensupi Finnsjubb	kpl st	%	basis-keskihinta basisedelpris
U-H	-	-	-
L-S	236	0,3	42,33
S	-	-	-
S-K	15 624	17,1	38,57
PSTK	67 954	74,3	41,44
SÖP	7 671	8,4	43,13
Å	-	-	-
Yhteensä Totalt	91 485	100,0	41,10



6.3. Nahkatuotos ja nahkamyyntin arvo kaudella 2021/2022 niissä kunnissa, joiden alueella turkistiloja on vähintään neljä

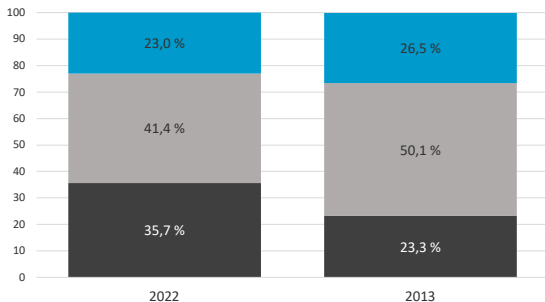
Skinnproduktionen och försäljningens värde säsongen 2021/2022 i de kommuner inom vilka det finns minst fyra pälsfarmer

Kunta Kommun	Asukasluku 2022 Invånarantal 2022	Toimittaneet tilat Antal farmer	Myyntin arvo 1000 € Försäljningens värde 1000 €	Nahkoja, kpl Skinn, st	
				minkit + hillerit minkar + illrar	ketut + suomensupit rävar + finnsjubbar
Alajärvi	9 311	14	885	9 853	11 480
Evijärvi	2 404	30	2 121	16 412	32 912
Halsua Halsö	1 083	4	630	17 516	5 951
Kalajoki	12 412	53	4 758	81 142	47 552
Kannus	5 390	13	597	7 309	8 467
Kauhava	15 312	62	3 876	46 761	48 024
Kaustinen Kaustby	4 196	56	3 907	18 456	59 267
Kokkola Karleby	47 909	21	2 139	50 680	22 387
Korsnäs	2 050	47	1 848	29 745	22 926

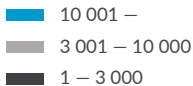
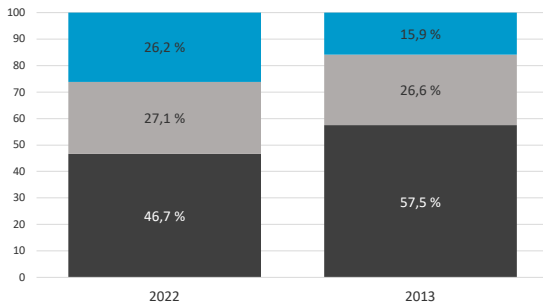
Kunta Kommun	Asukasluku 2022 Invånarantal 2022	Toimittaneet tilat Antal farmer	Myyntin arvo 1000 € Försäljningens värde 1000 €	minkit + hillerit minkar + illrar	ketut + suomensupit rävar + finnsjubbar
Kruunupyy Kronoby	6 442	32	1 601	44	29 836
Lappajärvi	2 866	15	5 652	6 457	123 223
Maalahti Malax	5 487	18	1 176	17 421	15 431
Mustasaari Korsholm	19 536	18	763	16 299	7 682
Närpiö Närpes	9 562	41	1 724	43 541	14 210
Pedersöre	11 172	11	5 713	4 870	103 036
Pietarsaari Jakobstad	19 097	40	4 394	47 516	64 981
Seinäjoki	64 736	4	75	1 126	1 011
Uusikaarlepyy Nykarleby	7 497	119	15 043	106 372	232 472
Veteli Vetil	3 004	14	983	4 871	15 825
Vöyri Vörå	6 376	55	3 150	35 367	43 776
Koko maa Hela landet	5 548 241	786	64 984	622 948	963 790

6.4. Turkistilojen kokoluokkien (nahkamäärän mukaan) osuiksi (% tuotannosta) muutos 2013–2022
 Förändringen 2013–2022 i andelarna (% av produktionen) enligt pälsfarmernas storleksklass (mängden skinn)

Minkit Minkar



Siniketut Blårävar



6.5. Turkistilojen kokoluokittelu Saga Furs Oyj:n vastaanottamien nahkalähetysten mukaan (suomalaiset nahat)

Indelning av farmerna i storleksordning enligt de av Saga Furs Oyj mottagna skinnförsändelsernas storlek (finländska skinn)

Minkit Minkar	2021/2022 tiloja kpl 2021/2022 farmer st	% tuotoksesta % av produktion
1 - 500	180	3,3
501 - 1 000	41	4,2
1 001 - 3 000	102	28,1
3 001 - 10 000	52	41,4
10 001 -	11	23,0
Yhteensä Sammanlagt	386	100,0

Keskikoko Medelstorlek 1 575 nahkaa skinn

Siniketut Blårävar	2021/2022 tiloja kpl 2021/2022 farmer st	% tuotoksesta % av produktion
1 - 500	306	7,2
501 - 1 000	119	12,0
1 001 - 3 000	124	27,5
3 001 - 10 000	38	27,1
10 001 -	8	26,2
Yhteensä Sammanlagt	595	100,0

Keskikoko Medelstorlek 1 262 nahkaa skinn

6.5. Turkistilojen kokoluokittelu Saga Furs Oyj:n vastaanottamien nahkalähetysten mukaan (suomalaiset nahat)

Indelning av farmerna i storleksordning enligt de av Saga Furs Oyj mottagna skinnförsändelsernas storlek (finländska skinn)

Hopeaketut Silverräv	2021/2022 tiloja kpl 2021/2022 farmer st	% tuotoksesta % av produktion
1 - 500	281	55,8
501 - 1 000	9	16,3
1 001 - 3 000	5	19,6
3 001 - 10 000	1	8,3
10 001 -	0	0,0
Yhteensä Sammanlagt	296	100,0

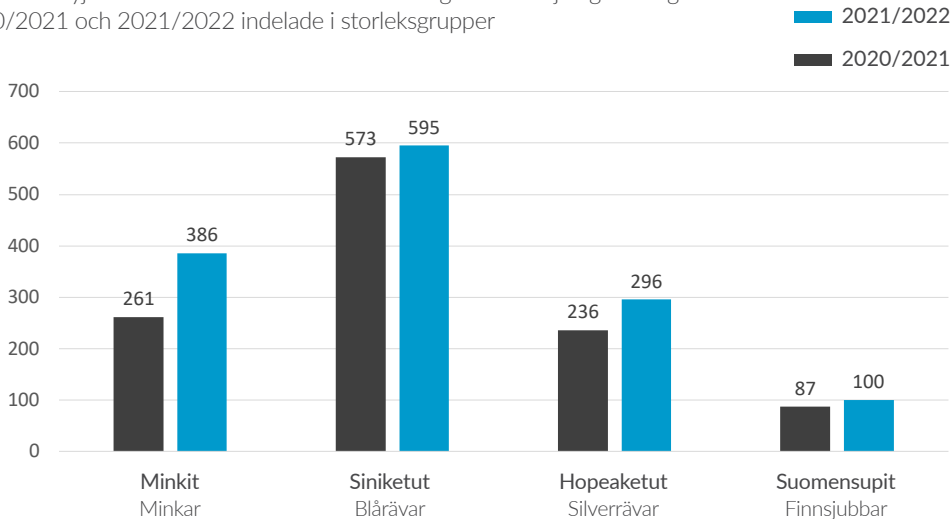
Keskikoko Medelstorlek 125 nahkaa skinn

Suomensupit Finnsjubbar	2021/2022 tiloja kpl 2021/2022 farmer st	% tuotoksesta % av produktion
1 - 500	61	7,7
501 - 1 000	15	11,8
1 001 - 3 000	17	30,6
3 001 - 10 000	6	38,0
10 001 -	1	11,9
Yhteensä Sammanlagt	100	100,0

Keskikoko Medelstorlek 886 nahkaa skinn

6.6. Saga Furs Oyj:n myyntikaudella 2020/2021 ja 2021/2022 paikallisyhdistyksiltä vastaanottamien nahkojen lähettäjät eläinryhmittäin

Saga Furs Oyj:s leverantörer i de olika lokalföreningarna försäljningssäsongen 2020/2021 och 2021/2022 indelade i storleksgrupper



**Vuonna 2022
ketunpentujen määrä
laski 40 prosenttia ja
minkipentujen määrä
laski 31 prosenttia**

Mängden rävvvalpar sjönk 40 %
och mängden minkvalpar
sjönk 31 % år 2022



7 PENTUTUOTOS JA -TULOS MAASSAMME VALPPRODUKTION OCH -RESULTATET I VÅRT LAND

- Turkiseläinten pentutuotos oli 1,3 miljoonaa kappaletta vuonna 2022.
- Kettujen osuus pennuista on 50 ja minkkien 41 prosenttia. Loput ovat suomensupia.
- Keskimääräinen kettujen poikuekoko on 4,8 ja minkkien 4,1 pentua.
- Pälsdjuren valpresultat var 1,3 miljoner stycken år 2022.
- Andelen rävar är 50 och minkar 41 procent. Resten är finnsjubbar.
- Rävarnas genomsnittliga kullstorlek är 4,8 och minkarnas 4,1 valpar.

7.1. Turkiseläinten pentutuotos maassamme 1965–2022 (1 000 kpl)

Pälsdjurens valproduktion i vårt land 1965–2022 (1 000 st)

Vuosi År	Minkit Minkar	Siniketut Blårävar	Hopeaketut Silverrävar	Lajiristeytykset (ketut) Artkorsningar (rävar)	Suomensupit Finnsjubbar	Hillerit Illrar
1965	1 900	1,3				
1970	3 200	40,5				
1975	3 200	400			5	1
1980	4 100	1 400	6		67	150
1985	4 900	2 600	305	292	73	320
1990	1 700	800	406	252	34	138
1995	1 900	1 800	131	41	70	39
2000	1 900	1 700	61	82	62	1
2005	1 900	1 700	77	331	99	1

Vuosi År	Minkit Minkar	Siniketut Blårävar	Hopeaketut Silverrävar	Lajiristeytykset (ketut) Artkorsningar (rävar)	Suomensupit Finnsjubbar	Hillerit Illrar
2010	1 900	1 300	96	176	125	0
2015	1 900	2 400	92	156	148	0
2016	1 620	1 729	86	230	123	0
2017	1 675	2 015	83	235	158	0
2018	1 444	1 690	83	250	174	0
2019	1 042	1 564	83	260	153	0
2020	769	1 030	56	197	138	0
2021	784	1 059	39	81	87	0
2022	538	635	23	70	45	0

7.2. Koko maan pentutulos 2008–2022 (pentuja/paritettu naaras)

Sammandrag över valresultatet 2008–2022 (valpar/parad hona)

	2022	2021	2020	2019	2018	2017	2016	2008	
Black	3,94	4,37	3,95	4,49	4,12	4,31	4,29	4,22	
Black Cross	4,06	4,51	4,12	4,36	4,41	4,5	4,29	4,20	
Brown / glow	4,24	4,53	4,2	4,46	4,57	4,56	4,67	4,51	
Pastel + Dawn	sis.muihin minkkeihin ingår i övriga minkar	sis.muihin minkkeihin ingår i övriga minkar	sis.muihin minkkeihin ingår i övriga minkar	sis.muihin minkkeihin ingår i övriga minkar	sis.muihin minkkeihin ingår i övriga minkar	sis.muihin minkkeihin ingår i övriga minkar	sis.muihin minkkeihin ingår i övriga minkar	sis.muihin minkkeihin ingår i övriga minkar	sis.muihin minkkeihin ingår i övriga minkar
White	4,14	4,14	4,01	4,31	4,18	4,32	4,38	4,25	
Sapphire + Silverblue	4,10	4,34	4,07	4,44	4,15	4,4	4,49	4,04	
Muut minkit Övriga minkar	3,92	4,40	4,35	4,1	4,33	4,31	3,61	4,13	
Minkit yhteensä Minkar totalt	4,14	4,31	4,08	4,41	4,26	4,43	4,42	4,32	
Sinikettu Blåräv	4,73	5,16	4,92	5,20	5,12	5,66	5,55	4,72	

	2022	2021	2020	2019	2018	2017	2016	2008
Shadow- ja valkokettu Shadow- och viträv	5,61	5,41	7,07	5,60	6,31	6,69	6,33	5,67
Muut sinikettutyypit Andra blårävstyper	4,57	4,34	4,22	4,65	4,97	5,34	5,74	4,06
Sinikettutyypit yht. Blårävsgruppen tot.	4,79	5,20	5,03	5,26	5,22	5,73	5,65	4,89
Lajiristeytystyyppit yht. Artkorsningar tot.	4,93	5,12	5,31	5,08	5,45	5,83	5,81	4,92
Hopeakettu Silverräv	3,05	3,05	2,97	3,07	3,10	3,10	3,34	2,45
Muut hopeakettutyypit Andra silverrävstyper	3,31	3,17	2,90	3,24	3,21	3,37	3,85	3,03
Hopeakettutyypit yht. Silverrävsgruppen tot.	3,10	3,08	2,96	3,11	3,13	3,18	3,47	2,55
Kaikki kettutyypit yht. Alla rävar tot.	4,76	5,12	5,01	5,14	5,17	5,64	5,6	4,81
Suomensupi Finnsjubb	6,35	6,32	5,95	6,18	6,44	6,29	6,43	5,79



SUOMEN TURKISELÄINTEN KASVATAJAIN LIITTO RY
FINLANDS PÄLSDJURSUPPFÖDARES FÖRBUND RF

PL 5 (Martinkyläntie 48)
01601 Vantaa
puh. 09 849 81
stkl.vantaa@fifur.fi

PB 5 (Mårtensbyvägen 48)
01601 Vanda
tfn 09 849 81
stkl.vantaa@fifur.fi

sagafurs®

Saga Furs Oyj
PL 4 (Martinkyläntie 48)
01601 Vantaa
Puh. 09 84981

Saga Furs Oyj
PB 4 (Mårtensbyvägen 48)
01601 Vanda
tfn. 09 84981