



 **FIFUR**

TILASTOT STATISTIK 2024

FIFUR TILASTOT STATISTIK 2024

Sisältö Innehåll

1. TURKISELINKEINON KANSANTALOUDELLINEN MERKITYS PÄLSNÄRINGENS NATIONALEKONOMISKA BETYDELSE.....	1
1.1. Alan kokonaistaloudellinen merkitys Näringens totalekonomiska betydelse.....	2
1.2. Liikevaihto/Palkkasumma toimialoittain Omsättning/Lönesumma branschvis.....	5
1.3. Turkiskasvatus ja vientiagentuuri Pälsfarmning och exportagentur.....	6
2. KANSALAISTEN MIELIPITEET TURKISELÄINTEN KASVATUKSESTA MEDBORGARNAS ÅSIKTER OM UPPFÖDNING AV PÄLSDJUR.....	9
3. SUOMI TURKISTUOTTAJANA EUROOPASSA FINLAND SOM PÄLSPRODUCENT I EUROPA.....	13
3.1. Euroopan kuuden suurimman turkistuottajamaan tuotanto Produktionen i Europas sex största pälsproduktionsländer.....	14
3.2. Ketunnahkojen tarjontamäärät maailmanmarkkinoilla Utbudet av rävskind på världsmarknaden.....	15
3.3. Minkinnahkojen tarjontamäärät maailmanmarkkinoilla Utbudet av minkskinn på världsmarknaden.....	16
3.4. Lintuinfluenssan vaikutukset 2023–2024 Fågelinfluensans inverkan 2023–2024.....	18
4. SUOMALAISTEN TURKISNAHKOJEN BASIS-KESKIHINNAT DE FINLÄNDSKA SKINNENS BASISMEDELPRISER.....	23
5. TIEDOT LIITOSTA JA JÄSENISTÖSTÄ INFORMATION OM FÖRBUNDET OCH MEDLEMMARNA.....	31

6. TURKISTUOTANTO SUOMESSA PÄLSPRODUKTIONEN I FINLAND.....	35
6.1. Nahkamyyntin arvo kaudella 2022/2023 paikallisyhdistyksittäin Skinnförsäljningens värde 2022/2023 fördelat på de olika lokalföreningarna.....	37
6.2. Nahkatuotoksen jakautuminen Saga Furs Oyj:n myynneissä paikallisyhdistyksittäin kaudella 2022/2023 Skinnpunktionen fördelning mellan de olika lokalföreningarna 2022/2023.....	38
6.3. Nahkatuotos ja nahkamyyntin arvo kaudella 2022/2023 niissä kunnissa, joiden alueella turkistiloja on vähintään neljä Skinnpunktionen och försäljningens värde säsongen 2022/2023 i de kommuner inom vilka det finns minst fyra pälsfarmer.....	42
6.4. Turkistilojen kokoluokkien osuukien muutos 2013–2023 Förändringen 2013–2023 i andelarna enligt pälsfarmernas storleksklass.....	44
6.5. Turkistilojen kokoluokittelu Saga Furs Oyj:n vastaanottamien nahkalähetysten mukaan (suomalaiset nahat) Indelning av farmerna i storleksordning enligt de av Saga Furs Oyj mottagna skinnförsändelsernas storlek (finländska skinn).....	45
6.6. Saga Furs Oyj:n 2021/2022 ja 2022/2023 paikallisyhdistyksiltä vastaanottamien nahkojen lähettäjät eläinryhmittäin Saga Furs Oyj:s leverantörer i de olika lokalföreningarna försäljningssäsongen 2022/2023 indelade i storleksgrupper.....	47
7. PENTUTUOTOS JA -TULOS MAASSAMME VALPPRODUKTION OCH -RESULTATET I VÅRT LAND.....	49
7.1. Turkiseläinten pentutuotos maassamme 1965–2023 Pälsdjurens valpproduktion i vårt land 1965–2023.....	50
7.2. Koko maan pentutulos 2008–2023 (pentuja/paritettu naaras) Sammandrag över valpresultatet 2008–2023 (valpar/parad hona).....	52

Vuonna 2023
turkisnahkojen viennin arvo
oli 303 miljoonaa euroa

Exportens värde på pälskinn
var 303 miljoner
euro år 2023



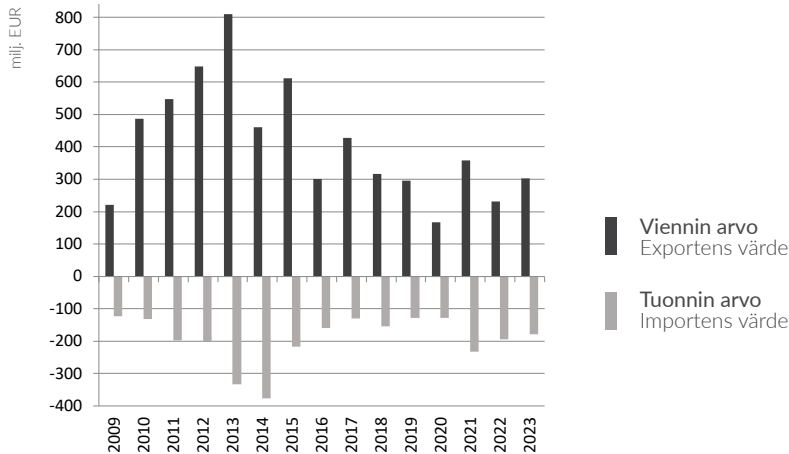
1 TURKISELINKEINON KANSANTALOUDELLINEN MERKITYS PÄLSNÄRINGENS NATIONALEKONOMISKA BETYDELSE

- Suomen Turkiseläinten Kasvattajain Liiton – FIFURin – alueyhdistykseen kuului vuoden 2023 lopussa 442 jäsenyritystä, joilla on noin 460 turkiseläinten kasvatuspaikkaa.
- Turkisala tuo vuosittain merkittävästi vientituloja Suomeen.
- Viennin arvo oli 303 miljoonaa euroa vuonna 2023; enimmillään 810 miljoonaa euroa vuonna 2013.
- Minkinnahkojen vienti on noin kolminkertainen verrattuna ketunnahkojen vientiin.
- Kiina on tärkein vientimaa. Seuraavina tulevat Etelä-Korea ja Länsi-Eurooppa/Pohjois-Amerikka.
- Turkiselinkeinon suora työllisyysvaikutus on noin 1 400 henkilöä.
- Turkisala tuotti tuottiveroja ja sosiaalivakuutusmaksuja Suomeen 39 miljoonaa euroa.
- FIFURin piiriin kuuluvien yritysten lisäksi Suomessa toimii muita turkiseläintiloja. Yritys- ja yhteisötietojärjestelmässä oli vuonna 2023 noin 900 yritystä, joiden toimialaksi oli ilmoitettu turkistarhaus. Merkittävä osa YTJ:ssa merkityistä yrityksistä ei FIFURin käsityksen mukaan ole aktiivisia tarhaustoiminnassa. FIFUR ei vastaa sen ulkopuolisten yritysten toiminnasta tai tilastoinnista.
- Till Finlands Pälsdjursuppfödarens Förbund – FIFURs lokalföreningar tillhörde 442 lokalföretag, med ungefär 460 pälsdjursuppfödningplatser i slutet av år 2023.
- Pälsnäringen ger årligen betydande exportintäkter till Finland.
- Exportens värde var 303 miljoner euro år 2023; som mest 810 miljoner euro år 2013.
- Exporten av minkskinn är ungefär trefaldig jämfört med exporten av rävsinn.
- Kina är det viktigaste exportlandet. Därefter kommer Sydkorea och Västeuropa/Nordamerika.
- Pälsnäringens direkta sysselsättning är ca. 1 400 personer.
- Pälsnäringengenererade skatter och socialförsäkringsavgifter till Finland för 39 miljoner euro.
- Utöver de företag som omfattas av FIFUR finns det andra pälsdjursfarmer i Finland. År 2023 fanns det i Företags- och organisationsdatasystemet YTJ cirka 900 företag vars näringsgren hade anmälts vara pälsdjursuppfödning. En betydande del av de företag som är införda i YTJ är enligt FIFURs uppfattning inte aktiva inom uppfödningens verksamheten. FIFUR ansvarar inte för verksamhet eller statistik som bedrivs av företag utanför FIFUR.

1.1. Alan kokonaistaloudellinen merkitys Näringsens totalekonomiska betydelse

Turkisnahkojen viennin ja tuonnin arvo

Värdet av exporterade och importerade pälskinn



Lähde: Suomen Tulli

Tuonti on valtaosin turkisnahkoja, jotka tulevat Suomeen myytäväksi Saga Furs Oyj:n huutokaupoissa. Saga Furs Oyj kerää, lajittelee ja myy sertifioituja turkisnahkoja Vantaan turkishuutokauppojen kautta niin Euroopan turkistuottajamaista kuin mm. Yhdysvalloista ja Kanadasta.

Källa: Finska Tullen

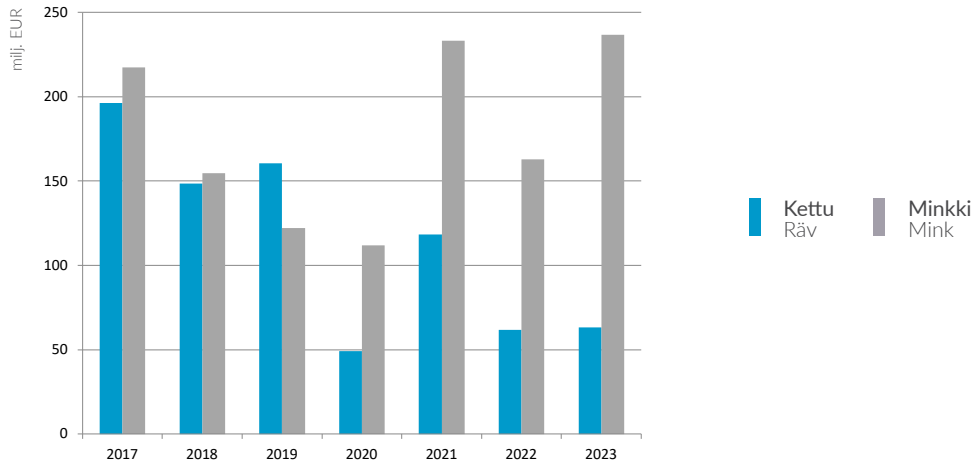
Importen utgörs till största delen av pälskinn som införs i Finland för att säljas vid Saga Furs Oyj auktioner. Saga Furs Oyj samlar in, sorterar och säljer certifierade pälskinn genom pälsauktioner i Vanda från europeiska pälsproducerande länder och t.ex. från USA och Kanada.

Koonnut FCG Finnish Consulting Group

Uppgifterna sammanställda av FCG
Finnish Consulting Group

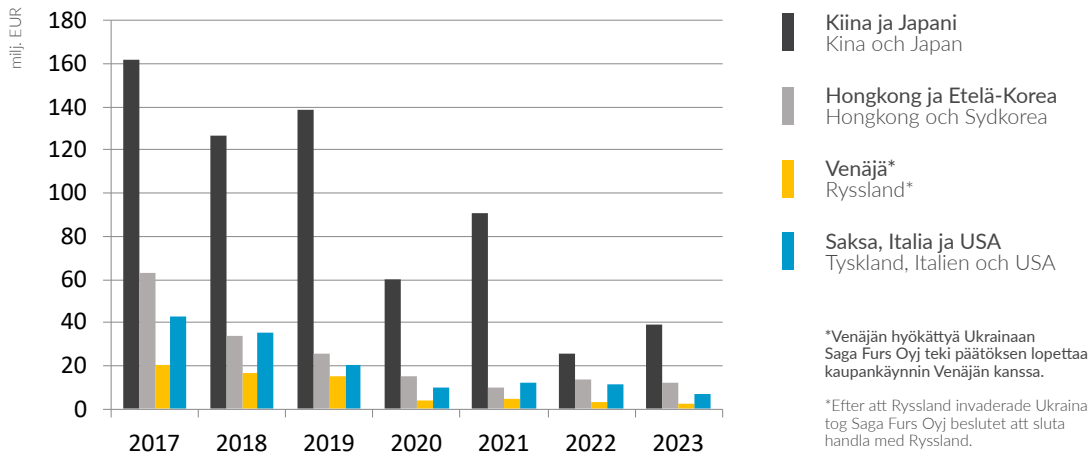
Ketun- ja minkinnahkojen vienti vuosittain (milj. EUR)

Årlig export av rävskind och minkskinn (milj. EUR)



Turkisinahkojen vienti Suomesta (milj. EUR)

Skinnextporten från Finland (milj. EUR)



1.2. Liikevaihto/Palkkasumma toimialoittain Omsättning/Lönesumma branschvis

		2016	2017	2018	2019	2020	2021	2022	2023
		milj. EUR							
		e/p							
Turkiskasvatus Pälsfarmning	Palkkasumma Lönesumma	31,6	32,1	27,7	26,5	17,7	16,1	12,8	11,0
	Henkilötyövuosi Årsverken	1 523	1 422	1 253	1 246	956	549	489	433
	Yritysten lkm Antal företag (st)	971	969	1 150	1 085	1 042	1 004	960	850
Turkisvaatteiden ja -tuotteiden valmistus Tillverkning av pälsvaror	Liikevaihto Omsättning	3,5	3,2	4,1	2,2	1,5	1,2	1,4	1,3
	Henkilötyövuosi Årsverken	54	41	48	38	34	21	18	18
Turkisten ja nahkojen muokkaus ja värjäys Beredning och färgning av päls	Liikevaihto Omsättning	17,6	18,7	16,0	15,2	13,0	13,0	15,7	15
	Henkilötyövuosi Årsverken	125	113	130	145	128	94	108	105
Turkisten ja nahkojen tukkukauppa Partihandel med skinn och läder	Liikevaihto Omsättning	18,5	24,4	30,6	21,6	10,7	19,3	22,9	22,0
	Henkilötyövuosi Årsverken	36	31	33	28	27	23	24	21
Turkisten ja nahkavaatteiden vähittäiskauppa Detaljhandel med pälsvaror och läderplagg	Liikevaihto Omsättning	6,6	7,5	7,4	6,6	5,7	5,1	5,2	5,0
	Henkilötyövuosi Årsverken	51	50	45	48	34	20	22	20
Turkisten agentuuri (Saga Furs) Pälsagentur (Saga Furs)	Liikevaihto Omsättning	43,0	52,7	45,7	48	48	51	39	47
	Henkilötyövuosi Årsverken	383	351	356	345	345	340	323	313

Lähteet: Tilastokeskus (Yritysrekisteri), Balance Consulting, FCG Finnish Consulting Group, e Ennuste
Källor: Statistikcentralen (Företagsregistret), Balance Consulting, FCG Finnish Consulting Group, p Prognos

1.3. Turkiskasvatus ja vientiagentuuri Pälsfarmning och exportagentur

e=Ennuste p=Prognos

	2016	2017	2018	2019	2020	2021	2022	2023 e/p
Henkilötyövuosia, Turkiskasvatus Årsverken, Pälsfarmning	1 523	1 422	1 253	1 246	956	549	489	433
Henkilötyövuosia, Saga Furs + järjestöt ja tutkimus, Årsverken Saga Furs + organisationer och forskning	418	381	386	375	375	365	348	338
Henkilötyövuosia, muokkaus ja värjäys Årsverken, Beredning och färgning	125	113	130	145	128	94	108	105
Kerrannaisvaikutus* Multiplikationseffekt*	1 220	1 110	1 060	1 080	800	620	580	540
Henkilötyövuosia yhteensä Årsverken totalt	3 290	3 030	2 830	2 850	2 260	1 630	1 530	1 420
Palkkasumma** Lönesumma** (milj. EUR)	138	127	119	120	95	68	64	60
Verot ja maksut yhteensä Skatter och avgifter totalt (milj. EUR)	97	89	83	84	67	44	42	39
Tulo- ja kirkollisvero Inkomst- och kyrkoskatt (milj. EUR)	30	28	26	26	21	14	13	12
Arvonlisävero*** Mervärdesskatt*** (milj. EUR)	20	19	18	18	14	11	10	9
Verot valtiolle ja seurakunnille (milj. EUR) Skatter till staten och församlingar (milj. EUR)	29	27	25	25	20	13	12	18
Vero kunnille Skatter till kommuner (milj. EUR)	22	20	19	19	15	11	11	4
Sosiaalivakuutusmaksut Socialförsäkringsavgifter (milj. EUR)	47	43	40	40	32	20	19	18

Selite edellisen sivun tiedolle:

Förklaring till informationen på föregående sida:

- * Panos-tuotos -kerroin 0,9
(Tilastokeskus)
- ** Keskipalkka 42.000 euroa/vuosi
- *** Palkkatulot kulutetaan;
keskimääräinen arvonlisävero 21,5 %
Veroasteet (Veronmaksajat 2024)

- * Input-outputkoefficient 0,9
(Statistikcentralen)
- ** Medellön 42.000 euro/år
- *** Löneinkomsterna konsumeras;
genomsnittlig mervärdeskatt 21,5 %
Skattegrader (Skattebetalare 2024)



39%

**suomalaisista kannattaa
kotimaista, sertifioitua
turkiseläinkasvatusta**

av finländarna stöder
inhemsk, certifierad
pälstdjursuppfödning

(Taloustutkimus maaliskuu/mars 2024)



2 KANSALAISTEN MIELIPITEET TURKISELÄINTEN KASVATUKSESTA MEDBORGARNAS ÅSIKTER OM UPPFÖDNING AV PÄLSDJUR

- Suomalaisista 39 % kannattaa (myönteisesti ja erittäin myönteisesti suhtautuvat) kotimaista, sertifioitua turkiseläinkasvatusta.
- Vuoden 2023 väestötutkimuksessa kannatus oli 46 % ja 2022 50%.
- FIFURin riippumattomilla tutkimusyriyksillä teettämässä väestötutkimuksissa vuosina 2009–2024 pääkysymys on ollut samanmuotoinen. Turkiseläinkeinon kannatus on vaihdellut näinä vuosina 39–65% välillä.
- On todennäköistä, että laaja uutisointi turkiseläinten lintuinfluenssatartunnoista vuonna 2023 on vaikuttanut viimeisimmän väestötutkimuksen tuloksiin myös keväällä 2024.
- Av finländarna stöder 39% (de som förhåller sig positivt och mycket positivt) inhemsk, certifierad pälsdjursuppfödning.
- I befolkningsundersökningen 2023 var understödet 46% och 2022 50%.
- I de befolkningsundersökningar som FIFUR låtit oberoende forskningsföretag utföra åren 2009–2024 har huvudfrågan varit densamma. Stödet för pälsnäringen har under dessa år varierat mellan 39 och 65 %.
- Det är sannolikt att de omfattande nyheterna om smittor med fågelinfluensa hos pälsdjur 2023 har påverkat resultaten av den senaste befolkningsundersökningen också våren 2024.

*Väestökysely (n=1011) maaliskuussa 2024
Taloustutkimus Oy*

*Befolkningsundersökning (n=1011) mars 2024
Taloustutkimus Oy*

Väestökysely (n=1011)
maaliskuussa 2024
Befolkningsundersökning
(n = 1011) mars 2024
Taloustutkimus Oy



30%

voit muuttaa suhtautumistaan turkistoimialaan myönteisemmäksi, kun turkiselinkeino kehittää eläinten hyvinvointia ja terveyttä sekä ympäristövastuuta.

kan ändra sin inställning till pälsnäringen till en mer positiv, när pälsnäringen utvecklar och förbättrar djurens välbefinnande och hälsa samt miljöansvaret.





sagafurs®
BARCODE READER 1.04.00

CLEAR TABLE

CONTINUE PAIRING

ENTER CODE MANUALLY

#	SKIN LABEL	TRACING CODE
1	100181310022001	00001848
2	100181310022002	00001849
3	100181310022003	00001850

REMOVE LAST CODE

SEND DATA TABLE

**Suomi on kolmanneksi
suurin turkistuottaja
Euroopassa**

Finland är
den tredje största
pälsproducenten i Europa



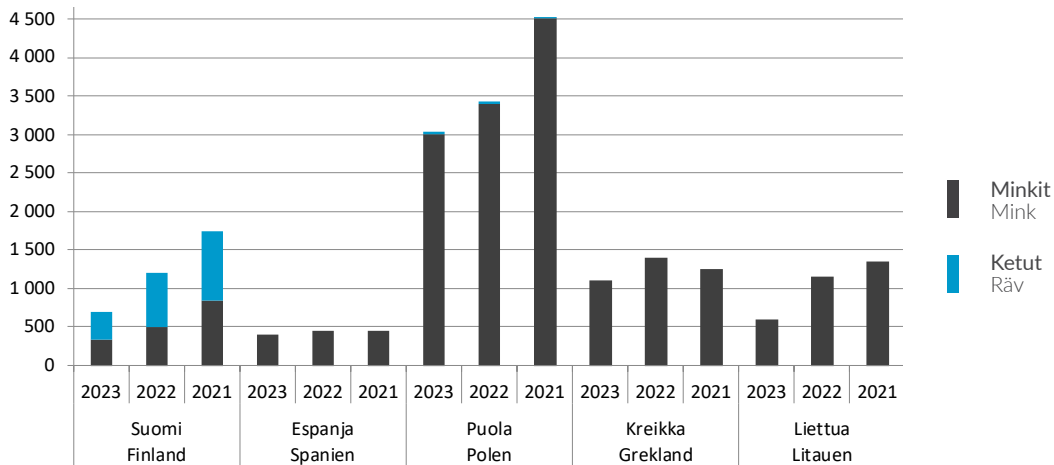
3 SUOMI TURKISTUOTTAJANA EUROOPASSA

FINLAND SOM PÄLSPRODUCENT I EUROPA

- Puola on Euroopan suurin minkinnahkojen tuottaja
- Suomi on suurin sertifioitujen ketunnahkojen tuottaja maailmassa, vaikka Kiinan kettutuotanto on määrällisesti maailman suurinta
- Kiina on määrällisesti maailman suurin turkisnahkojen tuottaja, kun lasketaan kaikki turkiseläinlajit
- Suomi on nyt Euroopan unionissa ainoa maa, jossa saa kasvattaa vieraslajiksi määritettyä suomensupia. Suomi ja FIFURin jäsenpiiriin kuuluvat jäsenkasvattajat saivat Euroopan komissiolta vähintään 30 vuoden poikkeusluvan suomensupin kasvatukseen helmikuun 2019 alusta lähtien.
- Polen är Europas största producent av minkskinn
- Finland är den största producenten av certifierade rävsinn i världen, trots att Kinas rävsproduktion volymmässigt är den största i världen
- Kina är den volymmässigt största pälsproducenten, då man räknar med alla pälsdjursarter
- Finland är nu det enda landet i Europeiska Unionen som får föda upp finnsjubb som klassificerats som en invasiv art. Finland och FIFURs medlemsfarmer fick av Europeiska kommissionen, från och med februari 2019, ett specialtillstånd på minst 30 år för uppfödning av finnsjubb.

3.1. Euroopan kuuden suurimman turkistuottajamaan tuotanto, nahkoja (1000 kpl) 2021–2023

Produktionen i Europas sex största producentländer, skinn (1000 st) 2021–2023



3.2. Ketunnahkojen tarjontamäärät maailmanmarkkinoilla 2010–2023 (1000 kpl)

Utbudet av rävsinn på världsmarknaden 2010–2023 (1000 st)

	2023	2022	2021	2020	2019	2012	2010
Tanska Danmark	0	0	0	4	0	0	0
Suomi Finland	360	700	900	1 200	1 888	1 800	1 800
Norja Norge	0	7	7	60	70	160	200
Pohjoismaat yht. Norden tot.	360	707	907	1 264	1 958	1 960	2 000
Venäjä Ryssland	44	44	81	50	0	150	100
Puola Polen	30	30	30	30	50	350	100
Kiina Kina	2 000	4 000	10 000	12 530	11 690	10 000	8 000
Baltian maat Baltikum	0	0	1	1	12	11	0
Muut maat Andra länder	6	5	5	5	0	0	100
Yhteensä Sammanlagt	2 440	4 786	11 022	13 879	13 710	12 471	10 300

3.3. Minkinnahkojen tarjontamäärät maailmanmarkkinoilla 2010–2023 (1000 kpl)

Utbudet av minkskinn på världsmarknaden 2010–2023 (1000 st)

**Venäjän hyökättyä Ukrainaan Saga Furs Oyj teki päätöksen lopettaa kaupankäynti Venäjän kanssa.*

Efter att Ryssland invaderade Ukraina tog Saga Furs Oyj beslutet att sluta handla med Ryssland.

	2023	2022	2021	2020	2019	2012	2010
Tanska Danmark	15	0	0	5 600	12 150	15 600	14 000
Suomi Finland	330	500	850	780	1 000	1 800	2 000
Norja Norge	0	50	60	200	320	610	600
Ruotsi Sverige	225	225	0	470	500	1 000	1 000
Islanti Island	83	83	75	65	65	155	160
Pohjoismaat Norden	653	858	985	7 115	14 035	19 165	17 760
USA USA	1 200	1 400	1 250	1 800	2 900	3 400	3 400
Venäjä* Ryssland	1 570	1 570	1 300	1 300	1 400	0	1 300
Kanada Kanada	600	700	900	900	1 400	2 400	2 200
Kiina Kina	1 500	2 000	4 500	4 000	14 430	31 000	12 000

	2023	2022	2021	2020	2019	2012	2010
Hollanti Holland	0	0	0	1 000	4 000	4 900	4 800
Valko-Venäjä Belarus	650	650	650	750	536	0	800
Ukraina Ukraina	350	350	1 200	1 100	0	0	400
Irlanti Irland	0	0	60	100	85	220	170
Puola Polen	3 000	3 400	4 500	4 500	5 750	5 100	4 300
Espanja Spanien	400	450	450	450	550	700	450
Kreikka Grekland	1 100	1 400	1 250	1 200	1 200	600	600
Latvia Lettland	300	360	360	375	455	350	0
Liettua Litauen	600	1 160	1 350	1 500	1 234	710	0
Bulgaria Bulgarien	90	90	150	140	120	0	0
Romania Rumänien	225	225	200	45	100	0	0
Muut maat Andra länder	47	47	43	63	4 000	0	200
Yhteensä Sammanlagt	12 285	14 660	19 148	26 338	52 195	69 355	49 080

3.4. Lintuinfluenssan vaikutukset 2023–2024

Fågelinfluensans inverkan 2023–2024

- HEINÄKUUSSA 2023 muutamalla suomalaisella turkistilalla todettiin ensimmäiset eläinten lintuinfluenssatartunnat.
- Tuottajille loppuvuosi 2023 oli erittäin haasteellinen jakso, kun viranomaiset tekivät massakartoitukset lintuinfluenssatilanteen selvittämiseksi.
- Vuoden loppuun mennessä kaikkiaan 71 turkistilalta (72 yrityksestä) löydettiin lintuinfluenssaan sairastuneita eläimiä (29 tilaa) tai kartoituksessa vasta-aineita (42 tilaa).
- Viranomaiset määräisivät lopettamaan kaikkiaan 485 000 turkiseläintä, mikä edusti noin 40 % vuoden 2023 eläinkannasta.
- JULI 2023 upptäcktes de första fallen av fågelinfluensa hos djur på några finländska pälsfarmer.
- För producenterna var resten av 2023 en utmanande period då myndigheterna genomförde masskartläggningar för att fastställa läget för fågelinfluensan.
- I slutet av året hittades djur som smittats med fågelinfluensa (29 farmer) eller antikroppar (42 farmer) i sammanlagt 71 pälsfarmer (72 företag).
- Totalt beordrade myndigheterna avlivning av omkring 485 000 pälsdjur, vilket motsvarade ca 40 % av djurstammen år 2023.

- Vasta-ainetestien perusteella määrättyjä koko eläinkannan lopetuksia FIFUR vastustaa eläintautilain tarkoituksen vastaisina, ylimitoitettuina pakkokeinoina, vaikka muuten elinkeino on sitoutunut terveysturvallisuustyöhön.
- Viranomaisen asettamat rajoitukset vaikuttavat eläinmääriin myös vuonna 2024, koska lintuinfluenssatailoille asetettujen rajoitusten mukaan tilat voivat ottaa uusia eläimiä vasta syksyllä 2024.
- Valtioneuvosto on 29.2.2024 varannut 50,7 miljoonaa euroa eläintautilain mukaisiin korvauksiin turkistiloille, joiden eläimet Ruokavirasto määräsi tuhottavaksi. Tilastojen julkaisuhetkellä korvausten maksatus tai valitukset ovat vielä osin kesken.
- Kyse on tuhotun omaisuuden eläintautilain mukaisesta korvausvelvollisuudesta, ei elinkeinotuesta.
- FIFUR motsätter sig avlivning av hela djurpopulationen på grundval av antikroppstester som en överdriven tvångsåtgärd som strider mot syftet, oavsett att näringen i övrigt har förbundit sig till att arbeta för hälsosäkerhet.
- Myndigheternas begränsningar påverkar antalet djur också 2024, eftersom farmerna med fågelinfluensa enligt de begränsningar som fastställts kan ta nya djur till farmen först hösten 2024.
- Statsrådet har 29.2.2024 reserverat 50,7 miljoner euro för ersättningar enligt lagen om djursjukdomar för pälsfarmer vars djur Livsmedelsverket har bestämt ska förstöras. När statistiken publiceras är utbetalningen av ersättningar eller besvären fortfarande delvis oavslutade.
- Det är fråga om ersättningsskyldighet enligt lagen om djursjukdomar för förstörd egendom, inte om näringsstöd.

Lintuinfluenssan takia viranomaiset määräsivät vuonna 2023 lopettamaan kaikkiaan noin 485 000 turkiseläintä, mikä edusti noin 40 % vuoden eläinkannasta.

På grund av fågelinfluensan beordrade myndigheterna år 2023 avlivning av sammanlagt ca. 485 000 pälsdjur, vilket motsvarade ca 40 % av årets djurstam.



Lintutorjunta asetuksen mukaisesti

Fågelskydd enligt förordning

- Uuden turkistilojen bioturvallisuusasetuksen mukaisesti turkistilat on suojattava linnuilta 15.4.–31.10. välisenä aikana lintuinfluenssariskin pienentämiseksi.
- Turkistilat ovat torjuneet lintuja haittaeläiminä aina eri ratkaisuilla, mutta aikaisemmin suoraa lainsäädäntöä asiasta ei ollut. Keväällä 2024 FIFURin jäsentilat hoitivat lintusuojauksen asetuksen mukaisilla verkkoratkaisuilla (kuva asetuksen mukaisesta lintusuojaverkosta edellisellä sivulla).
- I enlighet med den nya förordningen om biosäkerhet på pälsfarmer ska pälsfarmer skyddas mot fåglar mellan 15.4. och 31.10. för att minska risken för fågelinfluensa.
- Pälsfarmer har alltid bekämpat fåglar som skadedjur med olika lösningar, men tidigare fanns det ingen direkt lagstiftning om detta. Våren 2024 skötte FIFURs medlemsfarmer fågelskyddet enligt förordningen med olika nätinstallationer (bild på fågelskyddsnät på föregående sida).

**Turkisten
hinnat vaihtelevat
vuosittain merkittävästi**

Pälspriserna varierar
årligen kraftigt

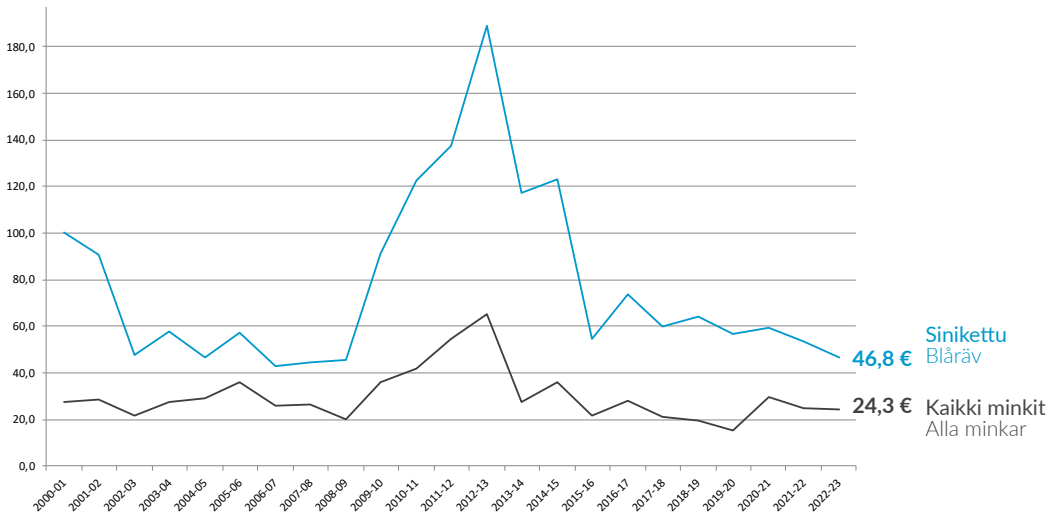


4 SUOMALAISTEN TURKISNAHKOJEN BASIS-KESKIHINNAT DE FINLÄNDSKA SKINNENS BASISMEDELPRISER

- Minkinnahkojen keskimääräiset hinnat laskivat 2,4 prosenttia vuodesta 2022 vuoteen 2023
- Siniketun nahkojen hinnat laskivat 13 prosenttia
- Minkinnahkojen keskihinta oli 24,3 euroa ja sinikettujen 46,8 euroa
- Minkskinnens genomsnittliga pris sjönk 2,4 procent från år 2022 till 2023
- Blårävskinnens genomsnittliga pris sjönk 13 procent
- Genomsnittspriset på minkskinn var 24,3 euro och blåräv 46,8 euro

Suomalaisten turkisnahkojen basis-keskihinnat (euroa/kpl)

De finländska skinnens basismedelpriser (euro/st)



Suomalaisten turkisnahkojen basis-keskihinnat (euroa/kpl)

De finländska skinnens basismedelpriser (euro/st)

Myyntikausi Försäljningssäsong	Sinikettu Blåräv	Kaikki minkit Alla minkar
2012–2013	189,0	65,5
2013–2014	117,0	27,7
2014–2015	123,1	36,2
2015–2016	54,6	22,0
2016–2017	78,7	27,9
2017–2018	59,8	21,2
2018–2019	64,0	19,8
2019–2020	56,8	15,6
2020–2021	59,2	29,7
2021–2022	53,8	24,9
2022–2023	46,8	24,3



Suomalaisten turkisnahkojen basis-keskihinnat (euroissa) Saga Furs Oyj:n myynnissä kausilla 2000/2001–2022/2023

De finländska skinnens basismedelpriser (i euro) vid Saga Furs Oyj:s försäljning säsongerna 2000/2001–2022/2023

Myyntikausi Försäljningssäsong	Black	Brown	Glow	Mahogany	Sapphire	White	Black cross	Kaikki minkit Minkar tot
2000–2001	28,3	22,1	23,2	25,0	40,7	41,1	38,7	27,3
2001–2002	29,4	25,0	25,5	26,2	40,3	32,7	37,0	28,8
2002–2003	21,4	20,6	21,4	20,4	23,8	22,3	24,4	21,7
2003–2004	27,6	26,2	26,8	25,9	27,6	29,6	31,2	27,7
2004–2005	31,0	26,0	25,6	25,4	30,8	32,1	34,0	29,1
2005–2006	38,3	33,5	33,5	34,0	40,0	41,5	41,4	36,1
2006–2007	32,0	25,0	25,1	24,8	31,3	24,1	22,7	26,2
2007–2008	31,5	26,1	25,2	27,0	32,4	23,0	25,4	26,6
2008–2009	22,5	19,7	17,9	19,3	24,8	20,8	20,2	20,2
2009–2010	38,8	33,6	32,9	34,0	39,2	40,2	39,1	36,3
2010–2011	44,3	38,0	36,1	37,0	51,0	48,8	46,7	41,9

Myyntikausi Försäljningssäsong	Black	Brown	Glow	Mahogany	Sapphire	White	Black cross	Kaikki minkit Minkar tot
2011–2012	53,7	47,3	47,0	46,7	65,0	68,2	59,0	54,7
2012–2013	65,2	55,7	57,6	54,7	70,2	81,2	64,7	65,5
2013–2014	27,9	21,9	22,5	21,3	35,4	33,4	26,1	27,7
2014–2015	30,5	21,7	26,0	20,7	44,4	37,2	45,6	36,2
2015–2016	17,7	17,2	19,2	15,8	26,9	20,7	22,8	22,0
2016–2017	23,2	22,1		19,5	26,7	25,4	21,8	27,9
2017–2018	22,9	21,3		17,9	24,1	21,1	18,8	21,2
2018–2019	20,0	18,5		16,3	22,6	20,3	18,9	20,0
2019–2020	16,8	14,1		12,9				15,6
2020–2021	20,2	18,2		12,9				29,7
2021–2022	22,1	19,8		17,5	29,2	28,9	21,2	24,9
2022–2023	18,9	18,8		17,8	33,5	28,7	22,2	24,3

Suomalaisten turkisnahkojen basis-keskihinnat (euroissa) Saga Furs Oyj:n myynnissä kausilla 2000/2001–2022/2023

De finländska skinnens basisedelpriser (i euro) vid Saga Furs Oyj:s försäljning säsongerna 2000/2001–2022/2023

Myyntikausi Försäljningssäsong	Sinikettu Blåräv	Hopeakettu Silverräv	Blue Frost	Golden Island	Suomensupi Finnsjubb	Hilleri Iller
2000–2001	100,4	91,8	102,9	102,1	75,7	15,1
2001–2002	90,7	93,6	82,4	115,0	114,9	9,8
2002–2003	47,9	106,5	92,5	121,7	108,7	7,1
2003–2004	57,6	103,3	61,8	115,6	65,4	16,1
2004–2005	46,9	71,8	51,4	79,8	56,7	11,4
2005–2006	57,3	94,6	74,0	82,7	99,4	12,2
2006–2007	42,9	74,7	67,6	72,8	72,2	16,7
2007–2008	44,6	78,4	61,0	51,5	38,8	7,3
2008–2009	45,9	62,7	40,3	34,7	33,3	6,4
2009–2010	91,5	83,6	77,1	57,7	59,2	10,2
2010–2011	122,5	140,3	141,3	93,8	81,3	7,1

Myyntikausi Försäljningssäsong	Sinikettu Blåräv	Hopeakettu Silverräv	Blue Frost	Golden Island	Suomensupi Finnsjubb	Hilleri Iller
2011–2012	137,6	146,2	143,3	116,4	82,8	16,0
2012–2013	189,0	142,2	145,6	239,1	159,9	55,6
2013–2014	117,0	95,0	103,5		170,4	6,6
2014–2015	123,1	84,6	97,0		110,5	2,0
2015–2016	54,6	58,6	59,0	60,0	78,6	
2016–2017	78,7	72,6	73,0	65,8	90,8	
2017–2018	59,8	85,3	63,5	63,3	82,7	
2018–2019	64,0	64,8	62,9	68,1	62,6	
2019–2020	56,8	53,7	55,3		53,6	
2020–2021	59,2	42,4	48,4		43,6	
2021–2022	53,8	39,3	46,4	50,3	40,8	
2022–2023	46,8	40,0	52,6	41,7	45,9	

**Suomen Turkiseläinten
Kasvattajain Liitto ry –
FIFUR edustaa alaa
kattavasti**

Finlands
Pälsdjursuppfödarens
Förbund rf – FIFUR
representerar branchen
omfattande



5 TIEDOT LIITOSTA JA JÄSENISTÖSTÄ

INFORMATION OM FÖRBUNDET OCH MEDLEMMARNA

- FIFURin alueyhdistyksiin kuului vuoden 2023 lopussa 442 jäsenyritystä, joilla on noin 460 kasvatuspaikkaa.
- Suurimmat jäsenyhdistykset ovat Svenska Österbottens Pälsdjursodlarförening rf (SÖP) ja Pohjois-Suomen Turkiseläinten Kasvattajat ry (PSTK). FIFURilla on yhteensä 7 jäsenyhdistystä.
- Turkistilojen määrä on laskenut ja tuotanto on keskittynyt vuosikymmenten kuluessa.
- Till FIFURs lokalföreningar hörde i slutet av år 2023 442 medlemsföretag, med ungefär 460 pälsdjursuppfödningplatser.
- De största medlemsföreningarna är Svenska Österbottens Pälsdjursodlarförening rf (SÖP) och Pohjois-Suomen Turkiseläinten Kasvattajat ry (PSTK). FIFUR har sammanlagt 7 medlemsföreningar.
- Antalet pälsfarmer har minskat och produktionen har koncentrerats under de senaste årtionden.

FIFURin jäsenyhdistysten koko 2023

Antalet medlemmar i FIFURs medlemsföreningar 2023

Jäsenyhdistys Medlemsföreningen	Jäsenmäärä Medlemmar
Svenska Österbottens Pälsdjursodlarförening rf (SÖP)	233
Pohjois-Suomen Turkiseläinten Kasvattajat ry (PSTK)	188
Uudenmaan-Hämeen Turkiseläinten Kasvattajat ry (U-H)	8
Savo-Karjalan Turkistuottajat ry (S-K)	5
Satakunnan Turkiseläinten Kasvattajat ry (S)	5
Lounais-Suomen Turkiseläinkasvattajat ry (L-S)	3
Ålands Pälsodlarförening rf (Å)	0
Yhteensä Sammanlagt	442

FIFURin jäsentilojen määrän kehitys 1940–2023

Antalet medlemsfarmer i FIFURs medlemsföreningar 1940–2023

Vuosi År	Lkm Antal	Vuosi År	Lkm Antal
1940	478	2014	973
1950	528	2016	923
1960	778	2018	763
1970	2865	2019	676
1980	4372	2020	632
1990	3086	2021	581
2000	1722	2022	539
2012	960	2023	442

**Turkistuotanto on
keskittynyt Pohjanmaalle.**

Pälsproduktionen är
koncentrerad till Österbotten.



6 TURKISTUOTANTO SUOMESSA PÄLSDJURSPRODUKTIONEN I FINLAND

- Pohjois-Suomen Turkiseläinten Kasvattajat ry (PSTK) ja Svenska Österbottens Pälsdjursodlarförening rf (SÖP) ovat suurimmat jäsenjärjestöt. SÖP:n turkistuottajat tuottavat 49 prosenttia Suomessa tuotetuista turkisnahoista ja PSTK:n 47 prosenttia.
- Yli 10 000 minkinnahkaa tuottavien tilojen osuus tuotannosta oli 2 prosenttia vuonna 2023. Vuonna 2022 osuus oli 23 prosenttia.
- Yli 10 000 siniketunnahkaa tuottavien tilojen osuus tuotannosta oli 13 prosenttia vuonna 2023. Vuonna 2022 osuus oli 26 prosenttia.
- Pohjois-Suomen Turkiseläinten Kasvattajat ry (PSTK) och Svenska Österbottens Pälsdjursodlarförening rf (SÖP) är de största medlemsorganisationerna. SÖP:s pälsfarmare producerar 49 procent av pälsarna som produceras i Finland och PSTK:s pälsfarmare producerar 47 procent.
- För farmer som producerar över 10 000 minkskinn var andelen av produktionen 2 procent år 2023. År 2022 var andelen 23 procent.
- För farmer som producerar över 10 000 blårävsskinn var andelen av produktionen 13 procent år 2023. År 2022 var andelen 26 procent.

Turkiselinkeino tuo tuloja Pohjanmaalle

Pälsnäringen producerar inkomster till Österbotten

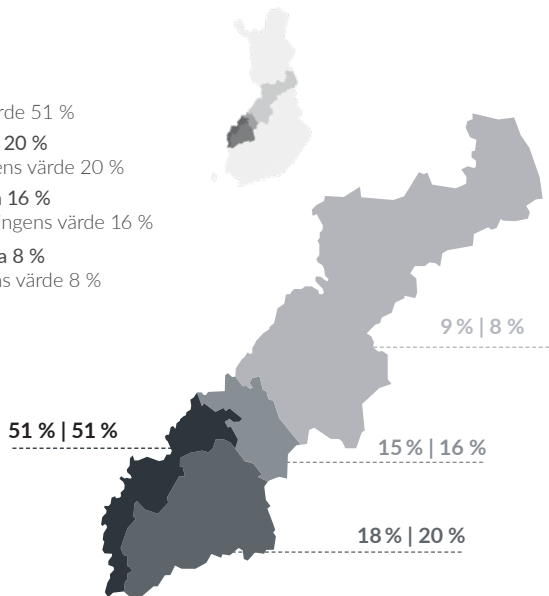
- Pohjanmaan osuus tiloista 51 % | myynnin arvosta 51 %**
 Österbottens andel av farmerna 51 % | försäljningens värde 51 %
- Etelä-Pohjanmaan osuus tiloista 18 % | myynnin arvosta 20 %**
 Södra Österbottens andel av farmerna 18 % | försäljningens värde 20 %
- Keski-Pohjanmaan osuus tiloista 15 % | myynnin arvosta 16 %**
 Mellersta Österbottens andel av farmerna 15 % | försäljningens värde 16 %
- Pohjois-Pohjanmaan osuus tiloista 9 % | myynnin arvosta 8 %**
 Norra Österbottens andel av farmerna 9 % | försäljningens värde 8 %

Neljän pohjalaisen maakunnan osuus turkistiloista on yhteensä 93 % ja myynnin arvosta 95 %.

De fyra Österbottniska landskapens andel av pälsfarmerna är sammanlagt 93 % och 95 % av försäljningsvärdet.

Pohjanmaan neljän maakunnan lisäksi Suomen Turkiseläinten Kasvattajain Liiton jäsentiloja on kaikissa Suomen lääneissä pois lukien Ahvenanmaa.

Utöver de fyra landskapen i Österbotten finns Finlands Pälsdjursuppfödarens Förbunds medlemsfarmer i alla Finlands län exklusive Åland.



6.1. Nahkamyyntien arvo kaudella 2022/2023 paikallisyhdistyksittäin

Skinnförsäljningens värde 2022/2023 fördelat på de olika lokalföreningarna

	Toimittaneet tilat, kpl Farmer levererat, st	Kokonaismyyntien arvo, EUR Försäljningens sammanlagda värde, EUR	% kokonaismyyntien arvosta % av det totala försäljningsvärdet
U-H	12	809 361	1,3
L-S	8	389 027	0,6
S	4	496 323	0,8
S-K	8	771 168	1,2
PSTK	336	30 097 221	46,9
SÖP + Å	354	31 588 302	49,2
Yhteensä Sammanlagt	722	64 151 402	100



6.2. Nahkatuotoksen jakautuminen Saga Furs Oyj:n myynneissä paikallisyhdistyksittäin kaudella 2022/2023

Skinproduktionens fördelning i Saga Furs Oyj:s försäljning mellan de olika lokalföreningarna 2022/2023

Minkki Mink	kpl st	%	basis-keskihinta basisedelpris
U-H	16 805	2,1	21,71
L-S	7 996	1,0	23,32
S	6 478	0,8	22,77
S-K	8 925	1,1	29,81
PSTK	342 004	43,3	25,56
SÖP + Å	407 466	51,6	22,38
Yhteensä Totalt	789 674	100,0	23,84

6.2. Nahkatuotoksen jakautuminen Saga Furs Oyj:n myynneissä paikallisyhdistyksittäin kaudella 2022/2023

Skinproduktionens fördelning i Saga Furs Oyj:s försäljning mellan de olika lokalföreningarna 2022/2023

Sinikettu Blåräv	kpl st	%	basis-keskihinta basisedelpris
U-H	5 192	0,7	45,62
L-S	1 784	0,2	50,72
S	6 385	0,8	54,03
S-K	1 872	0,2	50,49
PSTK	340 027	44,3	49,20
SÖP + Å	412 434	53,7	47,34
Yhteensä Totalt	767 694	100,0	48,22





6.2. Nahkatuotoksen jakautuminen Saga Furs Oyj:n myynneissä paikallisyhdistyksittäin kaudella 2022/2023

Skinproduktionens fördelning i Saga Furs Oyj:s försäljning mellan de olika lokalföreningarna 2022/2023

Hopeakettu Silverräv	kpl st	%	basis-keskihinta basisedelpris
U-H	-	-	-
L-S	-	-	-
S	41	0,1	34,66
S-K	-	-	-
PSTK	15 922	44,0	37,12
SÖP + Å	20 257	55,9	42,29
Yhteensä Totalt	36 220	100,0	40,01

6.2. Nahkatuotoksen jakautuminen Saga Furs Oyj:n myynneissä paikallisyhdistyksittäin kaudella 2022/2023

Skinproduktionens fördelning i Saga Furs Oyj:s försäljning mellan de olika lokalföreningarna 2022/2023

Suomensupi Finnsjubb	kpl st	%	basis-keskihinta basisedelpris
U-H	-	-	-
L-S	251	0,4	34,26
S	-	-	-
S-K	9 220	13,7	42,11
PSTK	54 441	81,1	48,22
SÖP + Å	3 257	4,8	50,94
Yhteensä Totalt	67 169	100,0	47,46



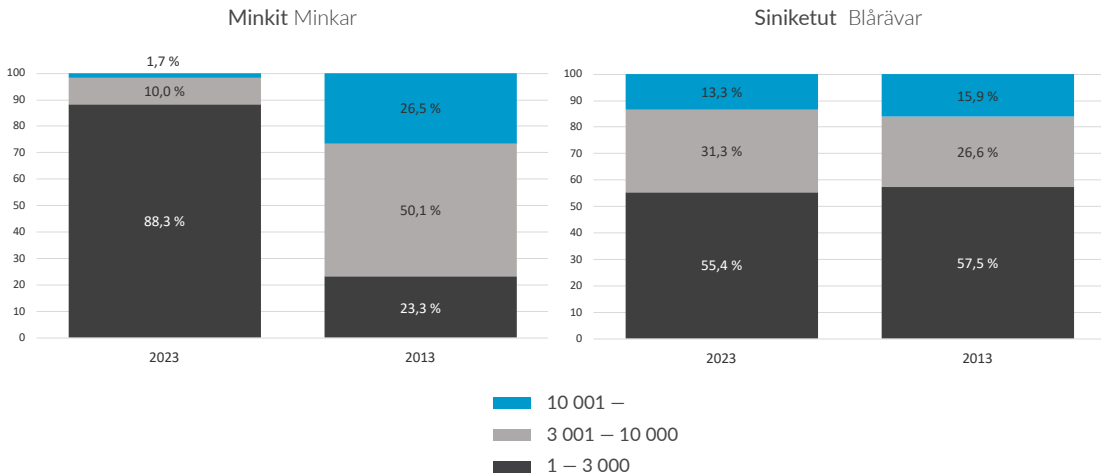
6.3. Nahkatuotos ja nahkamyyntin arvo kaudella 2022/2023 niissä kunnissa, joiden alueella turkistiloja on vähintään neljä

Skinntuotuksen och försäljningens värde säsongen 2022/2023
i de kommuner inom vilka det finns minst fyra pälsfarmer

Kunta Kommun	Asukasluku 2023 Invånarantal 2023	Toimittaneet tilat Antal farmer	Myyntin arvo 1000 € Försäljningens värde 1000 €	Nahkoja, kpl Skinn, st	
				minkit + hillerit minkar + illrar	ketut + suomensupit rävar + finnsjubbar
Alajärvi	9 183	13	854	13 746	12 421
Evijärvi	2 346	27	2 104	14 616	34 232
Halsua Halsö	1 052	4	618	20 113	2 887
Kalajoki	12 335	54	4 796	95 786	44 146
Kannus	5 352	13	545	6 879	8 347
Kauhava	15 116	58	4 803	51 159	68 060
Kaustinen Kaustby	4 198	56	4 574	20 424	74 986
Kokkola Karleby	48 006	19	3 190	80 737	28 499
Korsnäs	2 024	47	2 182	57 150	22 681

Kunta Kommun	Asukasluku 2023 Invånarantal 2023	Toimittaneet tilat Antal farmer	Myyntin arvo 1000 € Försäljningens värde 1000 €	minkit + hillerit minkar + illrar	ketut + suomensupit rävar + finnsjubbar
Kruunupyy Kronoby	6 405	33	1 894	226	36 758
Lappajärvi	2 820	15	4 432	12 572	95 675
Maalahti Malax	5 479	17	1 097	25 432	12 532
Mustasaari Korsholm	19 662	18	921	21 325	10 093
Närpiö Närpes	9 584	39	2 151	55 364	19 082
Pedersöre	11 206	42	3 977	58 504	59 516
Pietarsaari Jakobstad	19 207	11	3 771	8 142	75 518
Seinäjoki	65 323	4	43	400	922
Uusikaarlepyy Nykarleby	7 434	124	14 115	133 063	233 601
Veteli Vetil	2 946	15	1 149	7 380	20 517
Vöyri Vörå	6 287	54	3 238	48 486	41 194
Koko maa Hela landet	5 563 970	723	64 197	789 674	952 479

6.4. Turkistilojen kokoluokkien (nahkamäärän mukaan) osuiksi (% tuotannosta) muutos 2013–2023
 Förändringen 2013–2023 i andelarna (% av produktionen) enligt pälsfarmernas storleksklass (mängden skinn)



6.5. Turkistilojen kokoluokittelu Saga Furs Oyj:n vastaanottamien nahkalähetysten mukaan (suomalaiset nahat)

Indelning av farmerna i storleksordning enligt de av Saga Furs Oyj mottagna skinnförsändelsernas storlek (finländska skinn)

Minkit Minkar	2022/2023 tiloja kpl 2022/2023 farmer st	% tuotoksesta % av produktion
1 - 500	307	43,4
501 - 1 000	104	19,9
1 001 - 3 000	57	25,1
3 001 - 10 000	11	10,0
10 001 -	1	1,7
Yhteensä Sammanlagt	480	100

Keskikoko Medelstorlek 1 645 nahkaa skinn

Siniketut Blårävar	2022/2023 tiloja kpl 2022/2023 farmer st	% tuotoksesta % av produktion
1 - 500	554	15,4
501 - 1 000	121	11,9
1 001 - 3 000	128	28,2
3 001 - 10 000	45	31,3
10 001 -	6	13,3
Yhteensä Sammanlagt	854	100

Keskikoko Medelstorlek 899 nahkaa skinn

6.5. Turkistilojen kokoluokittelu Saga Furs Oyj:n vastaanottamien nahkalähetysten mukaan (suomalaiset nahat)

Indelning av farmerna i storleksordning enligt de av Saga Furs Oyj mottagna skinnförsändelsernas storlek (finländska skinn)

Hopeaketut Silverräv	2022/2023 tiloja kpl 2022/2023 farmer st	% tuotoksesta % av produktion
1 - 500	250	50,4
501 - 1 000	8	16,4
1 001 - 3 000	6	24,3
3 001 - 10 000	1	8,8
10 001 -	0	0,0
Yhteensä Sammanlagt	265	100

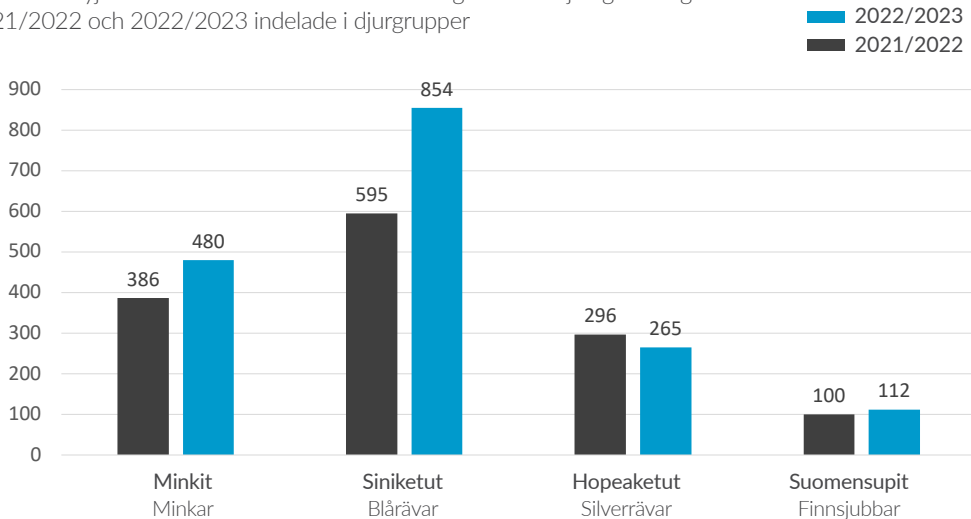
Keskikoko Medelstorlek 137 nahkaa skinn

Suomensupit Finnsjubbar	2022/2023 tiloja kpl 2022/2023 farmer st	% tuotoksesta % av produktion
1 - 500	76	14,5
501 - 1 000	15	17,1
1 001 - 3 000	17	39,6
3 001 - 10 000	4	28,9
10 001 -	0	0,0
Yhteensä Sammanlagt	112	100

Keskikoko Medelstorlek 600 nahkaa skinn

6.6. Saga Furs Oyj:n myyntikaudella 2021/2022 ja 2022/2023 paikallisyhdistyksiltä vastaanottamien nahkojen lähettäjät eläinryhmittäin

Saga Furs Oyj:s leverantörer i de olika lokalföreningarna försäljningssäsongen 2021/2022 och 2022/2023 indelade i djurgrupper



**Vuonna 2023
ketunpentujen määrä
laski 22 prosenttia ja
minkipentujen määrä
laski 4 prosenttia**

Mängden rävvvalpar sjönk 22 %
och mängden minkvalpar
sjönk 4 % år 2023



7 PENTUTUOTOS JA -TULOS MAASSAMME VALPPRODUKTION OCH -RESULTATET I VÅRT LAND

- Turkiseläinten pentutuotos oli 1,2 miljoonaa kappaletta vuonna 2023*.
- Kettujen osuus pennuista on 43 ja minkkien 43 prosenttia. Loput ovat suomensupia.
- Keskimääräinen kettujen pentuekoko on 5,1 ja minkkien 4,3 pentua.
- Pälsdjuren valpresultat var 1,2 miljoner stycken år 2023**.
- Andelen rävar är 43 och minkar 43 procent. Resten är finnsjubbar.
- Rävornas genomsnittliga kullstorlek är 5,1 och minkarnas 4,3 valpar.



*Lue kappaleesta 3.4 lintuinfluenssan vaikutus eläinmääriin vuosina 2023–2024.

**Läs paragraf 3.4 om fågelinfluensans effekt på antalet djur 2023–2024.

7.1. Turkiseläinten pentutuotos maassamme 1965–2023 (1 000 kpl)

Pälsdjurens valproduktion i vårt land 1965–2023 (1 000 st)

Vuosi År	Minkit Minkar	Siniketut Blårävar	Hopeaketut Silverrävar	Lajiristeytykset (ketut) Artkorsningar (rävar)	Suomensupit Finnsjubbar	Hillerit Illrar
1965	1 900	1,3				
1970	3 200	40,5				
1975	3 200	400			5	1
1980	4 100	1 400	6		67	150
1985	4 900	2 600	305	292	73	320
1990	1 700	800	406	252	34	138
1995	1 900	1 800	131	41	70	39
2000	1 900	1 700	61	82	62	1
2005	1 900	1 700	77	331	99	1

Vuosi År	Minkit Minkar	Siniketut Blårävar	Hopeaketut Silverrävar	Lajiristeytykset (ketut) Ärtkorsningar (rävar)	Suomensupit Finnsjubbar	Hillerit Illrar
2010	1 900	1 300	96	176	125	0
2015	1 900	2 400	92	156	148	0
2016	1 620	1 729	86	230	123	0
2017	1 675	2 015	83	235	158	0
2018	1 444	1 690	83	250	174	0
2019	1 042	1 564	83	260	153	0
2020	769	1 030	56	197	138	0
2021	784	1 059	39	81	87	0
2022	538	635	23	70	45	0
2023	516	491	22	127	49	0

7.2. Koko maan pentutulos 2008–2023 (pentuja/paritettu naaras)

Sammandrag över valpresultatet 2008–2023 (valpar/parad hona)

	2023	2022	2021	2020	2019	2018	2017	2014	2008
Black	4,11	3,94	4,37	3,95	4,49	4,12	4,31	4,44	4,22
Black Cross	4,52	4,06	4,51	4,12	4,36	4,41	4,5	4,7	4,20
Brown / glow	4,71	4,24	4,53	4,2	4,46	4,57	4,56	4,71	4,51
White	4,20	4,14	4,14	4,01	4,31	4,18	4,32	4,48	4,25
Sapphire + Silverblue	4,31	4,10	4,34	4,07	4,44	4,15	4,4	4,48	4,04
Muut minkit Övriga minkar	4,32	4,08	4,40	4,35	4,1	4,33	4,31	4,12	4,13
Minkit yhteensä Minkar totalt	4,34	4,14	4,31	4,08	4,41	4,26	4,43	4,56	4,32
Sinikettu Blåräv	4,81	4,72	5,16	4,92	5,20	5,12	5,66	4,90	4,72
Shadow- ja valkokettu Shadow- och viträv	5,28	5,76	5,41	7,07	5,60	6,31	6,69	5,95	5,67

	2023	2022	2021	2020	2019	2018	2017	2014	2008
Muut sinikettutyypit Andra blårävstyper	4,37	4,57	4,34	4,22	4,65	4,97	5,34	4,26	4,06
Sinikettutyypit yht. Blårävsgruppen tot.	4,92	4,79	5,20	5,03	5,26	5,22	5,73	4,96	4,89
Lajirsteitystyyppit yht. Artkorsningar tot.	5,19	4,93	5,12	5,31	5,08	5,45	5,83	5,11	4,92
Hopeakettu Silverräv	3,06	3,05	3,05	2,97	3,07	3,10	3,10	3,08	2,45
Muut hopeakettutyypit Andra silverrävstyper	3,12	3,31	3,17	2,90	3,24	3,21	3,37	3,44	3,03
Hopeakettutyypit yht. Silverrävsgruppen tot.	3,08	3,10	3,08	2,96	3,11	3,13	3,18	3,18	2,55
Kaikki kettutyypit yht. Alla rävar tot.	5,05	4,76	5,12	5,01	5,14	5,17	5,64	4,94	4,81
Suomensupi Finnsjubb	5,99	6,35	6,32	5,95	6,18	6,44	6,29	6,22	5,79



SUOMEN TURKISELÄINTEN KASVATTAJAIN LIITTO RY
FINLANDS PÄLSDJURSUPPFÖDARES FÖRBUND RF

PL 5 (Martinkyläntie 48)
01601 Vantaa
puh. 09 849 81
stkl.vantaa@fifur.fi

PB 5 (Mårtensbyvägen 48)
01601 Vanda
tfn 09 849 81
stkl.vantaa@fifur.fi

sagafurs®

Saga Furs Oyj
PL 4 (Martinkyläntie 48)
01601 Vantaa
Puh. 09 84981

Saga Furs Oyj
PB 4 (Mårtensbyvägen 48)
01601 Vanda
tfn. 09 84981