



 **FIFUR**

TILASTOT STATISTIK 2022

FIFUR TILASTOT STATISTIK 2022

Sisältö Innehåll

1. TURKISELINKEINON KANSANTALOUDELLINEN MERKITYS PÄLSNÄRINGENS EKONOMISKA BETYDELSE.....	1
1.1. Alan kokonaistaloudellinen merkitys Näringens totalekonomiska betydelse.....	2
1.2. Liikevaihto/Palkkasumma toimialoittain Omsättning/Lönesumma branschvis.....	5
1.3. Turkiskasvatus ja vientiagentuuri Pälsfarmning och exportagentur.....	6
2. PUOLET KANNATTAA KOTIMAISTA TURKISKASVATUSTA HÄLFTEN STÖDER INHEMSK PÄLSDJURSUPPFÖDNING.....	9
3. SUOMI TURKISTUOTTAJANA EUROOPASSA FINLAND SOM PÄLSPRODUCENT I EUROPA.....	13
3.1. Euroopan kuuden suurimman turkistuottajamaan tuotanto Produktionen i Europas sex största pälsproduktionsländer.....	14
3.2. Ketunnahkojen tarjontamäärät maailmanmarkkinoilla Utbudet av rävskind på världsmarknaden.....	15
3.3. Minkinnahkojen tarjontamäärät maailmanmarkkinoilla Utbudet av minkskinn på världsmarknaden.....	16
4. SUOMALAISTEN TURKISNAHKOJEN BASIS-KESKIHINNAT DE FINLÄNDSKA SKINNENS BASISMEDELPRISER.....	19
5. TIEDOT LIITOSTA JA JÄSENIÄ INFORMATION OM FÖRBUNDET OCH MEDLEMMARNA.....	27

6. TURKISTUOTANTO SUOMESSA PÄLSPRODUKTIONEN I FINLAND	31
6.1. Nahkamyyntin arvo kaudella 2020/2021 paikallisyhdistyksittäin Skinnförsäljningens värde 2020/2021 fördelat på de olika lokalföreningarna.....	33
6.2. Nahkatuotoksen jakautuminen Saga Furs Oyj:n myynneissä paikallisyhdistyksittäin kaudella 2020/2021 Skinproduktionens fördelning mellan de olika lokalföreningarna 2020/2021.....	34
6.3. Nahkatuotos ja nahkamyyntin arvo kaudella 2020/2021 niissä kunnissa, joiden alueella turkistiloja on vähintään neljä Skinproduktionen och försäljningens värde säsongen 2020/2021 i de kommuner inom vilka det finns minst fyra pälsfarmer.....	38
6.4. Turkiskasvatuksen merkitys kuntien verotuloihin, arvio 2021 Betydelse av pälsfarmning till kommunernas skatteintäkter, uppskattning 2021.....	41
6.5. Turkistilojen kokoluokkien osuukien muutos 2020–2021 Förändringen 2020–2021 i andelarna enligt pälsfarmernas storleksklass.....	42
6.6. Turkistilojen kokoluokittelu Saga Furs Oyj:n vastaanottamien nahkalähetysten mukaan (suomalaiset nahat) Indelning av farmerna i storleksordning enligt de av Saga Furs Oyj mottagna skinnförsändelsernas storlek (finländska skinn).....	43
6.7. Saga Furs Oyj:n 2019/2020 ja 2020/2021 paikallisyhdistyksiltä vastaanottamien nahkojen lähettäjät eläinryhmittäin Saga Furs Oyj:s leverantörer i de olika lokalföreningarna försäljningssäsongen 2020/2021 indelade i storleksgrupper.....	45
7. PENTUTUOTOS JA -TULOS MAASSAMME VALPPRODUKTION OCH -RESULTATET I VÅRT LAND	51
7.1. Turkiseläinten pentutuotos maassamme 1980–2021 Pälsdjurens valpproduktion i vårt land 1980–2021.....	52
7.2. Koko maan pentutulos 2008–2021 (pentuja/paritettu naaras) Sammandrag över valpresultatet 2008–2021 (valpar/parad hona).....	54

Vuonna 2021
turkisnahkojen viennin arvo
oli 362 miljoonaa euroa

Exportens värde på pälskinn
var 362 miljoner
euro år 2021



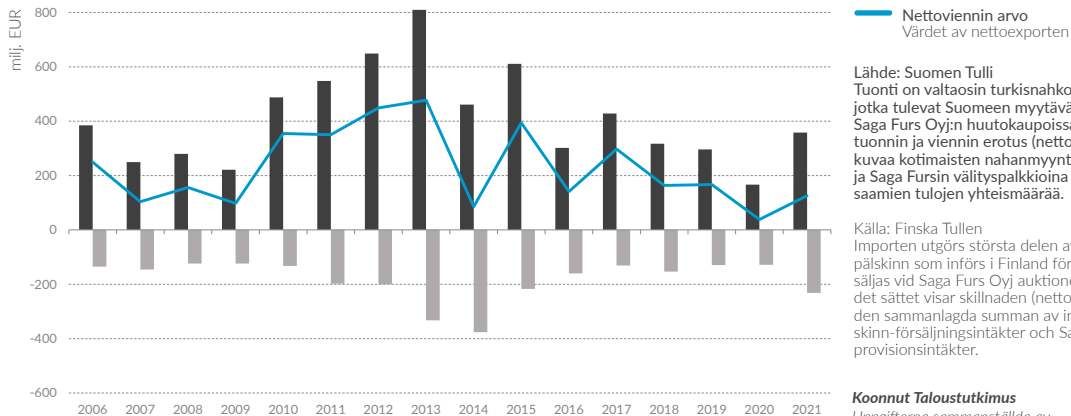
1 TURKISELINKEINON KANSANTALOUDELLINEN MERKITYS PÄLSNÄRINGENS EKONOMISKA BETYDELSE

- Turkistiloja (toimipaikkoja) on Suomessa 700
 - Suomen Turkiseläinten Kasvattajain Liiton - FIFURin alueyhdistykseen kuului vuoden 2021 lopussa 581 jäsenyritystä, joilla on yli 600 turkiseläinten kasvatuspaikkaa
- Turkisala tuo vuosittain merkittävästi vientituloja Suomeen
- Viennin arvo oli 362 miljoonaa euroa vuonna 2021; enimmillään 810 miljoonaa euroa vuonna 2013
- Ketun- ja minkinnahkojen vienti lähes yhtä suurta
- Kiina on tärkein vientimaa. Sitten tulevat Etelä-Korea ja Länsi-Eurooppa/Pohjois-Amerikka
- Turkiselinkeinon suora työllisyysvaikutus on 3 185 henkilöä
- Turkisala tuottaa veroja ja sosiaalivakuutusmaksuja Suomeen 87 miljoonaa euroa
- Det finns 700 pälsfarmer (verksamhetsplatser) i Finland
 - Till Finlands Pälsdjursuppfödarens Förbund - FIFURs lokalföreningar tillhörde 581 lokalforetag, med mer än 600 pälsdjursuppfödningplatser i slutet av år 2021
- Pälsnäringen ger årligen betydande exportintäkter till Finland
- Exportens värde var 362 miljoner euro år 2021; som mest 810 miljoner euro år 2013
- Exporten av rävskind och minkskind är nästan lika stor
- Kina är det viktigaste exportlandet. Sedan kommer Sydkorea och Västeuropa/Nordamerika
- Pälsnäringens direkta sysselsättning är 3 185 personer
- Pälsnäringen genererar skatter och socialförsäkringsavgifter till Finland för 87 miljoner euro

1.1. Alan kokonaistaloudellinen merkitys Näringsens totalekonomiska betydelse

Turkisnahkojen viennin ja tuonnin arvo

Värdet av exporterade och importerade pälskinn



- Viennin arvo
Exportens värde
- Tuonnin arvo
Importens värde
- Nettoviennin arvo
Värdet av nettoexporten

Lähde: Suomen Tulli
Tuonti on valtaosin turkisnahkoja, jotka tulevat Suomeen myytäväksi Saga Furs Oyj:n huutokaupoissa. Siten tuonnin ja viennin erotus (nettovienni) kuvaa kotimaisten nahkamyyntitulojen ja Saga Fursin välityspalkkioina saamien tulojen yhteismäärää.

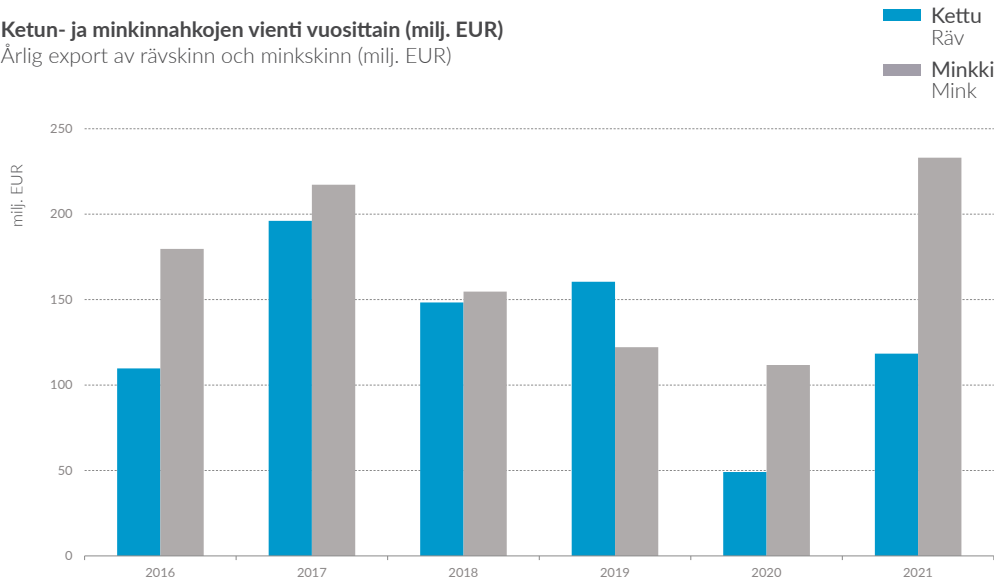
Källa: Finska Tullen
Importen utgörs största delen av pälskinn som införs i Finland för att säljas vid Saga Furs Oyj auktioner. På det sättet visar skillnaden (nettoexport) den sammanlagda summan av inhemsk skinn-försäljningsintäkter och Saga Furs provisionsintäkter.

Koonnut Taloustutkimus

Uppgifterna sammanställda av Taloustutkimus

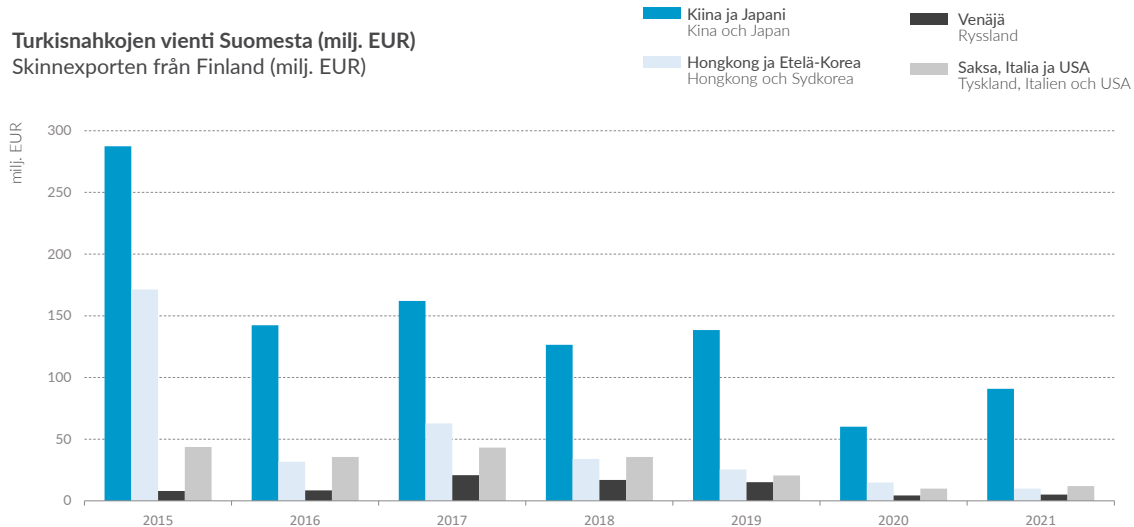
Ketun- ja minkinnahkojen vienti vuosittain (milj. EUR)

Årlig export av rävskind och minkskinn (milj. EUR)



Turkisnahkojen vienti Suomesta (milj. EUR)

Skinexporten från Finland (milj. EUR)



1.2. Liikevaihto/Palkkasumma toimialoittain Omsättning/Lönesumma branschvis

		2016	2017	2018	2019	2020	2021 e/p
		milj. EUR					
Turkiskasvatus Pälsfarmning	Palkkasumma Lönesumma	32	32	28	26	18	18
	Henkilötyövuosi Årsverken	1 523	1 422	1 245	1 242	950	886
	Yritysten lkm Antal företag (st)	971	969	893	821	750	700
Turkisvaatteiden ja -tuotteiden valmistus Tillverkning av pälsvaror	Liikevaihto Omsättning	3,5	3,2	4,1	2,1	1,4	1,2
	Henkilötyövuosi Årsverken	54	41	48	37	32	29
Turkisten ja nahkojen muokkaus ja värjäys Beredning och färgning av päls	Liikevaihto Omsättning	17,6	18,7	16,0	15,2	13,0	12,0
	Henkilötyövuosi Årsverken	125	113	129	145	128	116
Turkisten ja nahkojen tukkukauppa Partihandel med skinn och läder	Liikevaihto Omsättning	18,5	24,4	30,6	21,6	10,7	10,0
	Henkilötyövuosi Årsverken	36	31	33	28	27	25
Turkisten ja nahkavaatteiden vähittäiskauppa Detaljhandel med pälsvaror och läderplagg	Liikevaihto Omsättning	6,6	7,5	7,4	6,6	5,1	5,0
	Henkilötyövuosi Årsverken	51	50	44	48	31	30
Turkisten agentuuri (Saga Furs) Pälsagentur (Saga Furs)	Liikevaihto Omsättning	43,0	52,7	45,7	48	48	45
	Henkilötyövuosi Årsverken	383	351	356	345	345	340

Lähteet: Tilastokeskus (Yritysrekisteri), Balance Consulting, Taloustutkimus, e Ennuste
Källor: Statistikcentralen (Företagsregistret), Balance Consulting, Taloustutkimus, p Prognos

1.3. Turkiskasvatus ja vientiagentuuri Pälsfarmning och exportagentur

e=Ennuste p=Prognos

	2016	2017	2018	2019	2020	2021	e/p
Henkilötyövuosia, Turkiskasvatus Årsverken, Pälsfarmning	1 523	1 422	1 245	1 242	950	886	
Henkilötyövuosia, Saga Furs Oyj, Årsverken	383	351	356	345	345	340	
Kerrannaisvaikutus* Multiplikationseffekt*	3 050	2 840	2 560	2 540	2 070	1 960	
Henkilötyövuosia yhteensä Årsverken totalt	4 955	4 615	4 160	4 125	3 365	3 185	
Palkkasumma** Lönesumma** (milj. EUR)	208	194	175	173	141	134	
Verot ja maksut yhteensä Skatter och avgifter totalt (milj. EUR)	146	136	123	122	92	87	
Tulo- ja kirkollisvero Inkomst- och kyrkoskatt (milj. EUR)	45	42	38	38	28	27	
Arvonlisävero*** Mervärdesskatt*** (milj. EUR)	31	29	26	26	22	21	
Verot valtiolle ja seurakunnille (milj. EUR) Skatter till staten och församlingar (milj. EUR)	57	53	48	47	27	25	
Verot kunnille Skatter till kommuner (milj. EUR)	33	31	28	28	23	22	
Sosiaalivakuutusmaksut Socialförsäkringsavgifter (milj. EUR)	70	65	59	58	42	39	

Selite edellisen sivun tiedolle:

Förklaring till informationen
på föregående sida:

- * Panos-tuotos -kerroin 1,6
(Tilastokeskus)
- ** Keskipalkka 42.000 euroa/vuosi
- *** Palkkatulot kulutetaan;
keskimääräinen arvonnäisävero 21,5 %
Veroasteet (veronmaksajat 2018)

- * Input-outputkoefficient 1,6
(Statistikcentralen)
- ** Medellön 42.000 euro/år
- *** Löneinkomsterna konsumeras;
genomsnittlig mervärdesskatt 21,5 %
Skattegrader (skattebetalare 2018)



50%

suomalaisista kannattaa
kotimaista, sertifioitua
turkiseläinkasvatusta

50%

av finländarna stöder
inhemsk, certifierad
pälsdjursuppfödning



2 PUOLET KANNATTAA KOTIMAISTA TURKISKASVATUSTA HÄLFTEN STÖDER INHEMSK PÄLSDJURSUPPFÖDNING

- Suomalaisista 50 % kannattaa kotimaista, sertifioitua turkiseläinkasvatusta
- Kyselyn mukaan luonnonmukaisilla vaatemiaaleilla on erittäin suuri (82 %:n) hyväksyntä
- 50 % av finländarna stöder inhemsk, certifierad pälsdjursuppfödning
- Enligt enkäten har naturliga klädmaterial ett mycket stort (82 %) godkännande

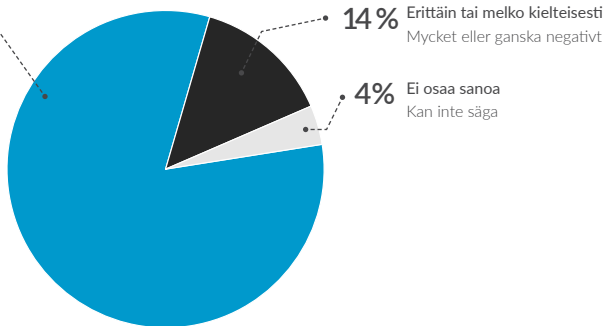
Väestökysely (n=1003) huhtikuussa 2022
Taloustutkimus Oy

Befolkningsundersökning (n=1003) april 2022
Taloustutkimus Oy

82%

suhtautuu erittäin tai melko myönteisesti
luonnonmateriaalien käyttöön vaateuksessa.

förhåller sig mycket eller ganska positivt till
 användning av naturmaterial till kläder



Suhtautuminen suomalaisilla,
 sertifioituilla turkistiloilla
 tehtävään turkiskasvatukseen.

Attityder mot finländsk
 pälsproduktion på
 certifierade pälsfarmer.

Melko tai erittäin positiivisesti

50%

 Ganska eller mycket positivt



**Suomi on toiseksi
suurin turkistuottaja
Euroopassa**

Finland är
den näst största
pälsproducenten i Europa



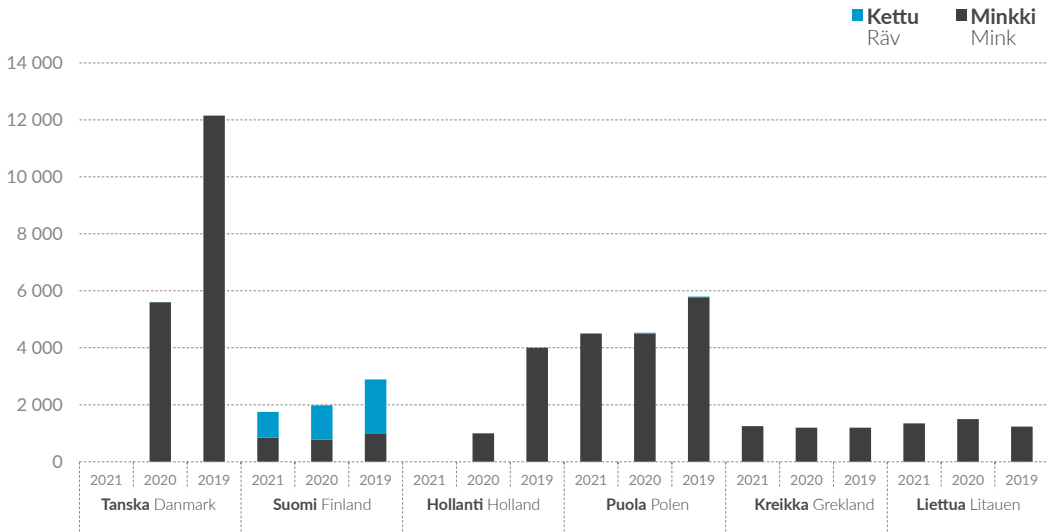
3 SUOMI TURKISTUOTTAJANA EUROOPASSA

FINLAND SOM PÄLSPRODUCENT I EUROPA

- Puola on Euroopan suurin minkinnahkojen tuottaja
- Suomi on suurin sertifioidujen ketunnahkojen tuottaja maailmassa, vaikka Kiinan kettutuotanto on määrällisesti maailman suurinta
- Kiina on määrällisesti maailman suurin turkiskahkojen tuottaja, kun lasketaan kaikki turkiseläinlajit
- Suomi on nyt Euroopan unionissa ainoa maa, jossa saa kasvattaa vieraslajiksi määritettyä suomensupia. Suomi ja FIFURin jäsenkasvattajat saivat Euroopan komissiolta vähintään 30 vuoden poikkeusluvan suomensupin kasvatukseen helmikuun 2019 alusta lähtien.
- Polen är Europas största producent av minkskinn
- Finland är den största producenten av certifierade rävsinn i världen, trots att Kinas rävproduktion volymmässigt är den största i världen
- Kina är den volymmässigt största pälsproducenten, då man räknar med alla pälsdjursarter
- Finland är nu det enda landet i Europeiska Unionen som får föda upp finnsjubb som klassificerats som en invasiv art. Finland och FIFURs medlemsfarmer fick av Europeiska kommissionen, från och med februari 2019, ett specialtillstånd på minst 30 år för uppfödning av finnsjubb.

3.1. Euroopan kuuden suurimman turkistuottajamaan tuotanto, nahkoja (1000 kpl) 2017–2020

Produktionen i Europas sex största producentländer, skinn (1000 st) 2017–2020



3.2. Ketunnahkojen tarjontamäärät maailmanmarkkinoilla 2012–2021 (1000 kpl)

Utbudet av rävsinn på världsmarknaden 2012–2021 (1000 st)

	2021	2020	2019	2018	2017	2016	2012
Tanska Danmark	0	4	0	3	2	3	0
Suomi Finland	900	1 200	1 888	2 500	2 530	2 300	1 800
Norja Norge	7	60	70	80	90	110	160
Pohjoismaat yht. Norden tot.	907	1 264	1 958	2 583	2 622	2 413	1 960
Venäjä Ryssland	81	50	0	28	0	120	150
Puola Polen	30	30	50	35	50	50	350
Kiina Kina	10 000	12 530	11 690	17 390	14 100	12 500	10 000
Baltian maat Baltikum	1	1	12	15	22	22	11
Muut maat Andra länder	0	0	0	0	1	1	0
Yhteensä Sammanlagt	11 018	13 879	13 710	20 051	16 795	15 104	3 871

3.3. Minkinnahkojen tarjontamäärät maailmanmarkkinoilla 2012–2021 (1000 kpl)

Utbudet av minkskinn på världsmarknaden 2012–2021 (1000 st)

	2021	2020	2019	2018	2017	2016	2012
Tanska Danmark	0	5 600	12 150	17 100	17 000	17 100	15 600
Suomi Finland	850	780	1 000	1 876	1 876	1 940	1 800
Norja Norge	60	200	320	460	590	700	610
Ruotsi Sverige	0	470	500	650	900	1 000	1 000
Islanti Island	75	65	65	126	170	174	155
Pohjoismaat Norden	985	7 115	14 035	20 212	20 536	20 914	19 165
USA USA	1 250	1 800	2 900	3 310	2 900	3 750	3 400
Venäjä Ryssland	1 300	1 300	1 400	1 800	1 000	1 300	
Kanada Kanada	900	900	1 400	2 980	2 000	2 500	2 400
Kiina Kina	4 500	4 000	14 430	20 730	20 600	27 000	31 000

	2021	2020	2019	2018	2017	2016	2012
Hollanti Holland	0	1 000	4 000	4 200	4 800	4 000	4 900
Valko-Venäjä Belarus	650	750	536	559	500	480	900
Ukraina Ukraina	1 200	1 100	0	0	800	500	500
Irlanti Irland	60	100	85	140	1 100	150	220
Puola Polen	4 500	4 500	5 750	5 250	7 100	8 500	5 100
Espanja Spanien	450	450	550	650	750	750	700
Kreikka Grekland	1 250	1 200	1 200	1 600	1 600	1 400	1 600
Latvia Lettland	360	375	455	600	605	500	350
Liettua Litauen	1 350	1 500	1 234	1 300	1 850	1 500	710
Muut maat Andra länder	23	23	4 000	745	914	906	4 700
Yhteensä Sammanlagt	18 778	26 113	51 975	64 076	66 455	67 850	61 645

**Turkisten
hinnat vaihtelevat
vuosittain merkittävästi**

Pälspriserna varierar
årligen kraftigt

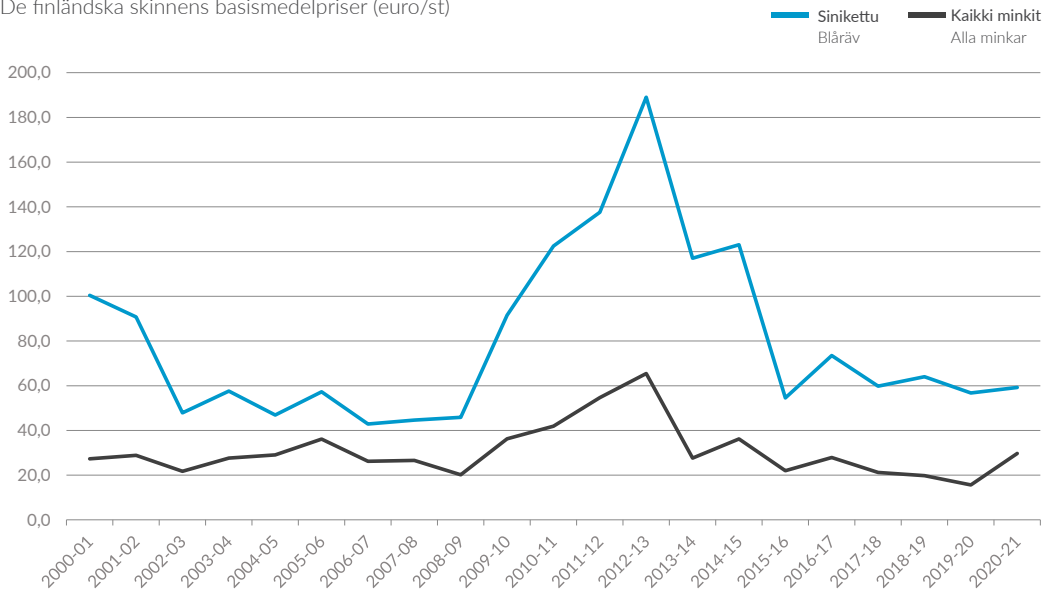


4 SUOMALAISTEN TURKISNAHKOJEN BASIS-KESKIHINNAT DE FINLÄNDSKA SKINNENS BASISMEDELPRISER

- Minkinnahkojen keskimääräiset hinnat nousivat 91 prosenttia vuodesta 2020 vuoteen 2021
- Siniketun nahkojen hinnat nousivat 4 prosenttia
- Minkinnahkojen keskihinta oli 29,7 euroa ja sinikettujen 59,2 euroa
- Minkskinnens genomsnittliga pris steg 91 procent från år 2020 till 2021
- Blårävskinnens genomsnittliga pris steg 4 procent
- Genomsnittspriset på minkskinn var 29,7 euro och blåräv 59,2 euro

Suomalaisten turkisnahkojen basis-keskihinnat (euroa/kpl)

De finländska skinnens basismedelpriser (euro/st)



Suomalaisten turkisnahkojen basis-keskihinnat (euroa/kpl)

De finländska skinnens basismedelpriser (euro/st)

Myyntikausi Försäljningssäsong	Sinikettu Blåräv	Kaikki minkit Alla minkar
2013-14	117,0	27,7
2014-15	123,1	36,2
2015-16	54,6	22,0
2016-17	78,7	27,9
2017-18	59,8	21,2
2018-19	64,0	19,8
2019-20	56,8	15,6
2020-21	59,2	29,7

Suomalaisten turkisnahkojen basis-keskihinnat (euroissa) Saga Furs Oyj:n myynnissä kausilla 2001/2002 - 2020/21

De finländska skinnens basismedelpriser (i euro) vid Saga Furs Oyj:s försäljning säsongerna 2001/2002 - 2020/21

Myyntikausi Försäljningssäsong	Black	Brown	Glow	Mahogany	Sapphire	White	Black cross	Kaikki minkit Minkar tot
2001-2002	29,4	25,0	25,5	26,2	40,3	32,7	37,0	28,8
2002-2003	21,4	20,6	21,4	20,4	23,8	22,3	24,4	21,7
2003-2004	27,6	26,2	26,8	25,9	27,6	29,6	31,2	27,7
2004-2005	31,0	26,0	25,6	25,4	30,8	32,1	34,0	29,1
2005-2006	38,3	33,5	33,5	34,0	40,0	41,5	41,4	36,1
2006-2007	32,0	25,0	25,1	24,8	31,3	24,1	22,7	26,2
2007-2008	31,5	26,1	25,2	27,0	32,4	23,0	25,4	26,6
2008-2009	22,5	19,7	17,9	19,3	24,8	20,8	20,2	20,2
2009-2010	38,8	33,6	32,9	34,0	39,2	40,2	39,1	36,3
2010-2011	44,3	38,0	36,1	37,0	51,0	48,8	46,7	41,9

Myyntikausi Försäljningssäsong	Black	Brown	Glow	Mahogany	Sapphire	White	Black cross	Kaikki minkit Minkar tot
2011-2012	53,7	47,3	47,0	46,7	65,0	68,2	59,0	54,7
2012-2013	65,2	55,7	57,6	54,7	70,2	81,2	64,7	65,5
2013-2014	27,9	21,9	22,5	21,3	35,4	33,4	26,1	27,7
2014-2015	30,5	21,7	26,0	20,7	44,4	37,2	45,6	36,2
2015-2016	17,7	17,2	19,2	15,8	26,9	20,7	22,8	22,0
2016-2017	23,2	22,1		19,5	26,7	25,4	21,8	27,9
2017-2018	22,9	21,3		17,9	24,1	21,1	18,8	21,2
2018-2019	20,0	18,5		16,3	22,6	20,3	18,9	20,0
2019-2020	16,8	14,1		12,9				15,6
2020-2021	20,2	18,2		12,9				29,7

Suomalaisten turkisnahkojen basis-keskihinnat (euroissa) Saga Furs Oyj:n myynnissä kausilla 2001/2002 - 2020/21

De finländska skinnens basisedelpriser (i euro) vid Saga Furs Oyj:s försäljning säsongerna 2001/2002 - 2020/21

Myyntikausi Försäljningssäsong	Sinikettu Blåräv	Hopeakettu Silverräv	Blue Frost	Golden Island	Suomensupi Finnsjubb	Hilleri Iller
2001-2002	90,7	93,6	82,4	115,0	114,9	9,8
2002-2003	47,9	106,5	92,5	121,7	108,7	7,1
2003-2004	57,6	103,3	61,8	115,6	65,4	16,1
2004-2005	46,9	71,8	51,4	79,8	56,7	11,4
2005-2006	57,3	94,6	74,0	82,7	99,4	12,2
2006-2007	42,9	74,7	67,6	72,8	72,2	16,7
2007-2008	44,6	78,4	61,0	51,5	38,8	7,3
2008-2009	45,9	62,7	40,3	34,7	33,3	6,4
2009-2010	91,5	83,6	77,1	57,7	59,2	10,2
2010-2011	122,5	140,3	141,3	93,8	81,3	7,1

Myyntikausi Försäljningssäsong	Sinikettu Blåräv	Hopeakettu Silverräv	Blue Frost	Golden Island	Suomensupi Finnsjubb	Hilleri Iller
2011-2012	137,6	146,2	143,3	116,4	82,8	16,0
2012-2013	189,0	142,2	145,6	239,1	159,9	55,6
2013-2014	117,0	95,0	103,5	131,8	170,4	6,6
2014-2015	123,1	84,6	97,0	121,6	110,5	2,0
2015-2016	54,6	58,6	59,0	60,0	78,6	
2016-2017	78,7	72,6	73,0	65,8	90,8	
2017-2018	59,8	85,3	63,5	63,3	82,7	
2018-2019	64,0	64,7	8,0	68,1	62,6	
2019-2020	56,8	53,7	55,3		53,6	
2020-2021	59,2	42,4	48,4		43,6	

**Suomen Turkiseläinten
Kasvattajain Liitto ry -
FIFUR edustaa alaa
kattavasti**

Finlands
Pälsdjursuppfödares
Förbund rf - FIFUR
representerar branchen
heltäckande



5 TIEDOT LIITOSTA JA JÄSENISTÖSTÄ

INFORMATION OM FÖRBUNDET OCH MEDLEMMARNA

- FIFURin alueyhdistyksiin kuului vuoden 2021 lopussa 581 jäsenyritystä, joilla on noin 700 kasvatuspaikkaa
- Suurimmat jäsenyhdistykset ovat Pohjois-Suomen Turkiseläinten Kasvattajat ry (PSTK) ja Svenska Österbottens Pälsdjursodlarförening rf (SÖP)
- Turkistilojen määrä on laskenut ja tuotanto on keskittynyt vuosikymmenten kuluessa
- Tilakoko on kasvanut
- Till FIFURs lokalföreningar hörde i slutet av år 2021 581 medlemsföretag, med ungefär 700 pälsdjursuppfödningplatser
- De största medlemsföreningarna är Pohjois-Suomen Turkiseläinten Kasvattajat ry (PSTK) och Svenska Österbottens Pälsdjursodlarförening rf (SÖP)
- Antalet pälsfarmer har minskat och produktionen har koncentrerats under de senaste årtionden
- Farmernas storlek har vuxit

FIFURin jäsenyhdistysten koko 2021

Antalet medlemmar i FIFURs medlemsföreningar 2021

Jäsenyhdistys Medlemsföreningen	Jäsenmäärä Medlemmar
Svenska Österbottens Pälsdjursodlarförening rf (SÖP)	305
Pohjois-Suomen Turkiseläinten Kasvattajat ry (PSTK)	252
Uudenmaan-Hämeen Turkiseläinten Kasvattajat ry (U-H)	8
Savo-Karjalan Turkistuottajat ry (S-K)	5
Satakunnan Turkiseläinten Kasvattajat ry (S)	5
Lounais-Suomen Turkiseläinkasvattajat ry (L-S)	6
Ålands Pälsodlarförening rf (Å)	0
Yhteensä Sammanlagt	581

FIFURin jäsentilojen määrän kehitys 1950-2021

Antalet medlemsfarmer i FIFURs medlemsföreningar 1950-2021

Vuosi År	Lkm Antal	Vuosi År	Lkm Antal
1950	528	2013	965
1960	778	2014	973
1970	2 865	2015	931
1980	4 372	2016	923
1990	3 086	2017	825
2000	1 722	2018	763
2010	1 043	2019	676
2011	959	2020	632
2012	960	2021	581

**Turkistuotanto on
keskittynyt Pohjanmaalle.**

Pälsproduktionen är
koncentrerad till Österbotten.



6 TURKISTUOTANTO SUOMESSA PÄLSDJURSPRODUKTIONEN I FINLAND

- Pohjois-Suomen Turkiseläinten Kasvattajat ry (PSTK) ja Svenska Österbottens Pälsdjursodlarförening rf (SÖP) ovat suurimmat jäsenjärjestöt. PSTK:n turkistuottajat tuottavat 52 prosenttia ja SÖP:n tuottajat 43 prosenttia Suomessa tuotetuista turkisnahoista.
- Tilakoko kasvoi vuonna 2021.
- Yli 10 000 minkinnahkaa tuottavien tilojen osuus tuotannosta oli 29 prosenttia vuonna 2021. Vuonna 2020 osuus oli 6 prosenttia.
- Yli 10 000 siniketunnahkaa tuottavien tilojen osuus tuotannosta oli 27 prosenttia vuonna 2021. Vuonna 2020 osuus oli 4 prosenttia.
- Pohjois-Suomen Turkiseläinten Kasvattajat ry (PSTK) och Svenska Österbottens Pälsdjursodlarförening rf (SÖP) är de största medlemsförbunden. PSTK:s pälsfarmare producerar 52 procent och SÖP:s pälsfarmare producerar 43 procent av pälsarna som produceras i Finland.
- Farmstorleken har vuxit år 2021.
- För farmer som producerar över 10 000 minkskinn var andelen av produktionen 29 procent år 2021. År 2020 andelen var 6 procent.
- För farmer som producerar över 10 000 blårävsskinn var andelen av produktionen 27 procent år 2021. År 2020 andelen var 4 procent.

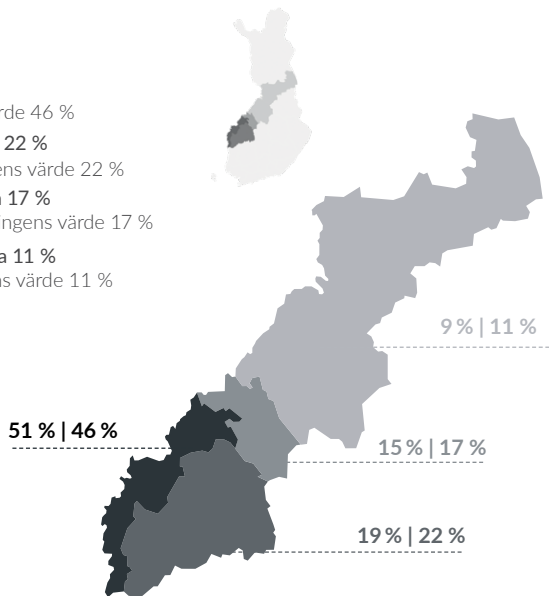
Turkiselinkeino tuo tuloja Pohjanmaalle

Pälsnäringen producerar inkomster till Österbotten

- Pohjanmaan osuus tiloista 51 % | myynnin arvosta 46 %**
 Österbottens andel av farmerna 51 % | försäljningens värde 46 %
- Etelä-Pohjanmaan osuus tiloista 19 % | myynnin arvosta 22 %**
 Södra Österbottens andel av farmerna 19 % | försäljningens värde 22 %
- Keski-Pohjanmaan osuus tiloista 15 % | myynnin arvosta 17 %**
 Mellersta Österbottens andel av farmerna 15 % | försäljningens värde 17 %
- Pohjois-Pohjanmaan osuus tiloista 9 % | myynnin arvosta 11 %**
 Norra Österbottens andel av farmerna 9 % | försäljningens värde 11 %

Pohjanmaan neljän maakunnan lisäksi Suomen Turkiseläinten Kasvattajain Liiton jäsentiloja on kaikissa Suomen lääneissä ja maakunnissa.

Utöver de fyra landskapen i Österbotten finns Finlands Pälsdjursuppfödarens Förbunds medlemsfarmer i alla Finlands län och landskap.



6.1. Nahkamyyntien arvo kaudella 2020/2021 paikallisyhdistyksittäin

Skinnförsäljningens värde 2020/2021 fördelat på de olika lokalföreningarna

	Toimittaneet tilat, kpl Farmer levererat, st	Kokonaismyyntien arvo, Eur Försäljningens sammanlagda värde, Eur	% kokonaismyyntien arvosta % av det totala försäljningsvärdet
U-H	7	118 800	0,3
L-S	5	224 700	0,6
S	4	97 900	0,3
S-K	7	721 000	2,0
PSTK	330	19 457 400	54,4
SÖP	368	15 170 300	42,4
Yhteensä Sammanlagt	721	35 790 100	100



6.2. Nahkatuotoksen jakautuminen Saga Furs Oyj:n myynneissä paikallisyhdistyksittäin kaudella 2020/2021


Skinproduktionens fördelning i Saga Furs Oyj:s försäljning mellan de olika lokalföreningarna 2020/2021

Minkki Mink	kpl st	%	basis-keskihinta basisedelpris
U-H	11 766	2,2	25,29
L-S	15 548	2,9	29,61
S	5 513	1,0	32,12
S-K	10 462	2,0	35,86
PSTK	239 889	45,5	31,58
SÖP	244 472	46,3	30,16
Å	-	-	-
Yhteensä Totalt	527 650	100,0	30,82

6.2. Nahkatuotoksen jakautuminen Saga Furs Oyj:n myynneissä paikallisyhdistyksittäin kaudella 2020/2021

Skinproduktionens fördelning i Saga Furs Oyj:s försäljning mellan de olika lokalföreningarna 2020/2021

Sinikettu Blåräv	kpl st	%	basis-keskihinta basisedelpris
U-H	4 456	0,4	66,37
L-S	2 568	0,3	71,24
S	5 076	0,5	68,08
S-K	1 814	0,2	63,00
PSTK	490 868	47,9	67,66
SÖP	518 884	50,7	64,82
Å	227	0,0	49,02
Yhteensä Totalt	1 023 893	100,0	66,21





6.2. Nahkatuotoksen jakautuminen Saga Furs Oyj:n myynneissä paikallisyhdistyksittäin kaudella 2020/2021

Skinproduktionens fördelning i Saga Furs Oyj:s försäljning mellan de olika lokalföreningarna 2020/2021

Hopeakettu Silverräv	kpl st	%	basis-keskihinta basisedelpris
U-H	1	0,0	41,00
L-S	-	-	-
S	54	0,2	50,05
S-K	0	0,0	0,00
PSTK	10 928	33,1	45,94
SÖP	22 078	66,8	50,27
Å	-	-	-
Yhteensä Totalt	33 061	100,0	48,84

6.2. Nahkatuotoksen jakautuminen Saga Furs Oyj:n myynneissä paikallisyhdistyksittäin kaudella 2020/2021

Skinproduktionens fördelning i Saga Furs Oyj:s försäljning mellan de olika lokalföreningarna 2020/2021

Suomensupi Finnsjubb	kpl st	%	basis-keskihinta basisedelpris
U-H	0	-	0,00
L-S	240	0,3	41,85
S	-	-	-
S-K	0	0,0	0,00
PSTK	63 296	91,3	41,54
SÖP	5 780	8,3	45,07
Å	-	-	-
Yhteensä Totalt	69 316	100,0	41,28



6.3. Nahkatuotos ja nahkamyyntin arvo kaudella 2020/2021 niissä kunnissa, joiden alueella turkistiloja on vähintään neljä

Skinnproduktionen och försäljningens värde säsongen 2020/2021
i de kommuner inom vilka det finns minst fyra pälsfarmer

Kunta Kommun	Asukasluku 2021 Invånarantal 2021	Toimittaneet tilat Antal farmer	Myyntin arvo 1000 € Försäljningens värde 1000 €	Nahkoja, kpl Skinn, st	
				minkit minkar	ketut + suomensupit rävar + finnsjubbar
Alajärvi	9 311	16	2 078	11 843	25 397
Evijärvi	2 404	30	5 351	6 328	85 254
Halsua Halsö	1 083	4	2 896	25 275	34 776
Kalajoki	12 412	52	7 853	76 559	107 092
Kannus	5 390	13	1 466	12 733	17 777
Kauhava	15 312	61	7 273	18 370	106 284
Kaustinen Kaustby	4 196	57	8 453	28 944	113 567
Kokkola Karleby	47 909	20	5 193	96 371	38 161
Korsnäs	2 050	43	3 037	33 869	34 884

Kunta Kommun	Asukasluku 2021 Invånarantal 2021	Toimittaneet tilat Antal farmer	Myyntin arvo 1000 € Försäljningens värde 1000 €	Nahkoja, kpl Skinn, st	
				minkit minkar	ketut + suomensupit rävar + finnsjubbar
Kruunupyy Kronoby	6 442	31	2 899	460	44 912
Lappajärvi	2 866	15	7 817	4 788	136 386
Maalahti Malax	5 487	18	1 244	8 026	17 869
Mustasaari Korsholm	19 536	20	1 695	16 547	20 640
Närpiö Närpes	9 562	44	2 384	36 392	22 407
Pedersöre	11 172	39	8 370	55 435	104 678
Pietarsaari Jakobstad	19 097	11	8 934	11 160	127 807
Uusikaarlepyy Nykarleby	7 497	111	23 318	69 256	338 261
Veteli Vetil	3 004	15	2 002	7 436	28 820
Vöyri Vörå	6 376	53	6 662	43 923	86 946
Koko maa Hela landet	5 548 241	719	113 373	634 829	1 573 521



6.4. Turkiskasvatuksen merkitys kuntien verotuloihin, arvio 2021

Betydelse av pälsfarmning till kommunernas skatteintäkter, uppskattning 2021

Kunta Kommun	Turkiskasvatuksen verotuotot, euroa/asukas Skatteintäkter av pälsfarmning, euro/invånare		Turkiskasvatuksen** osuus, % Andel av pälsfarmning, %
	välittömät direkt	kokonaistulot* samlade intäkter*	kunnan verotuloista*** i kommunernas skatteintäkter
Evijärvi	121	217	6,5
Halsua Halso	145	261	7,2
Kalajoki	34	62	1,8
Kauhava	26	46	1,3
Kaustinen Kaustby	109	196	5,7
Korsnäs	80	144	4,5
Kruunupyö Kronoby	24	44	1,4
Lappajärvi	148	266	8,2
Pedersöre	41	74	2,2
Pietarsaari Jakobstad	26	46	1,1
Uusikaarlepyy Nykarleby	168	303	8,2
Veteli Vetil	36	65	2,0
Vöyri Vörå	57	102	2,8

* Kokonaistulot = välittömät tulot + puolet välillisistä tuloista

** Turkiskasvatuksen kokonaistulot

*** Kuntien verotulot asukasta kohti vuodelta 2018

* Samlade intäkter = direkt + hälften av indirekta intäkter

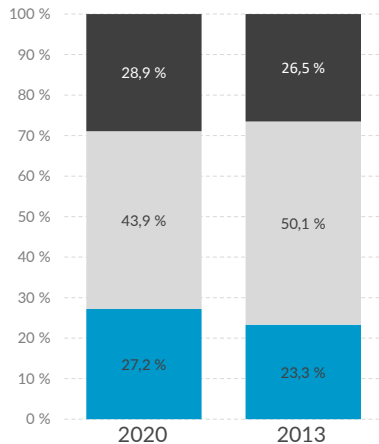
** Samlade intäkter av pälsfarmning

*** Kommunernas skatteintäkter per invånare i år 2018

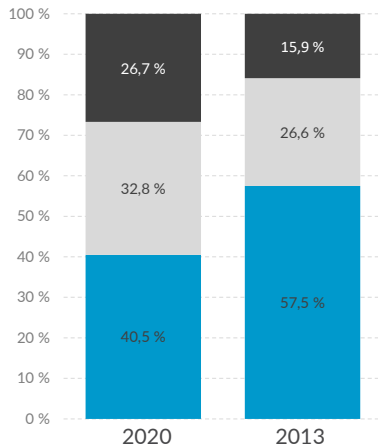
6.5. Turkistilojen kokoluokkien (nahkamäärän mukaan) osuiksi (% tuotannosta) muutos 2013–2021

Förändringen 2013–2021 i andelarna (% av produktionen) enligt pälsfarmernas storleksklass (mängden skinn)

Minkit Minkar



Siniketut Blårävar



10 000 - 3 001 - 9 999 1 - 3 000

6.6. Turkistilojen kokoluokittelu Saga Furs Oyj:n vastaanottamien nahkalähetysten mukaan (suomalaiset nahat)

Indelning av farmerna i storleksordning enligt de av Saga Furs Oyj mottagna skinnförsändelsernas storlek (finländska skinn)

Minkit Minkar	2020/2021 tiloja kpl 2020/2021 farmer st	% tuotoksesta % av produktion
1-50	50	0,1
51-100	10	0,1
101-200	19	0,5
201-500	27	1,5
501-1 000	23	2,8
1 001-3 000	70	22,3
3 001-5 000	38	28,7
5 001-10 000	13	15,1
10 000-25 000	11	28,9
25 001-	0	0,0
Yhteensä Sammanlagt	261	100,0

Keskikoko Medelstorlek 2 022 nahkaa skinn

Siniketut Blårävar	2020/2021 tiloja kpl 2020/2021 farmer st	% tuotoksesta % av produktion
1-50	50	0,1
51-100	30	0,2
101-200	45	0,6
201-500	89	2,7
501-1 000	111	8,0
1 001-3 000	164	29,0
3 001-5 000	41	15,9
5 001-10 000	27	16,9
10 000-25 000	14	19,9
25 001-	2	6,8
Yhteensä Sammanlagt	573	100,0

Keskikoko Medelstorlek 1 787 nahkaa skinn

6.6. Turkistilojen kokoluokittelu Saga Furs Oyj:n vastaanottamien nahkalähetysten mukaan (suomalaiset nahat)

Indelning av farmerna i storleksordning enligt de av Saga Furs Oyj mottagna skinnförsändelsernas storlek (finländska skinn)

Hopeaketut Silverräv	2020/2021 tiloja kpl 2020/2021 farmer st	% tuotoksesta % av produktion
1-50	130	3,4
51-100	29	5,8
101-200	26	10,3
201-500	37	36,5
501-1 000	10	22,5
1 001-3 000	4	21,5
3 001-5 000	0	0,0
5 001-10 000	0	0,0
10 000-25 000	0	0,0
25 001-	0	0,0
Yhteensä Sammanlagt	236	100,0

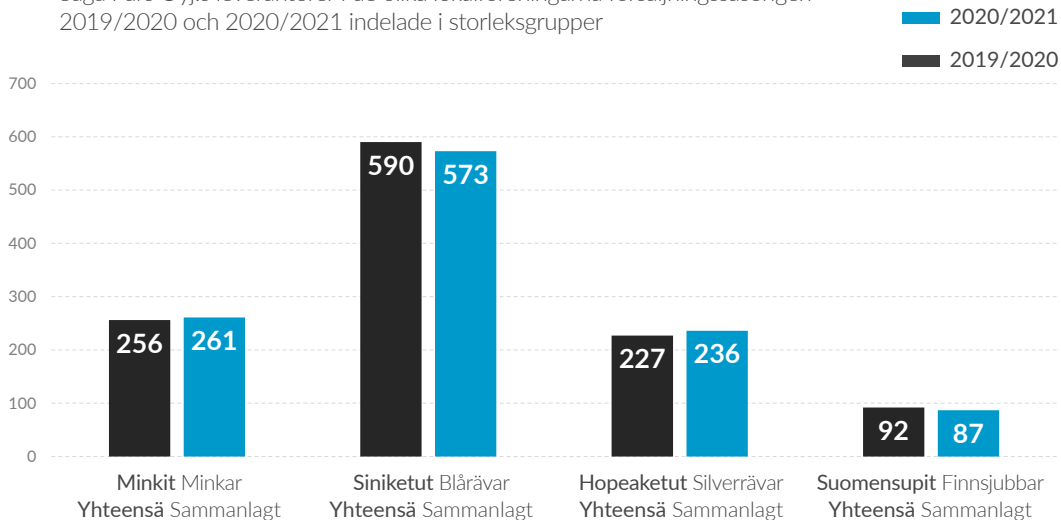
Keskikoko Medelstorlek 140 nahkaa skinn

Suomensupit Finnsjubbar	2020/2021 tiloja kpl 2020/2021 farmer st	% tuotoksesta % av produktion
1-50	10	0,2
51-100	8	0,7
101-200	11	2,2
201-500	20	9,1
501-1 000	23	24,0
1 001-3 000	10	23,9
3 001-5 000	1	4,7
5 001-10 000	3	22,6
10 000-25 000	1	12,6
25 001-	0	
Yhteensä Sammanlagt	87	100,0

Keskikoko Medelstorlek 953 nahkaa skinn

6.7. Saga Furs Oyj:n myyntikaudella 2019/2020 ja 2020/2021 paikallisyhdistyksiltä vastaanottamien nahkojen lähettäjät eläinryhmittäin

Saga Furs Oyj:s leverantörer i de olika lokalföreningarna försäljningssäsongen 2019/2020 och 2020/2021 indelade i storleksgrupper



Saga Furs Oyj:n myyntikaudella 2020/2021 paikallisyhdistyksiltä vastaanottamien nahkojen lähettäjät kokoryhmittäin

Saga Furs Oyj:s leverantörer i de olika lokalföreningarna försäljningssäsongen 2020/2021 indelade i storleksgrupper

Minkit
Minkar

Tilan koko Farmens storlek	U-H	L-S	S	S-K	PSTK	SÖP	Å	yht tot	%
1-50			1	1	10	38		50	19,4
51-100					5	5		10	3,9
101-200					9	10		19	7,4
201-500	2				10	15		27	10,5
501-1000			0		10	13		23	8,9
1 001-3 000			1		30	39		70	27,1
3001-5000	1	0			21	15		37	14,3
5 001-10 000		2		0	4	6		12	4,7
10 001-25 000					5	5		10	3,9
25 001-					0			0	0,0
Yhteensä Sammanlagt	3	2	2	1	104	146		258	100,0
Prosentti Procent	1,2	0,8	0,8	0,4	40,3	56,6		100	

Saga Furs Oyj:n myyntikaudella 2020/2021 paikallisyhdistyksiltä vastaanottamien nahkojen lähettäjät kokoryhmittäin

Saga Furs Oyj:s leverantörer i de olika lokalföreningarna försäljningssäsongen 2020/2021 indelade i storleksgrupper

Tilan koko Farmens storlek	U-H	L-S	S	S-K	PSTK	SÖP	Å	yht tot	%
1-50		0		1	22	26		49	8,8
51-100	0				12	16		28	5,0
101-200	1				17	25		43	7,7
201-500		0	0	0	42	46		88	15,9
501-1000			0		49	62		111	20,0
1 001-3 000					90	69		159	28,6
3001-5000					23	17		40	7,2
5 001-10 000					12	15		27	4,9
10 001-25 000						10		10	1,8
25 001-									0,0
Yhteensä Sammanlagt	1	0	0	1	267	286	0	555	100,0
Prosentti Procent	0,2	0,0	0,0	0,2	48,1	51,5	0,0	100,0	

Siniketut
Blårävar

Saga Furs Oyj:n myyntikaudella 2020/2021 paikallisyhdistyksiltä vastaanottamien nahkojen lähettäjät kokoryhmittäin

Saga Furs Oyj:s leverantörer i de olika lokalföreningarna försäljningssäsongen 2020/2021 indelade i storleksgrupper

Hopeaketut
Silverrävar

Tilan koko Farmens storlek	U-H	L-S	S	S-K	PSTK	SÖP	Å	yht tot	%
1-50	1				62	67		130	55,6
51-100					12	16		28	12,0
101-200					9	17		26	11,1
201-500					17	20		37	15,8
501-1000					3	7		10	4,3
1 001-3 000						3		3	1,3
3001-5000									
5 001-10 000									
10 001-25 000									
25 001-									
Yhteensä Sammanlagt	1	0	0	0	103	130		234	100,0
Prosentti Procent	0,4	0,0	0,0	0,0	44,0	55,6		100,0	

Saga Furs Oyj:n myyntikaudella 2020/2021 paikallisyhdistyksiltä vastaanottamien nahkojen lähettäjät kokoryhmittäin

Saga Furs Oyj:s leverantörer i de olika lokalföreningarna försäljningssäsongen 2020/2021 indelade i storleksgrupper

Tilan koko Farmens storlek	U-H	L-S	S	S-K	PSTK	SÖP	Å	yht tot	%
1-50					6	4		10	12,3
51-100					6	2		8	9,9
101-200		2			6	3		11	13,6
201-500				3	12	5		20	24,7
501-1000				2	16			18	22,2
1 001-3 000				1	9			10	12,3
3001-5000					1			1	1,2
5 001-10 000				1	2			3	3,7
10 001-25 000									
25 001-									
Yhteensä Sammanlagt	0	2	0	7	58	14		81	100,0
Prosentti Procent	0,0	2,5	0,0	8,6	71,6	17,3		100	

Suomensupit
Finnsjubbar

**Vuonna 2021
ketunpentujen ja
minkipentujen
määrä nousi 1 %**

Mängden rävvvalpar
och minkvalpar steg
1 % år 2021



7 PENTUTUOTOS JA -TULOS MAASSAMME VALPPRODUKTION OCH -RESULTATET I VÅRT LAND

- Turkiseläinten pentutuotos oli 2 miljoonaa kappaletta vuonna 2021.
- Kettujen osuus pennuista on 53,7 ja minkkien 38,1 prosenttia. Loput ovat suomensupia.
- Keskimääräinen kettujen poikuekoko on 5,1 ja minkkien 4,3 pentua.
- Pälsdjuren valpresultat var 2 miljoner stycken år 2021.
- Andelen rävar är 53,7 och minkar 38,1 procent. Resten är finnsjubbar.
- Rävornas genomsnittliga kullstorlek är 5,1 och minkarnas 4,3 valpar.

7.1. Turkiseläinten pentutuotos maassamme 1980 - 2021 (1 000 kpl)

Pälsdjurens valproduktion i vårt land 1980 - 2021 (1 000 st)

Vuosi År	Minkit Minkar	Siniketut Blårävar	Hopeaketut Silverrävar	Lajiristeytykset (ketut) Artkorsningar (rävar)	Suomensupit Finnsjubbar	Hillerit Illrar
1980	4 100	1 400	6		67	150
1985	4 900	2 600	305	292	73	320
1990	1 700	800	406	252	34	138
1995	1 900	1 800	131	41	70	39
2000	1 900	1 700	61	82	62	1
2005	1 900	1 700	77	331	99	1
2010	1 900	1 300	96	176	125	0
2011	1 700	1 400	102	248	133	0
2012	1 800	1 600	105	331	128	0

Vuosi År	Minkit Minkar	Siniketut Blårävar	Hopeaketut Silverrävar	Lajiristeytykset (ketut) Artkorsningar (rävar)	Suomensupit Finnsjubbar	Hillerit Illrar
2013	2 000	1 700	110	256	120	0
2014	2 100	2 000	108	195	134	0
2015	1 900	2 400	92	156	148	0
2016	1 620	1 729	86	230	123	0
2017	1 448	1 857	74	211	140	0
2018	1 368	1 628	82	224	158	0
2019	1 042	1 564	83	260	153	0
2020	768	1 025	56	194	138	0
2021	778	1 059	39	81	87	0

7.2. Koko maan pentutulos 2008-2021 (pentuja/paritettu naaras)

Sammandrag över valresultatet 2008-2021 (valpar/parad hona)

	2021	2020	2019	2018	2017	2016	2015	2008	
Black	4,37	3,95	4,49	4,12	4,32	4,29	4,3	4,22	
Black Cross	4,51	4,1	4,36	4,41	4,5	4,29	4,66	4,20	
Brown / glow	4,53	4,19	4,46	4,57	4,57	4,67	4,61	4,51	
Pastel + Dawn	sis.muihin minkkeihin ingår i övriga minkar	sis.muihin minkkeihin ingår i övriga minkar	sis.muihin minkkeihin ingår i övriga minkar	sis.muihin minkkeihin ingår i övriga minkar	sis.muihin minkkeihin ingår i övriga minkar	sis.muihin minkkeihin ingår i övriga minkar	sis.muihin minkkeihin ingår i övriga minkar	sis.muihin minkkeihin ingår i övriga minkar	sis.muihin minkkeihin ingår i övriga minkar
White	4,14	4,01	4,31	4,18	4,31	4,38	4,37	4,25	
Sapphire + Silverblue	4,34	4,02	4,44	4,15	4,4	4,49	4,42	4,04	
Muut minkit Övriga minkar	4,4	4,35	4,18	4,33	4,31	3,61	4,14	4,13	
Minkit yhteensä Minkar totalt	4,31	4,06	4,41	4,26	4,43	4,42	4,4	4,32	
Sinikettu Blåräv	5,16	4,92	5,2	5,12	5,66	5,55	5,81	4,72	

	2021	2020	2019	2018	2017	2016	2015	2008
Shadow- ja valkokettu Shadow- och viträv	5,41	7,07	5,6	6,31	6,69	6,33	6,32	5,67
Muut sinikettutyypit Andra blårävstyper	4,34	4,22	4,65	4,97	5,34	5,74	5,48	4,06
Sinikettutyypit yht. Blårävsgruppen tot.	5,2	5,03	5,26	5,22	5,73	5,65	5,88	4,89
Lajiristeytystyypit yht. Artkorsningar tot.	5,12	5,31	5,08	5,45	5,83	5,81	5,75	4,92
Hopeakettu Silverräv	3,05	2,97	3,07	3,10	3,10	3,34	3,19	2,45
Muut hopeakettutyypit Andra silverrävstyper	3,17	2,9	3,24	3,21	3,37	3,85	3,4	3,03
Hopeakettutyypit yht. Silverrävsgruppen tot.	3,08	2,96	3,11	3,13	3,18	3,47	3,26	2,55
Kaikki kettutyypit yht. Alla rävar tot.	5,12	5,01	5,14	5,17	5,64	5,6	5,77	4,81
Suomensupi Finnsjubb	6,32	5,95	6,18	6,44	6,29	6,43	6,1	5,79



SUOMEN TURKISELÄINTEN KASVATAJAIN LIITTO RY
FINLANDS PÄLSDJURSUPPFÖDARES FÖRBUND RF

PL 5 (Martinkyläntie 48)
01601 Vantaa
puh. 09 849 81
stkl.vantaa@fifur.fi

PB 5 (Mårtensbyvägen 48)
01601 Vanda
tfn 09 849 81
stkl.vantaa@fifur.fi

sagafurs®

Saga Furs Oyj
PL 4 (Martinkyläntie 48)
01601 Vantaa
Puh. 09 84981

Saga Furs Oyj
PB 4 (Mårtensbyvägen 48)
01601 Vanda
tfn. 09 84981