



 **FIFUR**

TILASTOT STATISTIK 2021

FIFUR TILASTOT STATISTIK 2021

Sisältö Innehåll

1. TURKISELINKEINON KANSANTALOUDELLINEN MERKITYS PÄLSNÄRINGENS EKONOMISKA BETYDELSE.....	1
1.1. Alan kokonaistaloudellinen merkitys Näringsens totalekonomiska betydelse.....	2
1.2. Liikevaihto/Palkkasumma toimialoitain Omsättning/Lönesumma branschvis.....	5
1.3. Turkiskasvatus ja vientiagentuuri Pälsfarmning och exportagentur.....	6
2. ENEMMISTÖ KANNATTAÄ KOTIMAISTA TURKISKASVATUSTA MAJORITETEN STÖDER INHEMSK PÄLSDJURSUPPFÖDNING.....	9
3. SUOMI TURKISTUOTTAJANA EUROOPASSA FINLAND SOM PÄLSPRODUCENT I EUROPA.....	13
3.1. Euroopan kuuden suurimman turkistuottajamaan tuotanto Produktionen i Europas sex största pälsproduktionsländer.....	14
3.2. Ketunnahkojen tarjontamäärät maailmanmarkkinoilla Utbudet av rävskind på världsmarknaden.....	15
3.3. Minkinnahkojen tarjontamäärät maailmanmarkkinoilla Utbudet av minkskinn på världsmarknaden.....	16
4. SUOMALAISTEN TURKISNAHKOJEN BASIS-KESKIHINNAT DE FINLÄNDSKA SKINNENS BASISMEDELPRISER.....	19
5. TIEDOT LIITOSTA JA JÄSENIÄÄ INFORMATION OM FÖRBUNDET OCH MEDLEMMARNA.....	27

6. TURKISTUOTANTO SUOMESSA PÄLSPRODUKTIONEN I FINLAND	31
6.1. Nahkamyyntin arvo kaudella 2019/2020 paikallisyhdistyksittäin Skinnförsäljningens värde 2019/2020 fördelat på de olika lokalföreningarna.....	33
6.2. Nahkatuotoksen jakautuminen Saga Furs Oyj:n myynneissä paikallisyhdistyksittäin kaudella 2019/2020 Skinproduktionens fördelning mellan de olika lokalföreningarna 2019/2020.....	34
6.3. Nahkatuotos ja nahkamyyntin arvo kaudella 2019/2020 niissä kunnissa, joiden alueella turkistiloja on vähintään neljä Skinproduktionen och försäljningens värde säsongen 2019/2020 i de kommuner inom vilka det finns minst fyra pälsfarmer.....	38
6.4. Turkiskasvatuksen merkitys kuntien verotuloihin, arvio 2020 Betydelse av pälsfarmning till kommunernas skatteintäkter, uppskattning 2020.....	41
6.5. Turkistilojen kokoluokkien osuuksien muutos 2019–2020 Förändringen 2019–2020 i andelarna enligt pälsfarmernas storleksklass.....	42
6.6. Turkistilojen kokoluokittelu Saga Furs Oyj:n vastaanottamien nahkalähetysten mukaan (suomalaiset nahat) Indelning av farmerna i storleksordning enligt de av Saga Furs Oyj mottagna skinnförsändelsernas storlek (finländska skinn).....	43
6.7. Saga Furs Oyj:n myyntikaudella 2019/2020 paikallisyhdistyksiltä vastaanottamien nahkojen lähettäjät kokoryhmittäin Saga Furs Oyj:s leverantörer i de olika lokalföreningarna försäljningssäsongen 2019/2020 indelade i storleksgrupper.....	45
7. PENTUTUOTOS JA -TULOS MAASSAMME VALPPRODUKTION OCH -RESULTATET I VÅRT LAND	51
7.1. Turkiseläinten pentutuotos maassamme 1965–2020 Pälsdjurens valpproduktion i vårt land 1965–2020.....	52
7.2. Koko maan pentutulos 2003–2020 (pentuja/paritettu naaras) Sammandrag över valpresultatet 2003–2020 (valpar/parad hona).....	54

**Vuonna 2020
turkisnahkojen viennin arvo
oli 167 miljoonaa euroa**

Exportens värde på pälskinn
var 167 miljoner
euro år 2020



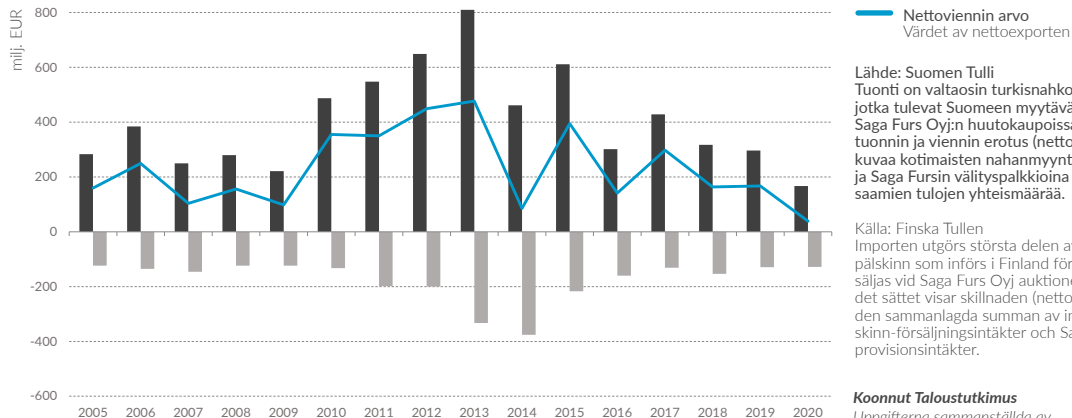
1 TURKISELINKEINON KANSANTALOUDELLINEN MERKITYS PÄLSNÄRINGENS EKONOMISKA BETYDELSE

- Turkistiloja (toimipaikkoja) on Suomessa 762
 - Suomen Turkiseläinten Kasvattajain Liiton - FIFURin alueyhdistykseen kuului vuoden 2020 lopussa 632 jäsenyritystä, joilla on yli 700 turkiseläinten kasvatuspaikkaa
- Turkisala tuo vuosittain merkittävästi vientituloja Suomeen
- Viennin arvo oli 167 miljoonaa euroa vuonna 2020; enimmillään 810 miljoonaa euroa vuonna 2013
- Ketun- ja minkinnahkojen vienti lähes yhtä suurta
- Kiina on tärkein vientimaa. Sitten tulevat Etelä-Korea ja Länsi-Eurooppa/Pohjois-Amerikka
- Turkiselinkeinon suora työllisyysvaikutus on 3 865 henkilöä
- Turkisala tuottaa veroja ja sosiaalivakuutusmaksuja Suomeen 105 miljoonaa euroa
- Det finns 762 pälsfarmer (verksamhetsplatser) i Finland
 - Till Finlands Pälsdjursuppfödarens Förbund - FIFURs lokalföreningar tillhörde 632 lokalföretag, med fler än 700 pälsdjursuppfödningplatser i slutet av år 2020
- Pälsnäringen ger årligen betydande exportintäkter till Finland
- Exportens värde var 167 miljoner euro år 2020; som mest 810 miljoner euro år 2013
- Exporten av rävskind och minkskind är nästan lika stor
- Kina är det viktigaste exportlandet. Sedan kommer Sydkorea och Västeuropa/Nordamerika
- Pälsnäringens direkta sysselsättning är 3 865 personer
- Pälsnäringen genererar skatter och socialförsäkringsavgifter till Finland för 105 miljoner euro

1.1. Alan kokonaistaloudellinen merkitys Näringsens totalekonomiska betydelse

Turkisinahkojen viennin ja tuonnin arvo

Värdet av exporterade och importerade pälskinn



■ Viennin arvo
Exportens värde

■ Tuonnin arvo
Importens värde

— Nettoviennin arvo
Värdet av nettoexporten

Lähde: Suomen Tulli
Tuonti on valtaosin turkisinahkoja, jotka tulevat Suomeen myytäväksi Saga Furs Oyj:n huutokaupoissa. Siten tuonnin ja viennin erotus (nettoviienti) kuvaa kotimaisten nahanmyyntitulojen ja Saga Fursin välityspalkkioina saamien tulojen yhteismäärää.

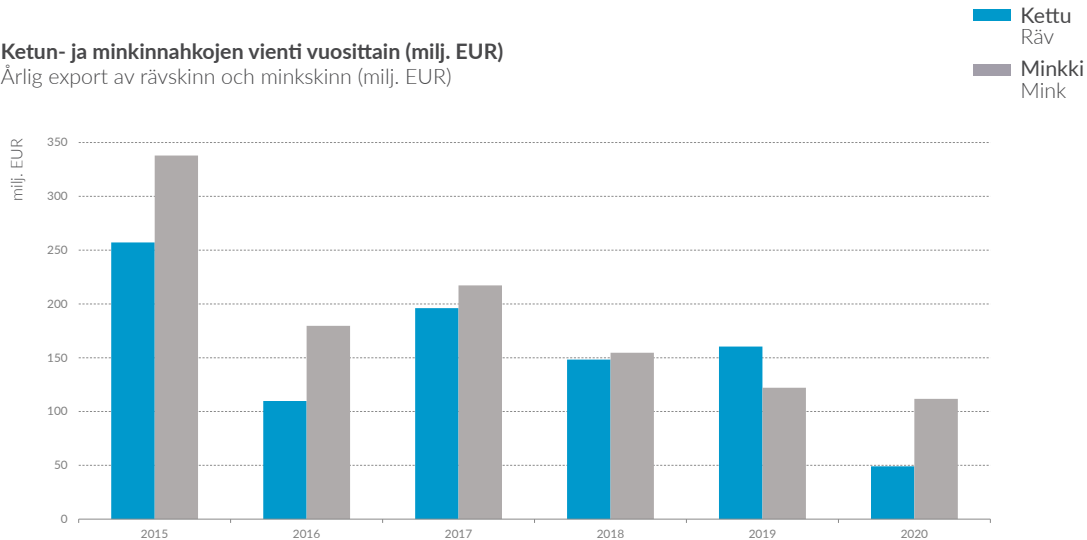
Källa: Finska Tullen
Importen utgörs största delen av pälskinn som införs i Finland för att säljas vid Saga Furs Oyj auktioner. På det sättet visar skillnaden (nettoexport) den sammanlagda summan av inhemsk skinn-försäljningsintäkter och Saga Furs provisionsintäkter.

Koonnut Taloustutkimus

Uppgifterna sammanställda av Taloustutkimus

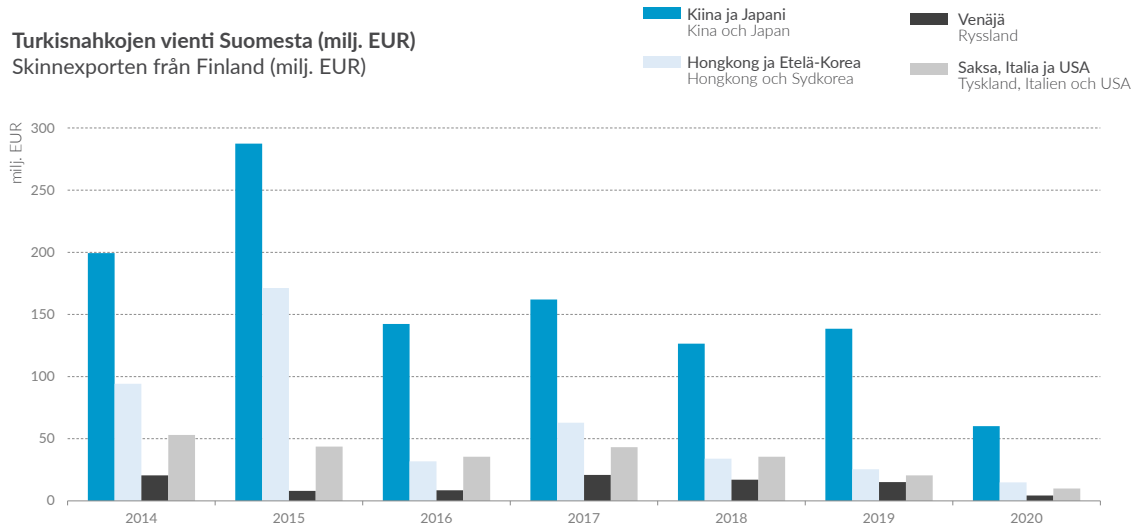
Ketun- ja minkinnahkojen vienti vuosittain (milj. EUR)

Årlig export av rävsinn och minksinn (milj. EUR)



Turkisnahkojen vienti Suomesta (milj. EUR)

Skinexporten från Finland (milj. EUR)



1.2. Liikevaihto/Palkkasumma toimialoittain Omsättning/Lönesumma branschvis

		2015	2016	2017	2018	2019	2020
		milj. EUR					
		e/p					
Turkiskasvatus Pälsfarmning	Palkkasumma Lönesumma	43	32	32	28	26	25
	Henkilötyövuosi Årsverken	1 892	1 523	1 422	1 245	1 242	1 153
	Yritysten lkm Antal företag (st)	1 024	971	969	893	821	762
Turkisvaatteiden ja -tuotteiden valmistus Tillverkning av pälsvaror	Liikevaihto Omsättning	3,9	3,5	3,2	4,1	2,1	1,9
	Henkilötyövuosi Årsverken	55	54	41	48	37	33
Turkisten ja nahkojen muokkaus ja värjäys Beredning och färgning av päls	Liikevaihto Omsättning	21,4	17,6	18,7	16,0	15,2	14,0
	Henkilötyövuosi Årsverken	106	125	113	129	145	110
Turkisten ja nahkojen tukkukauppa Partihandel med skinn och läder	Liikevaihto Omsättning	25,5	18,5	24,4	30,6	21,6	15,0
	Henkilötyövuosi Årsverken	37	36	31	33	28	24
Turkisten ja nahkavaatteiden vähittäiskauppa Detaljhandel med pälsvaror och läderplagg	Liikevaihto Omsättning	9,0	6,6	7,5	7,4	6,6	6,0
	Henkilötyövuosi Årsverken	58	51	50	44	48	40
Turkisten agentuuri (Saga Furs) Pälsagentur (Saga Furs)	Liikevaihto Omsättning	58,5	43,0	52,7	45,7	48	28
	Henkilötyövuosi Årsverken	382	383	351	356	345	332

Lähteet: Tilastokeskus (Yritysrekisteri), Balance Consulting, Taloustutkimus, e Ennuste
Källor: Statistikcentralen (Företagsregistret), Balance Consulting, Taloustutkimus, p Prognos

1.3. Turkiskasvatus ja vientiagentuuri Pälsfarmning och exportagentur

e=Ennuste p=Prognos

	2015	2016	2017	2018	2019	2020	e/p
Henkilötyövuosia, Turkiskasvatus Årsverken, Pälsfarmning	1 892	1 523	1 422	1 245	1 242	1 153	
Henkilötyövuosia, Saga Furs Oyj, Årsverken	382	383	351	356	345	332	
Kerrannaisvaikutus* Multiplikationseffekt*	3 640	3 050	2 840	2 560	2 540	2 380	
Henkilötyövuosia yhteensä Årsverken totalt	5 915	4 955	4 615	4 160	4 125	3 865	
Palkkasumma** Lönesumma** (milj. EUR)	248	208	194	175	173	162	
Verot ja maksut yhteensä Skatter och avgifter totalt (milj. EUR)	175	146	136	123	122	105	
Tulo- ja kirkollisvero Inkomst- och kyrkoskatt (milj. EUR)	54	45	42	38	38	32	
Arvonlisävero*** Mervärdesskatt*** (milj. EUR)	37	31	29	26	26	25	
Verot valtiolle ja seurakunnille (milj. EUR) Skatter till staten och församlingar (milj. EUR)	68	57	53	48	47	31	
Verot kunnille Skatter till kommuner (milj. EUR)	40	33	31	28	28	27	
Sosiaalivakuutusmaksut Socialförsäkringsavgifter (milj. EUR)	84	70	65	59	58	48	

Selite edellisen sivun tiedolle:

Förklaring till informationen
på föregående sida:

- * Panos-tuotos -kerroin 1,6
(Tilastokeskus)
- ** Keskispalkka 42.000 euroa/vuosi
- *** Palkkatulot kulutetaan;
keskimääräinen arvonnisävero 21,5 %
Veroasteet (veronmaksajat 2018)

- * Input-outputkoefficient 1,6
(Statistikcentralen)
- ** Medellön 42.000 euro/år
- *** Löneinkomsterna konsumeras;
genomsnittlig mervärdesskatt 21,5 %
Skattegrader (skattebetalare 2017)



48%

suomalaisista kannattaa
kotimaista, sertifioitua
turkiseläinkasvatusta.

48%

av finländarna stöder
inhemsk, certifierad
pälsdjursuppfödning.



2 LÄHES PUOLET KANNATTAI KOTIMAISTA TURKISKASVATUSTA NÄSTÄN HÄLFTEN STÖDER INHEMSK PÄLSDJURSUPPFÖDNING

- Kielteisesti kotimaiseen turkiseläinkasvatukseen vastasi suhtautuvansa yhteensä 44 prosenttia vastaajista eli kansalaisista suurempi osa tukee turkiselinkeinoa.
- Sammanlagt 44 procent av respondenterna förhöll sig negativt till den inhemska pälsdjursuppfödningen, dvs. en större del av medborgarna stöder pälsnäringen.

FIFURin teettämässä väestökyselyssä turkiselinkeinon kannatus on vaihdellut 46-65 prosentin välillä vuosina 2009-2020.

I de befolkningsenkäter som FIFUR låtit göra har understödet för pälsnäringen varierat mellan 46 och 65 procent åren 2009-2020.

- Kyselyn mukaan luonnonmukaisilla vaatamateriaaleilla on erittäin suuri (80 %:n) hyväksyntä
- Enligt enkäten har naturliga klädmaterial ett mycket stort (80 %) godkännande
- Tuotantoeläimtiloille tehtäviin salakuvausiskuihin suhtautuu kielteisesti 76 % kyselyyn vastanneista
- 76 % av respondenterna förhåller sig negativt till smygfilmning på produktionsfarmer

*Väestökysely (n=1006) huhtikuussa 2021
Taloustutkimus Oy*

*Befolkningsundersökning (n=1007) april 2021
Taloustutkimus*

Kyselyn tuloksia Undersökningsresultat

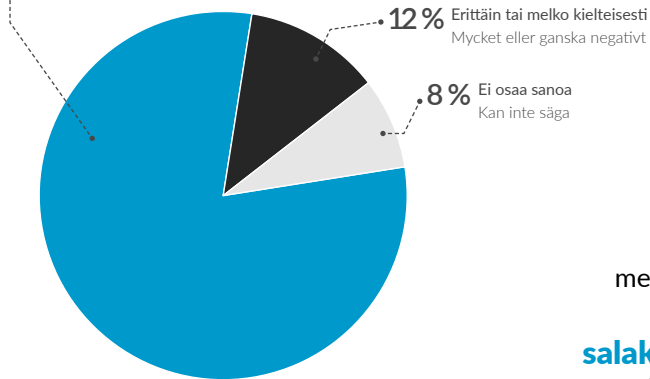
Väestökysely (n=1006) huhtikuu2020
Befolkningsundersökning (n = 1006) april 2020

Taloustutkimus Oy

80 %

suhtautuu erittäin tai melko myönteisesti
luonnonmateriaalien käyttöön vaatetuksessa.

förhåller sig mycket eller ganska positivt till
användning av naturmaterial till kläder



76 %

suhtautuu
melko tai erittäin
kielteisesti
salakuvaukseen
turkiseläintiloilla.

förhåller sig ganska
eller mycket
negativt till
smygfilming
av produktionsfarmer.

Suhtautuminen suomalaisilla,
sertifioituilla turkistiloilla
tehtävään turkiskasvatukseen.

Attityder mot finländsk
pälsproduktion på
certifierade pälsfarmer.

Melko tai erittäin positiivisesti

48%

Ganska eller mycket positivt



**Suomi on kolmanneksi
suurin turkistuottaja
Euroopassa.**

Finland är
den tredje största
pälsproducenten i Europa.



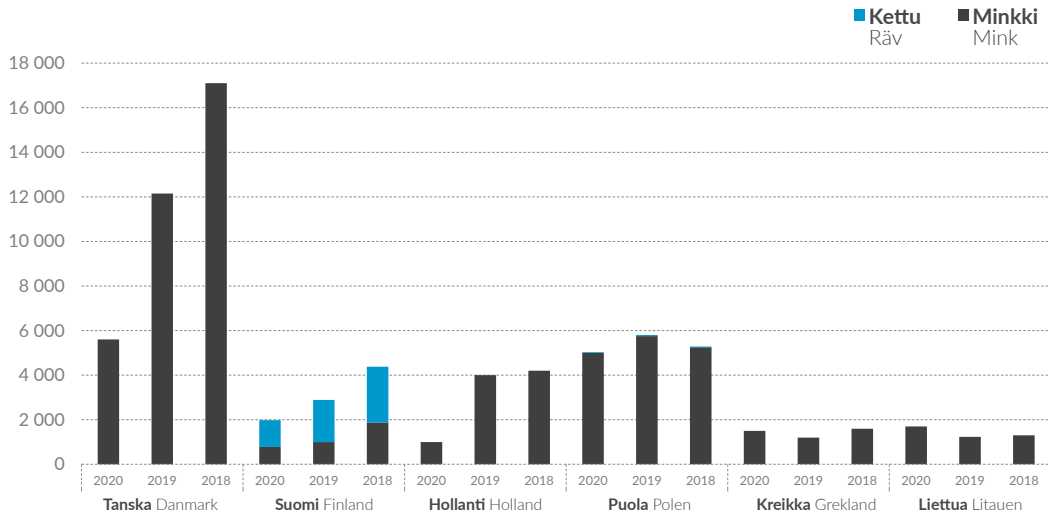
3 SUOMI TURKISTUOTTAJANA EUROOPASSA

FINLAND SOM PÄLSPRODUCENT I EUROPA

- Tanska on Euroopan suurin minkinnahkojen tuottaja
- Suomi on suurin sertifoitujen ketunnahkojen tuottaja maailmassa, vaikka Kiinan kettutuotanto on määrällisesti maailman suurinta
- Kiina on määrällisesti maailman suurin turkisinahkojen tuottaja, kun lasketaan kaikki turkiseläinlajit
- Suomi on nyt Euroopan unionissa ainoa maa, jossa saa kasvattaa vieraslajiksi määritettyä suomensupia. Suomi ja FIFURin jäsenkasvattajat saivat Euroopan komissiolta vähintään 30 vuoden poikkeusluvan suomensupin kasvatukseen helmikuun 2019 alusta lähtien.
- Danmark är Europas största producent av minkskinn
- Finland är den största producenten av certifierade rävskind i världen, trots att Kinas rävproduktion volymmässigt är den största i världen
- Kina är den volymmässigt största pälsproducenten, då man räknar med alla pälsdjursarter
- Finland är nu det enda landet i Europeiska Unionen som får föda upp finnsjubb som klassificerats som en invasiv art. Finland och FIFURs medlemsfarmer fick av Europeiska kommissionen, från och med februari 2019, ett specialtillstånd på minst 30 år för uppfödning av finnsjubb.

3.1. Euroopan kuuden suurimman turkistuottajamaan tuotanto, nahkoja (1000 kpl) 2017–2020

Produktionen i Europas sex största producentländer, skinn (1000 st) 2017–2020



3.2. Ketunnahkojen tarjontamäärät maailmanmarkkinoilla 2012–2020 (1000 kpl)

Utbudet av rävsinn på världsmarknaden 2012–2020 (1000 st)

	2020	2019	2018	2017	2016	2015	2012
Tanska Danmark	4	0	3	2	3	3	0
Suomi Finland	1 200	1 888	2 500	2 530	2 300	2 500	1 800
Norja Norge	60	70	80	90	110	150	160
Pohjoismaat yht. Norden tot.	1 264	1 958	2 583	2 622	2 413	2 653	1 960
Venäjä Ryssland	50	0	28	0	120	0	150
Puola Polen	30	50	35	50	50	60	350
Kiina Kina	0	11 690	17 390	14 100	12 500	14 500	10 000
Baltian maat Baltikum	1	12	15	22	22	18	11
Muut maat Andra länder	0	0	0	1	1	3	0
Yhteensä Sammanlagt	1 345	13 710	20 051	16 795	15 104	17 233	3 871

3.3. Minkinnahkojen tarjontamäärät maailmanmarkkinoilla 2012–2020 (1000 kpl)

Utbudet av minkskinn på världsmarknaden 2012–2020 (1000 st)

	2020	2019	2018	2017	2016	2015	2012
Tanska Danmark	5 600	12 150	17 100	17 000	17 100	18 800	15 600
Suomi Finland	780	1 000	1 876	1 876	1 940	1 740	1 800
Norja Norge	200	320	460	590	700	840	610
Ruotsi Sverige	470	500	650	900	1 000	1 200	1 000
Islanti Island	65	65	126	170	174	200	155
Pohjoismaat Norden	7 115	14 035	20 212	20 536	20 914	22 780	19 165
USA USA	1 800	2 900	3 310	2 900	3 750	4 200	3 400
Venäjä Ryssland	1 300	1 400	1 800	1 000	1 300	1 800	
Kanada Kanada	900	1 400	2 980	2 000	2 500	3 800	2 400
Kiina Kina	4 000	14 430	20 730	20 600	27 000	45 000	31 000

	2020	2019	2018	2017	2016	2015	2012
Hollanti Holland	1 000	4 000	4 200	4 800	4 000	5 500	4 900
Valko-Venäjä Belarus	750	536	559	500	480	800	900
Ukraina Ukraina	1 100	0	0	800	500	700	500
Irlanti Irland	100	85	140	1 100	150	180	220
Puola Polen	4 500	5 750	5 250	7 100	8 500	8 500	5 100
Espanja Spanien	450	550	650	750	750	800	700
Kreikka Grekland	1 200	1 200	1 600	1 600	1 400	2 000	1 600
Latvia Lettland	375	455	600	605	500	750	350
Liettua Litauen	1 500	1 234	1 300	1 850	1 500	2 000	710
Muut maat Andra länder	23	4 000	745	914	906	1 159	4 700
Yhteensä Sammanlagt	26 113	51 975	64 076	66 455	67 850	92 469	61 645

**Turkisten
hinnat vaihtelevat
vuosittain merkittävästi.**

Pälspriserna varierar
årligen kraftigt.

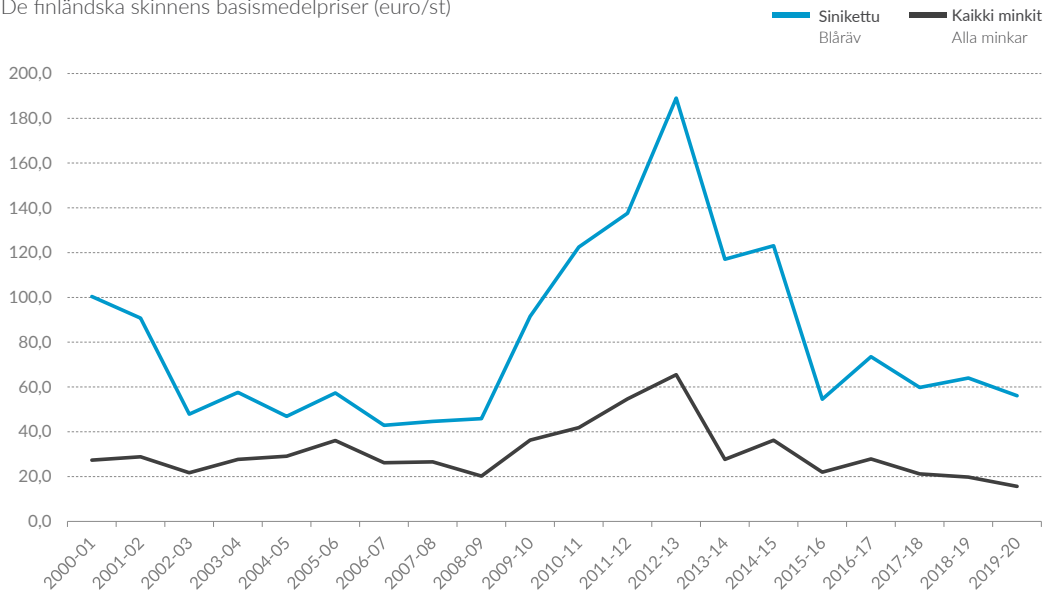


4 SUOMALAISTEN TURKISNAHKOJEN BASIS-KESKIHINNAT DE FINLÄNDSKA SKINNENS BASISMEDELPRISER

- Minkinnahkojen keskimääräiset hinnat laskivat 21 prosenttia vuodesta 2019 vuoteen 2020
- Siniketun nahkojen hinnat laskivat 12 prosenttia
- Minkinnahkojen keskihinta oli 15,6 euroa ja sinikettujen 56,1 euroa
- Minkskinnens genomsnittliga pris minskade 21 procent från år 2019 till 2020
- Blårävskinnens genomsnittliga pris minskade 12 procent
- Genomsnittspriset på minkskinn var 15,6 euro och blåräv 56,1 euro

Suomalaisten turkisnahkojen basis-keskihinnat (euroa/kpl)

De finländska skinnens basismedelpriser (euro/st)



Suomalaisten turkisnahkojen basis-keskihinnat (euroa/kpl)

De finländska skinnens basismedelpriser (euro/st)

Myyntikausi Försäljningssäsong	Sinikettu Blåräv	Kaikki minkit Alla minkar
2012-13	189,0	65,5
2013-14	117,0	27,7
2014-15	123,1	36,2
2015-16	54,6	22,0
2016-17	78,7	27,9
2017-18	59,8	21,2
2018-19	64,0	20,0
2019-20	56,1	15,6

Suomalaisten turkisnahkojen basis-keskihinnat (euroissa) Saga Furs Oyj:n myynnissä kausilla 2000/2001 - 2019/20

De finländska skinnens basismedelpriser (i euro) vid Saga Furs Oyj:s försäljning säsongerna 2000/2001 - 2019/20

Myyntikausi Försäljningssäsong	Black	Brown	Glow	Mahogany	Sapphire	White	Black cross	Kaikki minkit Minkar tot
2000-2001	28,3	22,1	23,2	25,0	40,7	41,1	38,7	27,3
2001-2002	29,4	25,0	25,5	26,2	40,3	32,7	37,0	28,8
2002-2003	21,4	20,6	21,4	20,4	23,8	22,3	24,4	21,7
2003-2004	27,6	26,2	26,8	25,9	27,6	29,6	31,2	27,7
2004-2005	31,0	26,0	25,6	25,4	30,8	32,1	34,0	29,1
2005-2006	38,3	33,5	33,5	34,0	40,0	41,5	41,4	36,1
2006-2007	32,0	25,0	25,1	24,8	31,3	24,1	22,7	26,2
2007-2008	31,5	26,1	25,2	27,0	32,4	23,0	25,4	26,6
2008-2009	22,5	19,7	17,9	19,3	24,8	20,8	20,2	20,2
2009-2010	38,8	33,6	32,9	34,0	39,2	40,2	39,1	36,3

Myyntikausi Försäljningssäsong	Black	Brown	Glow	Mahogany	Sapphire	White	Black cross	Kaikki minkit Minkar tot
2010-2011	44,3	38,0	36,1	37,0	51,0	48,8	46,7	41,9
2011-2012	53,7	47,3	47,0	46,7	65,0	68,2	59,0	54,7
2012-2013	65,2	55,7	57,6	54,7	70,2	81,2	64,7	65,5
2013-2014	27,9	21,9	22,5	21,3	35,4	33,4	26,1	27,7
2014-2015	30,5	21,7	26,0	20,7	44,4	37,2	45,6	36,2
2015-2016	17,7	17,2	19,2	15,8	26,9	20,7	22,8	22,0
2016-2017	23,2	22,1		19,5	26,7	25,4	21,8	27,9
2017-2018	22,9	21,3		17,9	24,1	21,1	18,8	21,2
2018-2019	20,0	18,5		16,3	22,6	20,3	18,9	20,0
2019-2020	16,8	14,1		12,9				15,6

Suomalaisten turkisnahkojen basis-keskihinnat (euroissa) Saga Furs Oyj:n myynnissä kausilla 2000/2001 - 2019/20

De finländska skinnens basisedelpriser (i euro) vid Saga Furs Oyj:s försäljning säsongerna 2000/2001 - 2019/20

Myyntikausi Försäljningssäsong	Sinikettu Blåräv	Hopeakettu Silverräv	Blue Frost	Golden Island	Suomensupi Finnsjubb	Hilleri Iller
2000-2001	100,4	91,8	102,9	102,1	75,7	15,1
2001-2002	90,7	93,6	82,4	115,0	114,9	9,8
2002-2003	47,9	106,5	92,5	121,7	108,7	7,1
2003-2004	57,6	103,3	61,8	115,6	65,4	16,1
2004-2005	46,9	71,8	51,4	79,8	56,7	11,4
2005-2006	57,3	94,6	74,0	82,7	99,4	12,2
2006-2007	42,9	74,7	67,6	72,8	72,2	16,7
2007-2008	44,6	78,4	61,0	51,5	38,8	7,3
2008-2009	45,9	62,7	40,3	34,7	33,3	6,4
2009-2010	91,5	83,6	77,1	57,7	59,2	10,2

Myyntikausi Försäljningssäsong	Sinikettu Blåräv	Hopeakettu Silverräv	Blue Frost	Golden Island	Suomensupi Finnsjubb	Hilleri Iller
2010-2011	122,5	140,3	141,3	93,8	81,3	7,1
2011-2012	137,6	146,2	143,3	116,4	82,8	16,0
2012-2013	189,0	142,2	145,6	239,1	159,9	55,6
2013-2014	117,0	95,0	103,5	131,8	170,4	6,6
2014-2015	123,1	84,6	97,0	121,6	110,5	2,0
2015-2016	54,6	58,6	59,0	60,0	78,6	
2016-2017	78,7	72,6	73,0	65,8	90,8	
2017-2018	59,8	85,3	63,5	63,3	82,7	
2018-2019	64,0	64,7	8,0	68,1	62,6	
2019-2020	56,8	53,7	55,3		53,6	

**Suomen Turkiseläinten
Kasvattajain Liitto ry -
FIFUR edustaa alaa
kattavasti**

Finlands
Pälsdjursuppfödarens
Förbund rf - FIFUR
representerar branchen
heltäckande



5 TIEDOT LIITOSTA JA JÄSENISTÖSTÄ INFORMATION OM FÖRBUNDET OCH MEDLEMMARNA

- FIFURin alueyhdistyksiin kuului vuoden 2020 lopussa 632 jäsenyritystä, joilla on yli 700 kasvatuspaikkaa
- Suurimmat jäsenyhdistykset ovat Pohjois-Suomen Turkiseläinten Kasvattajat ry (PSTK) ja Svenska Österbottens Pälsdjursodlarförening rf (SÖP)
- Turkistilojen määrä on laskenut ja tuotanto on keskittynyt vuosikymmenten kuluessa
- Tilakoko on kasvanut
- Till FIFURs lokalföreningar hörde i slutet av år 2020 632 medlemsföretag, med fler än 700 pälsdjursuppfödningplatser
- De största medlemsföreningarna är Pohjois-Suomen Turkiseläinten Kasvattajat ry (PSTK) och Svenska Österbottens Pälsdjursodlarförening rf (SÖP)
- Antalet pälsfarmer har minskat och produktionen har koncentrerats under de senaste årtionden
- Farmernas storlek har vuxit

FIFURin jäsenyhdistysten koko 2020

Antalet medlemmar i FIFURs medlemsföreningar 2020

Jäsenyhdistys Medlemsföreningen	Jäsenmäärä Medlemmar
Svenska Österbottens Pälsdjursodlarförening rf (SÖP)	322
Pohjois-Suomen Turkiseläinten Kasvattajat ry (PSTK)	284
Uudenmaan-Hämeen Turkiseläinten Kasvattajat ry (U-H)	8
Savo-Karjalan Turkistuottajat ry (S-K)	6
Satakunnan Turkiseläinten Kasvattajat ry (S)	6
Lounais-Suomen Turkiseläinkasvattajat ry (L-S)	5
Ålands Pälsodlarförening rf (Å)	1
Yhteensä Sammanlagt	632

FIFURin jäsentilojen määrän kehitys 1940-2020

Antalet medlemsfarmer i FIFURs medlemsföreningar 1940-2020

Vuosi År	Lkm Antal	Vuosi År	Lkm Antal
1940	478	2012	960
1950	528	2013	965
1960	778	2014	973
1970	2 865	2015	931
1980	4 372	2016	923
1990	3 086	2017	825
2000	1 722	2018	763
2010	1 043	2019	676
2011	959	2020	632

**Turkistuotanto on
keskittynyt Pohjanmaalle –
tilakoko kasvaa nopeasti**

Pälsproduktionen är
koncentrerad till Österbotten –
farmernas storlek
växer snabbt



6 TURKISTUOTANTO SUOMESSA PÄLSDJURSPRODUKTIONEN I FINLAND

- Pohjois-Suomen Turkiseläinten Kasvattajat ry (PSTK) ja Svenska Österbottens Pälsdjursodlarförening rf (SÖP) ovat suurimmat jäsenjärjestöt. PSTK:n turkistuottajat tuottavat 54 prosenttia ja SÖP:n tuottajat 42 prosenttia Suomessa tuotetuista turkisnahoista.
- Tilakoko pienehi vuonna 2020
- Yli 10 000 minkinnahkaa tuottavien tilojen osuus tuotannosta oli 6 prosenttia vuonna 2020. Vuonna 2019 osuus oli 30 prosenttia.
- Yli 10 000 siniketunnahkaa tuottavien tilojen osuus tuotannosta oli 4 prosenttia vuonna 2020. Vuonna 2019 osuus oli 30 prosenttia.
- Pohjois-Suomen Turkiseläinten Kasvattajat ry (PSTK) och Svenska Österbottens Pälsdjursodlarförening rf (SÖP) är de största medlemsförbunden. PSTK:s pälsfarmare producerar 54 procent och SÖP:s pälsfarmare producerar 42 procent av pälsarna som produceras i Finland.
- Farmstorleken minskade år 2020
- För farmer som producerar över 10 000 minkskinn var andelen av produktionen 6 procent år 2020. År 2019 andelen var 30 procent.
- För farmer som producerar över 10 000 blårvsskinn var andelen av produktionen 4 procent år 2020. År 2019 andelen var 30 procent.

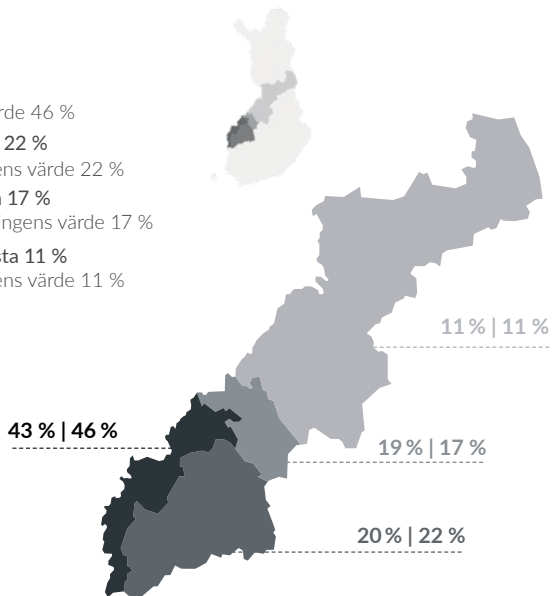
Turkiselinkeino tuo tuloja Pohjanmaalle

Pälsnäringen producerar inkomster till Österbotten

- Pohjanmaan osuus tiloista 43 % | myynnin arvosta 46 %**
 Österbottens andel av farmerna 43 % | försäljningens värde 46 %
- Etelä-Pohjanmaan osuus tiloista 20 % | myynnin arvosta 22 %**
 Södra Österbottens andel av farmerna 20 % | försäljningens värde 22 %
- Keski-Pohjanmaan osuus tiloista 19 % | myynnin arvosta 17 %**
 Mellersta Österbottens andel av farmerna 19 % | försäljningens värde 17 %
- Pohjois-Pohjanmaan osuus tiloista 11 % | myynnin arvosta 11 %**
 Norra Österbottens andel av farmerna 11 % | försäljningens värde 11 %

Pohjanmaan neljän maakunnan lisäksi Suomen Turkiseläinten Kasvattajain Liiton jäsentiloja on kaikissa Suomen lääneissä ja maakunnissa Ahvenanmaa mukaan lukien.

Utöver de fyra landskapen i Österbotten finns Finlands Pälsdjursuppfödarens Förbunds medlemsfarmer i alla Finlands län och landskap medräknat Åland.



6.1. Nahkamyyntien arvo kaudella 2019/2020 paikallisyhdistyksittäin

Skinnförsäljningens värde 2019/2020 fördelat på de olika lokalföreningarna

	Toimittaneet tilat, kpl Farmer levererat, st	Kokonaismyyntien arvo, Eur Försäljningens sammanlagda värde, Eur	% kokonaismyyntien arvosta % av det totala försäljningsvärdet
U-H	7	118 800	0,3
L-S	5	224 700	0,6
S	4	97 900	0,3
S-K	7	721 000	2,0
PSTK	330	19 457 400	54,4
SÖP	368	15 170 300	42,4
Yhteensä Sammanlagt	721	35 790 100	100



6.2. Nahkatuotoksen jakautuminen Saga Furs Oyj:n myynneissä paikallisyhdistyksittäin kaudella 2019/2020

Skinnproduktionens fördelning i Saga Furs Oyj:s försäljning mellan de olika lokalföreningarna 2019/2020

Minkki Mink	kpl st	%	basis-keskihinta basisedelpris
U-H	9 111	1,9	10,27
L-S	11 209	2,4	16,42
S	2 379	0,5	13,88
S-K	7 388	1,6	18,34
PSTK	268 991	56,8	16,41
SÖP	174 851	36,9	14,69
Å	-	-	-
Yhteensä Totalt	473 929	100,0	15,67

6.2. Nahkatuotoksen jakautuminen Saga Furs Oyj:n myynneissä paikallisyhdistyksittäin kaudella 2019/2020

Skinproduktionens fördelning i Saga Furs Oyj:s försäljning mellan de olika lokalföreningarna 2019/2020

Sinikettu Blåräv	kpl st	%	basis-keskihinta basisedelpris
U-H	345	0,1	46,95
L-S	515	0,2	61,85
S	963	0,3	53,30
S-K	857	0,3	51,00
PSTK	146 806	52,3	57,43
SÖP	131 328	46,8	56,21
Å	0	0,0	0,00
Yhteensä Totalt	280 814	100,0	56,82





6.2. Nahkatuotoksen jakautuminen Saga Furs Oyj:n myynneissä paikallisyhdistyksittäin kaudella 2019/2020

Skinproduktionens fördelning i Saga Furs Oyj:s försäljning mellan de olika lokalföreningarna 2019/2020

Hopeakettu Silverräv	kpl st	%	basis-keskihinta basisedelpris
U-H	2	0,0	20,50
L-S	-	-	-
S	15	0,1	41,80
S-K	0	0,0	0,00
PSTK	5 519	38,5	49,98
SÖP	8 790	61,4	56,00
Å	-	-	-
Yhteensä Totalt	14 326	100,0	53,66

6.2. Nahkatuotoksen jakautuminen Saga Furs Oyj:n myynneissä paikallisyhdistyksittäin kaudella 2019/2020

Skinproduktionens fördelning i Saga Furs Oyj:s försäljning mellan de olika lokalföreningarna 2019/2020

Suomensupi Finnsjubb	kpl st	%	basis-keskihinta basisedelpris
U-H	0	-	0,00
L-S	130	0,2	51,76
S	-	-	-
S-K	10 042	14,5	48,73
PSTK	55 047	79,6	53,94
SÖP	3 945	5,7	52,38
Å	-	-	-
Yhteensä Totalt	69 164	100,0	53,09



6.3. Nahkatuotos ja nahkamyyntin arvo kaudella 2019/2020 niissä kunnissa, joiden alueella turkistiloja on vähintään neljä

Skinntuotuksen och försäljningens värde säsongen 2019/2020
i de kommuner inom vilka det finns minst fyra pälsfarmer

Kunta Kommun	Asukasluku 2019 Invånarantal 2019	Toimittaneet tilat Antal farmer	Myyntin arvo 1000 € Försäljningens värde 1000 €	Nahkoja, kpl Skinn, st	
				minkit + hillerit minkar + illrar	ketut + suomensupit rävar + finnsjubbar
Alajärvi	9 419	18	561	10 839	6 694
Evijärvi	2 408	31	1 771	11 310	28 566
Halsua Halsö	1 103	4	1 383	31 240	16 605
Kalajoki	12 400	58	3 800	85 767	41 161
Kannus	5 426	12	485	10 561	6 027
Kauhava	15 514	59	2 388	18 953	36 586
Kaustinen Kaustby	4 228	58	3 212	36 319	43 005
Kokkola Karleby	47 772	20	1 537	25 514	19 241
Korsnäs	2 068	42	789	17 034	9 965

Kunta Kommun	Asukasluku 2019 Invånarantal 2019	Toimittaneet tilat Antal farmer	Myyntin arvo 1000 € Försäljningens värde 1000 €	Nahkoja, kpl Skinn, st	
				minkit + hillerit minkar + illrar	ketut + suomensupit rävar + finnsjubbar
Kruunupyy Kronoby	6 416	30	726	1 290	12 316
Lappajärvi	2 925	14	2 155	3 599	39 656
Maalahti Malax	5 451	20	380	6 016	5 556
Mustasaari Korsholm	19 453	20	493	9 409	6 558
Närpiö Närpes	9 558	47	566	17 183	5 728
Pedersöre	11 174	40	1 996	30 854	27 680
Pietarsaari Jakobstad	19 066	10	2 104	4 621	34 807
Uusikaarlepyy Nykarleby	7 479	111	6 042	54 615	92 715
Veteli Vetil	3 065	17	871	11 323	11 023
Vöyri Vörå	6 388	45	2 074	29 554	30 454
Koko maa Hela landet	5 618 221	722	35 790	473 929	503 750



6.4. Turkiskasvatuksen merkitys kuntien verotuloihin, arvio 2020

Betydelse av pälsfarmning till kommunernas skatteintäkter, uppskattning 2020

Kunta Kommun	Turkiskasvatuksen verotuotot, euroa/asukas Skatteintäkter av pälsfarmning, euro/invånare		Turkiskasvatuksen** osuus, % Andel av pälsfarmning, %
	välittömät direkt	kokonaistulot* samlade intäkter*	kunnan verotuloista*** i kommunernas skatteintäkter
Evijärvi	39	70	2,1
Halsua Halso	66	119	3,3
Kalajoki	16	29	0,8
Kauhava	8	15	0,4
Kaustinen Kaustby	40	72	2,1
Korsnäs	20	36	1,1
Kruunupyö Kronoby	6	11	0,3
Lappajärvi	39	70	2,2
Pedersöre	9	17	0,5
Pietarsaari Jakobstad	6	11	0,2
Uusikaarlepyy Nykarleby	43	77	2,1
Veteli Vetil	15	27	0,8
Vöyri Vörå	17	31	0,8

* Kokonaistulot = välittömät tulot + puolet välillisistä tuloista

** Turkiskasvatuksen kokonaistulot

*** Kuntien verotulot asukasta kohti vuodelta 2018

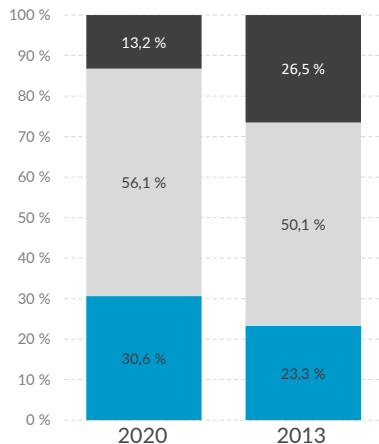
* Samlade intäkter = direkt + hälften av indirekta intäkter

** Samlade intäkter av pälsfarmning

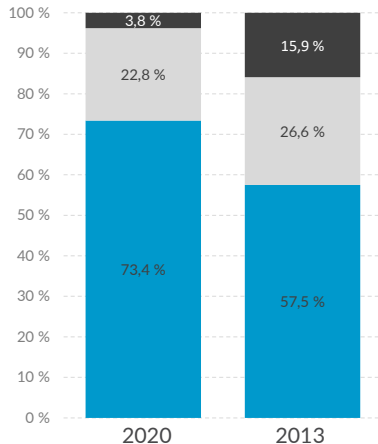
*** Kommunernas skatteintäkter per invånare i år 2018

6.5. Turkistilojen kokoluokkien (nahkamäärän mukaan) osuiksi (% tuotannosta) muutos 2013–2020
 Förändringen 2013–2020 i andelarna (% av produktionen) enligt pälsfarmernas storleksklass (mängden skinn)

Minkit Minkar



Siniketut Blårävar



10 000 - 3 001 - 9 999 1 - 3 000

6.6. Turkistilojen kokoluokittelu Saga Furs Oyj:n vastaanottamien nahkalähetysten mukaan (suomalaiset nahat)

Indelning av farmerna i storleksordning enligt de av Saga Furs Oyj mottagna skinnförsändelsernas storlek (finländska skinn)

Minkit Minkar	2019/2020 tiloja kpl 2019/2020 farmer st	% tuotoksesta % av produktion
1-50	65	0,2
51-100	15	0,2
101-200	8	0,2
201-500	21	1,3
501-1 000	30	4,9
1 001-3 000	63	23,9
3 001-5 000	27	21,6
5 001-10 000	23	34,6
10 000-25 000	3	6,0
25 001-	1	7,2
Yhteensä Sammanlagt	256	100,0

Keskikoko Medelstorlek 3 266 nahkaa skinn

Siniketut Blårävar	2019/2020 tiloja kpl 2019/2020 farmer st	% tuotoksesta % av produktion
1-50	141	0,8
51-100	69	1,7
101-200	90	4,6
201-500	144	16,4
501-1 000	81	20,3
1 001-3 000	53	29,7
3 001-5 000	5	6,7
5 001-10 000	6	16,1
10 000-25 000	1	3,8
25 001-	0	0,0
Yhteensä Sammanlagt	590	100,0

Keskikoko Medelstorlek 2 164 nahkaa skinn

6.6. Turkistilojen kokoluokittelu Saga Furs Oyj:n vastaanottamien nahkalähetysten mukaan (suomalaiset nahat)

Indelning av farmerna i storleksordning enligt de av Saga Furs Oyj mottagna skinnförsändelsernas storlek (finländska skinn)

Hopeaketut Silverräv	2019/2020 tiloja kpl 2019/2020 farmer st	% tuotoksesta % av produktion
1-50	156	12,1
51-100	31	17,4
101-200	26	26,9
201-500	12	30,2
501-1 000	1	5,8
1 001-3 000	1	7,7
3 001-5 000	0	0,0
5 001-10 000	0	0,0
10 000-25 000	0	0,0
25 001-	0	0,0
Yhteensä Sammanlagt	227	100,0

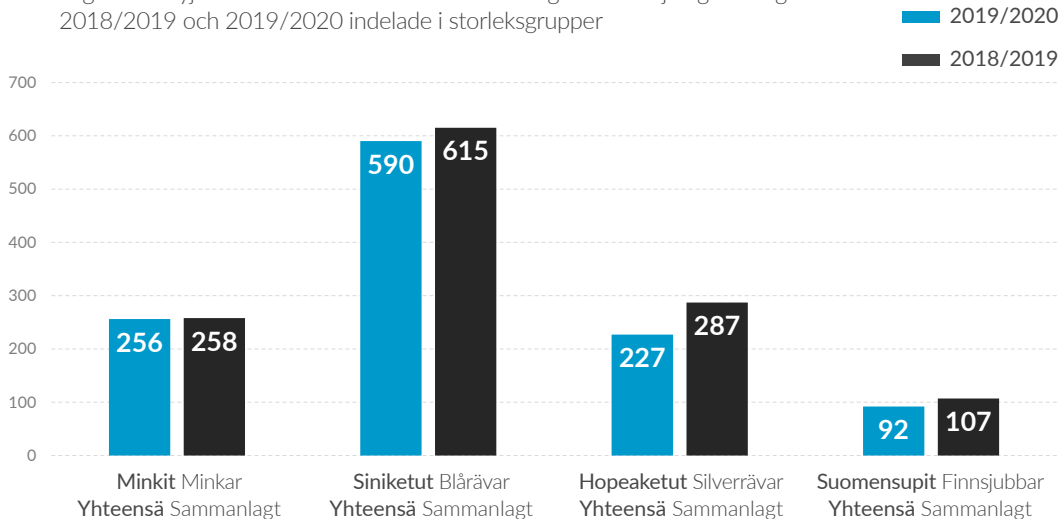
Keskikoko Medelstorlek 195 nahkaa skinn

Suomensupit Finnsjubbar	2019/2020 tiloja kpl 2019/2020 farmer st	% tuotoksesta % av produktion
1-50	20	0,3
51-100	3	0,4
101-200	11	1,8
201-500	19	9,5
501-1 000	19	21,6
1 001-3 000	13	28,0
3 001-5 000	5	26,1
5 001-10 000	2	12,2
10 000-25 000	0	0,0
25 001-	0	
Yhteensä Sammanlagt	92	100,0

Keskikoko Medelstorlek 1 346 nahkaa skinn

6.7. Saga Furs Oyj:n myyntikaudella 2018/2019 ja 2019/2020 paikallisyhdistyksiltä vastaanottamien nahkojen lähettäjät kokoryhmittäin

Saga Furs Oyj:s leverantörer i de olika lokalföreningarna försäljningssäsongen 2018/2019 och 2019/2020 indelade i storleksgrupper



Saga Furs Oyj:n myyntikaudella 2019/2020 paikallisyhdistyksiltä vastaanottamien nahkojen lähettäjät kokoryhmittäin

Saga Furs Oyj:s leverantörer i de olika lokalföreningarna försäljningssäsongen 2019/2020 indelade i storleksgrupper

Minkit
Minkar

Tilan koko Farmens storlek	U-H	L-S	S	S-K	PSTK	SÖP	Å	yht tot	%
1-50			1	1	15	48		65	25,4
51-100					7	8		15	5,9
101-200					3	5		8	3,1
201-500	2				8	11		21	8,2
501-1000			1		14	15		30	11,7
1 001-3 000			1		27	35		63	24,6
3001-5000	2	1			16	8		27	10,5
5 001-10 000		1		1	13	8		23	9,0
10 001-25 000					2	1		3	1,2
25 001-					1			1	0,4
Yhteensä Sammanlagt	4	2	3	2	106	139		256	100,0
Prosentti Procent	1,6	0,8	1,2	0,8	41,4	54,3		100	

Saga Furs Oyj:n myyntikaudella 2019/2020 paikallisyhdistyksiltä vastaanottamien nahkojen lähettäjät kokoryhmittäin

Saga Furs Oyj:s leverantörer i de olika lokalföreningarna försäljningssäsongen 2019/2020 indelade i storleksgrupper

Tilan koko Farmens storlek	U-H	L-S	S	S-K	PSTK	SÖP	Å	yht tot	%
1-50		1		2	58	80		141	23,9
51-100	2				35	32		69	11,7
101-200	1				39	50		90	15,3
201-500		1	1	2	70	70		144	24,4
501-1000			1		52	28		81	13,7
1 001-3 000					30	23		53	9,0
3001-5000					2	3		5	0,8
5 001-10 000					3	3		6	1,0
10 001-25 000						1		1	0,2
25 001-									0,0
Yhteensä Sammanlagt	3	2	2	4	289	290	0	590	100,0
Prosentti Procent	0,5	0,3	0,3	0,7	49,0	49,2	0,0	100,0	

Siniketut
Blårävar

Saga Furs Oyj:n myyntikaudella 2019/2020 paikallisyhdistyksiltä vastaanottamien nahkojen lähettäjät kokoryhmittäin

Saga Furs Oyj:s leverantörer i de olika lokalföreningarna försäljningssäsongen 2019/2020 indelade i storleksgrupper

Hopeaketut
Silverrävar

Tilan koko Farmens storlek	U-H	L-S	S	S-K	PSTK	SÖP	Å	yht tot	%
1-50	2		1		70	83		156	68,7
51-100					11	20		31	13,7
101-200					13	13		26	11,5
201-500					3	9		12	5,3
501-1000					1	0		1	0,4
1 001-3 000						1		1	0,4
3001-5000								0	0,0
5 001-10 000									
10 001-25 000									
25 001-									
Yhteensä Sammanlagt	2	0	1	0	98	126		227	100,0
Prosentti Procent	0,9	0,0	0,4	0,0	43,2	55,5		100,0	

Saga Furs Oyj:n myyntikaudella 2019/2020 paikallisyhdistyksiltä vastaanottamien nahkojen lähettäjät kokoryhmittäin

Saga Furs Oyj:s leverantörer i de olika lokalföreningarna försäljningssäsongen 2019/2020 indelade i storleksgrupper

Tilan koko Farmens storlek	U-H	L-S	S	S-K	PSTK	SÖP	Å	yht tot	%
1-50		1		1	11	7		20	21,7
51-100					1	2		3	3,3
101-200		1			5	5		11	12,0
201-500				1	10	8		19	20,7
501-1000				1	18			19	20,7
1 001-3 000				2	11			13	14,1
3001-5000					5			5	5,4
5 001-10 000				1	1			2	2,2
10 001-25 000								0	0,0
25 001-									
Yhteensä Sammanlagt	0	2	0	6	62	22		92	100,0
Prosentti Procent	0,0	2,2	0,0	6,5	67,4	23,9		100	

Suomensupit
Finnsjubbar

**Vuonna 2020
ketunpentujen määrä laski 34
ja minkipentujen
26 prosenttia.**

Mängden rävvvalpar sjönk 34 %
och minkvalpar 26 %
år 2020.



7 PENTUTUOTOS JA -TULOS MAASSAMME VALPPRODUKTION OCH -RESULTATET I VÅRT LAND

- Turkiseläinten pentutuotos oli 2,2 miljoonaa kappaletta vuonna 2020.
- Kettujen osuus pennuista on 49,5 ja minkkien 35,2 prosenttia. Loput ovat suomensupia.
- Keskimääräinen kettujen poikuekoko on 4,9 ja minkkien 4,1 pentua.
- Pälsdjuren valpresultat var 2,2 miljoner stycken år 2020.
- Andelen rävar är 49,5 och minkar 35,2 procent. Resten är finnsjubbar.
- Rävarnas genomsnittliga kullstorlek är 4,9 och minkarnas 4,1 valpar.

7.1. Turkiseläinten pentutuotos maassamme 1975 - 2020 (1 000 kpl)

Pälsdjurens valproduktion i vårt land 1975 - 2020 (1 000 st)

Vuosi År	Minkit Minkar	Siniketut Blårävar	Hopeaketut Silverrävar	Lajiristeytykset (ketut) Artkorsningar (rävar)	Suomensupit Finnsjubbar	Hillerit Illrar
1975	3 200	400			5	1
1980	4 100	1 400	6		67	150
1985	4 900	2 600	305	292	73	320
1990	1 700	800	406	252	34	138
1995	1 900	1 800	131	41	70	39
2000	1 900	1 700	61	82	62	1
2005	1 900	1 700	77	331	99	1
2010	1 900	1 300	96	176	125	0
2011	1 700	1 400	102	248	133	0

Vuosi År	Minkit Minkar	Siniketut Blårävar	Hopeaketut Silverrävar	Lajiristeytykset (ketut) Artkorsningar (rävar)	Suomensupit Finnsjubbar	Hillerit Illrar
2012	1 800	1 600	105	331	128	0
2013	2 000	1 700	110	256	120	0
2014	2 100	2 000	108	195	134	0
2015	1 900	2 400	92	156	148	0
2016	1 620	1 729	86	230	123	0
2017	1 448	1 857	74	211	140	0
2018	1 368	1 628	82	224	158	0
2019	1 042	1 564	83	260	153	0
2020	768	1 025	56	194	138	0

7.2. Koko maan pentutulos 2008-2020 (pentuja/paritettu naaras)

Sammandrag över valresultatet 2008-2020 (valpar/parad hona)

	2020	2019	2018	2017	2016	2015	2014	2008	
Black	3,95	4,49	4,12	4,32	4,29	4,3	4,44	4,22	
Black Cross	4,1	4,36	4,41	4,5	4,29	4,66	4,7	4,20	
Brown / glow	4,19	4,46	4,57	4,57	4,67	4,61	4,71	4,51	
Pastel + Dawn	sis.muihin minkkeihin ingår i övriga minkar	sis.muihin minkkeihin ingår i övriga minkar	sis.muihin minkkeihin ingår i övriga minkar	sis.muihin minkkeihin ingår i övriga minkar	sis.muihin minkkeihin ingår i övriga minkar	sis.muihin minkkeihin ingår i övriga minkar	sis.muihin minkkeihin ingår i övriga minkar	sis.muihin minkkeihin ingår i övriga minkar	sis.muihin minkkeihin ingår i övriga minkar
White	4,01	4,31	4,18	4,31	4,38	4,37	4,48	4,25	
Sapphire + Silverblue	4,02	4,44	4,15	4,4	4,49	4,42	4,48	4,04	
Muut minkit Övriga minkar	4,35	4,18	4,33	4,31	3,61	4,14	4,12	4,13	
Minkit yhteensä Minkar totalt	4,06	4,41	4,26	4,43	4,42	4,4	4,56	4,32	
Sinikettu Blåräv	4,92	5,2	5,12	5,66	5,55	5,81	4,9	4,72	

	2020	2019	2018	2017	2016	2015	2014	2008
Shadow- ja valkokettu Shadow- och viträv	7,07	5,6	6,31	6,69	6,33	6,32	5,95	5,67
Muut sinikettutyypit Andra blårävstyper	4,22	4,65	4,97	5,34	5,74	5,48	4,26	4,06
Sinikettutyypit yht. Blårävsgruppen tot.	5,03	5,26	5,22	5,73	5,65	5,88	4,96	4,89
Lajiristeytystyyppit yht. Artkorsningar tot.	5,31	5,08	5,45	5,83	5,81	5,75	5,11	4,92
Hopeakettu Silverräv	2,97	3,07	3,10	3,10	3,34	3,19	3,08	2,45
Muut hopeakettutyypit Andra silverrävstyper	2,9	3,24	3,21	3,37	3,85	3,4	3,44	3,03
Hopeakettutyypit yht. Silverrävsgruppen tot.	2,96	3,11	3,13	3,18	3,47	3,26	3,18	2,55
Kaikki kettutyypit yht. Alla rävar tot.	5,01	5,14	5,17	5,64	5,6	5,77	4,94	4,81
Suomensupi Finnsjubb	5,95	6,18	6,44	6,29	6,43	6,1	6,22	5,79



SUOMEN TURKISELÄINTEN KASVATAJAIN LIITTO RY
FINLANDS PÄLSDJURSUPPFÖDARES FÖRBUND RF

PL 5 (Martinkyläntie 48)
01601 Vantaa
puh. 09 849 81
stkl.vantaa@fifur.fi

PB 5 (Mårtensbyvägen 48)
01601 Vanda
tfn 09 849 81
stkl.vantaa@fifur.fi

sagafurs®

Saga Furs Oyj
PL 4 (Martinkyläntie 48)
01601 Vantaa
Puh. 09 84981

Saga Furs Oyj
PB 4 (Martinkyläntie 48)
01601 Vanda
tfn. 09 84981