PROFUR

TILASTOT STATISTIK 2018

PROFUR TILASTOT STATISTIK 2018

Sisältö Innehåll

1. Turkiselinkeinon kansantaloudellinen merkitys Pälsnäringens ekonomiska betydelse.....4

Alan kokonaistaloudellinen merkitys Näringens totalekonomiska betydelse.....6
Liikevaihto/Palkkasumma toimialoittain Omsättning/Lönesumma branschvis.....9
Turkistarhaus ja vientiagentuuri Pälsfarmning och exportagentur.....10

2. Suomi turkistentuottajana Euroopassa Finland som pälsproducent i Europa.....12

Euroopan kuuden suurimman turkistuottajamaan tuotanto Produktionen i Europas sex största pälsproduktionsländer.....14
Ketunnahkojen tarjontamäärät maailmanmarkkinoilla Utbudet av rävskinn på världsmarknaden.....15
Minkinnahkojen tarjontamäärät maailmanmarkkinoilla Utbudet av minkskinn på världsmarknaden.....16

3. Suomalaisten turkisnahkojen basis-keskihinnat De finländska skinnens basismedelpriser...18

4. Tiedot liitosta ja jäsenistä Information om förbundet och medlemmarna.....26

5. Turkistuotanto Suomessa Pälsproduktionen i Finland....30

Nahkamyynnin arvo kaudella 2016/2017 paikallisyhdistyksittäin
Skinnförsäljningens värde 2016/2017 fördelat på de olika lokalföreningarna....33

Nahkatuotoksen jakautuminen Saga Furs Oyj:n myynneissä paikallisyhdistyksittäin kaudella 2016/2017
Skinnproduktionens fördelning mellan de olika lokalföreningarna 2016/2017....34

Nahkatuotos ja nahkamyynnin arvo kaudella 2016/2017 niissä kunnissa, joiden alueella turkistiloja on vähintään neljä
Skinnproduktionen och försäljningens värde säsongen 2016/2017 i de kommuner inom vilka det finns minst fyra pälsfarmer....38

Turkistilojen kokoluokkien osuuksien muutos 2013 – 2017
Förändringen 2013 – 2017 i andelarna enligt pälsfarmernas storleksklass....40

Turkistilojen kokoluokittelu Saga Furs Oyj:n vastaanottamien nahkalähetysten mukaan (suomalaiset nahat)
Indelning av farmerna i storleksordning enligt de av Saga Furs Oyj mottagna skinnförsändelsernas storlek (finländska skinn)....41

Saga Furs Oyj:n myyntikaudella 2016/2017 paikallisyhdistyksiltä vastaanottamien nahkojen lähettäjät kokoryhmittäin
Saga Furs Oyj:s leverantörer i de olika lokalföreningarna försäljningssäsongen 2016/2017 indelade i storleksgrubber....43

6. Pentutuotos ja -tulos maassamme Valpproduktion och -resultatet i vårt land....48

Turkiseläinten pentutuotos maassamme 1965 - 2017
Farmpälsdjurens valpproduktion i vårt land 1965 - 2017....50

Koko maan pentutulos 2003-2017 (pentuja/paritettu naaras)
Sammandrag över valpresultatet 2003-2017 (valpar/parad hona)....52

Vuonna 2017 turkisten viennin arvo oli 430 miljoonaa euroa

Exportens värde var 430 miljoner euro år 2017

1. Turkiselinkeinon kansantaloudellinen merkitys
Pälsnäringens ekonomiska betydelse

- Turkistiloja (toimipaikkoja) on Suomessa 1 015. Kaikki turkistilat eivät ole ProFurin jäseniä.
- ProFurin 825 jäsenyrityksellä oli vuonna 2017 yhteensä 960 toimipaikkaa.
- Turkisala tuo vuosittain merkittävästi vientituloja Suomeen.
- Turkisnahkojen viennin arvo oli 430 miljoonaa euroa vuonna 2017; enimmillään 810 miljoonaa euroa vuonna 2013.
- Kettujen ja minkkien vienti lähes yhtä suurta.
- Kiina on tärkein turkisnahkojen vientimaa.
- Turkiselinkeinon suora työllisyysvaikutus on 5 035 henkilöä.
- Turkisala tuottaa veroja ja sosiaalivakuutus-maksuja Suomeen 149 miljoonaa euroa.

- Det finns 1 015 pälsfarmer (verksamhetsplatser) i Finland. Alla pälsfarmer är inte medlemmar i ProFur.
- ProFurs medlemsföretag, 825 stycken, hade 960 verksamhetsställen år 2017.
- Pälsnäringen ger årligen betydande exportintäkter till Finland.
- Värdet av exporten av pälsskinn var 430 miljoner euro år 2017; som mest 810 miljoner euro år 2013.
- Exporten av räv och mink är nästan lika stor.
- Kina är den viktigaste exportmarknaden för pälsskinn.
- Pälsnäringens direkta sysselsättning är 5 035 personer.
- Pälsnäringen genererar skatter och socialförsäkringsavgifter till Finland för 149 miljoner euro.

Alan kokonaistaloudellinen merkitys, koonnut Taloustutkimus
Näringens totalekonomiska betydelse, uppgifterna sammanställda av Taloustutkimus

Turkisnahkojen viennin ja tuonnin arvo, milj. EUR
Värdet av exporterade och importerade pälsskinn, milj. EUR

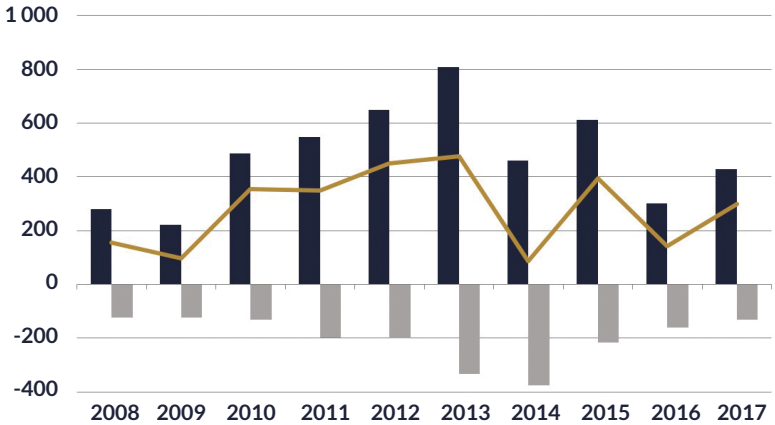

Viennin arvo
Exportera värde

Tuonnin arvo
Importera värde

Nettoviennin arvo
Värdet av nettoutexporten

Lähde: Suomen Tulli
Tuonti on valtaosin turkisnahkoja, jotka tulevat Suomeen myytäväksi Saga Fursin huutokaupoissa. Siten tuonnin ja viennin erotus (nettovienti) kuvaa kotimaisten nahanmyyntitulojen ja Saga Fursin välityspalkkioina saamien tulojen yhteismäärää.

Källa: Finska Tullen
Importen utgörs största delen av pälskinn som införs i Finland för att säljas vid Saga Furs auktioner. På det sättet visar skillnaden (nettoexport) den sammanlagda summan av inhemska skinnförsäljningsintäkter och Saga Furs provisionsintäkter.

Kettujen ja minkkien turkisvienti vuosittain (milj. EUR)
Årlig skinnexport av rävar och minkar (milj. EUR)

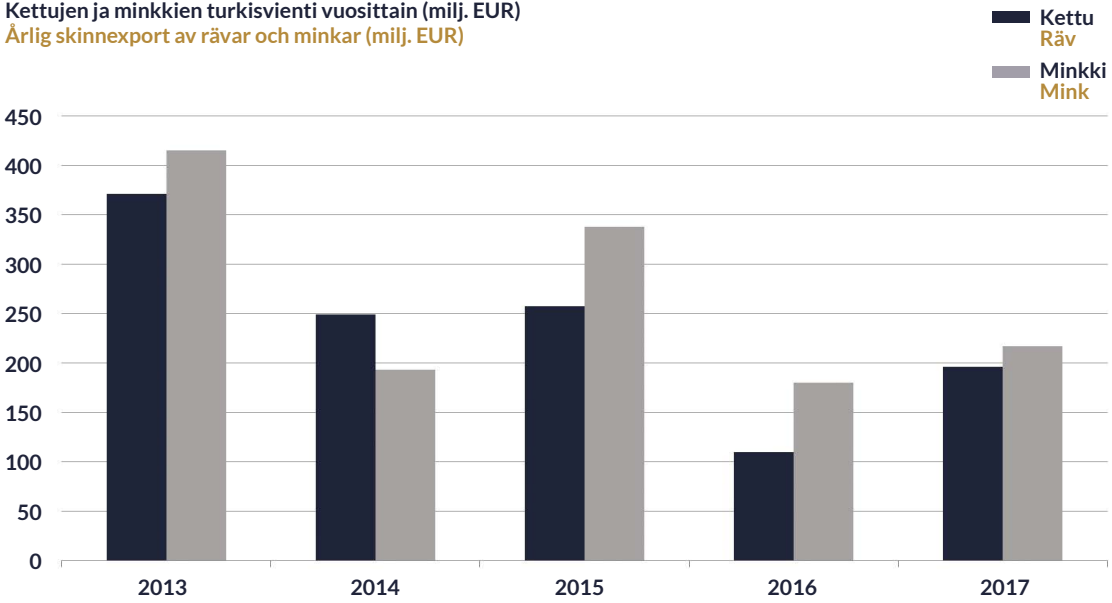

Turkisvienti Suomesta (milj. EUR)
Skinnexporten från Finland (milj. EUR)

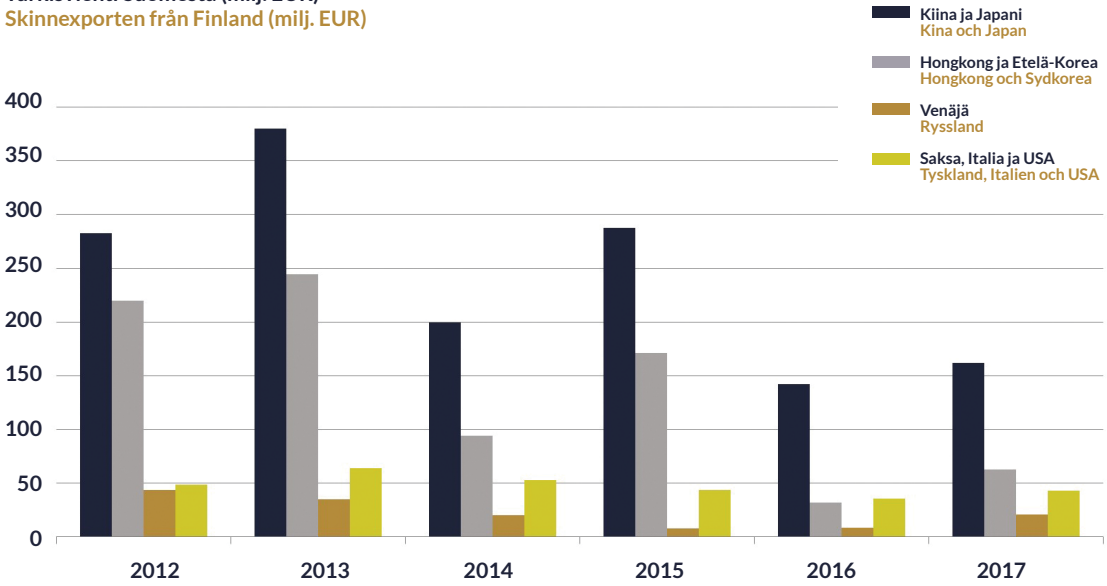

Liikevaihto/Palkkasumma toimialoittain (milj. EUR)
Omsättning/Lönesumma branschvis (milj. EUR)

		2013	2014	2015	2016	2017 e/p
Turkistarhaus **Pälsfarming**	Palkkasumma Lönesumma	41	41	43	32	33
	Henkilötyövuosi Årsverken	1 964	1 801	1 892	1 523	1 585
	Yritysten lkm Antal företag (st)	1 056	1 034	1 024	971	970
Turkisvaatteiden ja -tuotteiden valmistus **Tillverkning av pälsvaror**	Liikevaihto Omsättning	6,5	5,7	3,9	3,5	3,5
	Henkilötyövuosi Årsverken	87	74	55	54	54
Turkisten ja nahan muokkaus ja värjäys **Beredning och färgning av päls**	Liikevaihto Omsättning	23,6	19,4	21,4	17,6	17
	Henkilötyövuosi Årsverken	177	144	106	125	130
Turkisten ja nahkojen tukkukauppa **Partihandel med hudar, skinn och läder**	Liikevaihto Omsättning	35,9	33,9	25,5	18,5	20
	Henkilötyövuosi Årsverken	51	44	37	36	36
Turkisten ja nahkavaatteiden vähittäiskauppa **Specialiserad butikshandel med pälsvaror och läderkläder**	Liikevaihto Omsättning	15,6	11,7	9,0	6,6	8
	Henkilötyövuosi Årsverken	78	68	58	51	54
Turkisten agentuuri (Saga Furs) **Pälsagentur (Saga Furs)**	Liikevaihto Omsättning	78,5	49,8	58,5	43,0	52,7
	Henkilötyövuosi Årsverken	304	353	382	383	351

Lähteet: Tilastokeskus (Yritysrekisteri), Balance Consulting, Taloustutkimus, e Ennuste
Källor: Statistikcentralen (Företagsregistret), Balance Consulting, Taloustutkimus, p Prognos

Turkistarhaus ja vientiagentuuri
Pälsfarmning och exportagentur

	2013	2014	2015	2016	2017 e/p
Henkilötyövuosia, Turkistarhaus Årsverken, Pälsfarming	1 964	1 801	1 892	1 523	1 585
Henkilötyövuosia, Saga Furs Årsverken	304	353	382	383	351
Kerrannaisvaikutus* Multiplikationseffekt*	3 630	3 450	3 640	3 050	3 100
Henkilötyövuosia yhteensä Årsverken totalt	**5 900**	**5 605**	**5 915**	**4 955**	**5 035**
Palkkasumma** Lönesumma** (milj. EUR)	248	235	248	208	211
Verot ja maksut yhteensä Skatter och avgifter totalt (milj. EUR)	**174**	**165**	**175**	**146**	**149**
Tulo- ja kirkollisvero Inkomst- och kyrkoskatt (milj. EUR)	54	51	54	45	46
Arvonlisävero*** Mervärdesskatt*** (milj. EUR)	37	35	37	31	31
Verot valtiolle ja seurakunnille Skatter till staten och församlingar (milj. EUR)	68	64	68	57	58
Vero kunnille Skatter till kommuner (milj. EUR)	40	38	40	33	34
Sosiaalivakuutusmaksut Socialförsägringsavgifter (milj. EUR)	84	79	84	70	71

*Panos-tuotos -kerroin 1,6 (Tilastokeskus)
**Keskipalkka 42.000 euroa/vuosi
***Palkkatulot kulutetaan;
keskimääräinen arvonlisävero 21,5 %
Veroasteet (veronmaksajat 2017)
e Ennuste

*Input-outputkoefficient 1,6 (Statistikcentralen)
**Medellön 42.000 euro/år
***Löneinkomsterna konsumeras;
genomsnittlig mervärdesskatt 21,5 %
Skattegrader (skattebetalare 2017)
p Prognos

Suomi on neljänneksi suurin turkistuottaja Euroopassa

Finland är den fjärde största pälsproducenten i Europa

2. Suomi turkistentuottajana Euroopassa
Finland som pälsproducent i Europa

- Euroopan suurin turkistuottajamaa Tanska tuottaa nahkoja kappalemääräisesti neljä kertaa Suomea enemmän. Tanskassa kasvatetaan minkkiä.
- Suomi on suurin sertifioitujen ja alkuperäjäljitettävien ketunnahkojen tuottaja maailmassa. Tosin Kiinassa kettutuotantoa on vielä enemmän, mutta tuotanto ei ole tilasertifioitua.
- Nykyisin Kiina on maailman suurin turkisnahkojen tuottaja ja päämarkkina-alue.

- Det största pälsproducentlandet Danmark tillverkar pälsskinn fyra gånger mer än Finland. I Danmark producerar man minkar.
- Finland är den största tillverkaren av certifierade och spårbara rävskinn i världen. Rävproduktionen i Kina är dock ännu större, men produktionen är inte certifierad.
- Kina är i dag den största pälsskinnproducenten i världen och är det huvudsakliga marknadsområdet.

Euroopan kuuden suurimman turkistuottajamaan tuotanto, nahkoja (1000 kpl) 2015-2017
Produktionen i Europas sex största producentländer, skinn (1000 st) 2015-2017

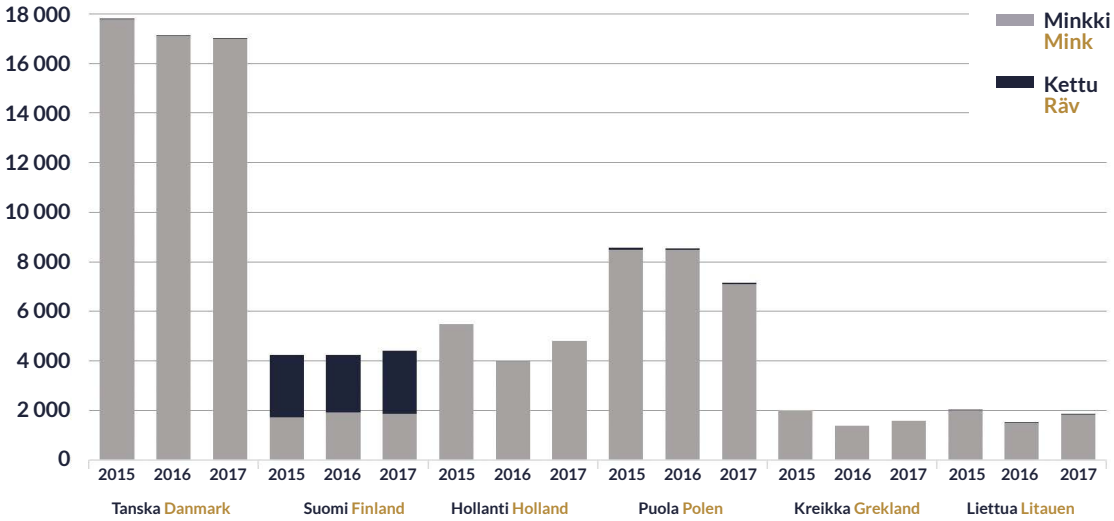

Ketunnahkojen tarjontamäärät maailmanmarkkinoilla 2010-2017 (1000 kpl)
Utbudet av rävskinn på världsmarknaden 2010 - 2017 (1000 st)

	2017	2016	2015	2014	2012	2010
Tanska Danmark	2	3	3	6	0	0
Suomi Finland	2 530	2 300	2 500	1 800	1 800	1 800
Norja Norge	90	110	150	165	160	200
Pohjoismaat yht. Norden tot.	**2 622**	**2 413**	**2 653**	**1 971**	**1 960**	**2 000**
Venäjä Ryssland	120	120	100	170	150	100
Puola Polen	50	50	60	75	350	100
Kiina* Kina*	**10 000**	**10 000**	**14 500**	**5 000**	**1 400**	**1 400**
Baltian maat Baltikum	22	22	18	129	11	0
Muut maat Andra länder	1	6	3	3	0	100
Yhteensä Sammanlagt	**12 815**	**12 610**	**17 333**	**7 347**	**3 871**	**3 700**

* Nykyisin Kiina on maailman suurin turkisnahkojen tuottaja ja päämarkkina-alue

* Kina är i dag den största pälsskinnsproducenten i världen och det huvudsakliga marknadsområdet

Minkinnahkojen tarjontamäärät maailmanmarkkinoilla 2010 - 2017 (1000 kpl)
Utbudet av minkskinn på världsmarknaden 2010 - 2017 (1000 st)

	2017	2016	2015	2014	2012	2010
Tanska Danmark	17 000	17 100	18 800	17 880	15 600	14 000
Suomi Finland	1 876	1 940	1 740	1 900	1 800	2 000
Norja Norge	590	700	840	850	610	600
Ruotsi Sverige	900	1 000	1 200	1 000	1 000	1 000
Islanti Island	170	174	200	190	155	160
Pohjoismaat Norden	**20 536**	**20 914**	**22 780**	**21 820**	**19 165**	**17 760**
USA USA	2 900	3 750	4 200	3 800	3 400	3 400
Venäjä Ryssland	1 000	1 300	1 800	1 800		1 300
Kanada Kanada	2 000	2 500	3 800	2 500	2 400	2 200
Kiina Kina	**20 000**	**20 000**	**30 000**	**20 000**	**17 000**	**12 000**

	2017	2016	2015	2014	2012	2010
Hollanti Holland	4 800	4 000	5 500	5 500	4 900	4 800
Valko-Venäjä Vitryssland	500	480	800	900	900	800
Ukraina Ukraina	800	500	700	700	500	400
Irlanti Irland	1 100	150	180	200	220	170
Puola Polen	7 100	8 500	8 500	7 800	5 100	4 300
Espanja Spanien	750	750	800	700	700	450
Kreikka Grekland	1 600	1 400	2 000	2 000	1 600	600
Latvia Lettland	605	500	750	770	350	0
Liettua Litauen	1 850	1 500	2 000	1 500	710	0
Muut maat Andra länder	914	906	1 159	1 074	4 700	2 300
Yhteensä Sammanlagt	**66 455**	**67 850**	**92 469**	**42 964**	**61 645**	**50 480**

Turkisten hinnat vaihtelevat vuosittain merkittävästi

Pälspriserna varierar årligen kraftigt

3. Suomalaisten turkisnahkojen basis-keskihinnat
De finländska skinnens basismedelpriser

- Minkkien keskimääräiset hinnat nousivat 27 prosenttia vuodesta 2016 vuoteen 2017.
- Sinikettujen hinnat nousivat 45 prosenttia vuodesta 2016 vuoteen 2017.
- Minkkien keskihinta oli 27,9 euroa ja sinikettujen 78,7 euroa.

- Minkarnas genomsnittliga pris ökade med 27 procent från år 2016 till år 2017.
- Blårävarnas genomsnittliga pris ökade med 45 procent från år 2016 till år 2017.
- Genomsnittspriset på mink var 27,9 euro och blåräv 78,7 euro.

Suomalaisten turkisnahkojen basis-keskihinnat (euroa/kpl)
De finländska skinnens basismedelpriser (euro/st)

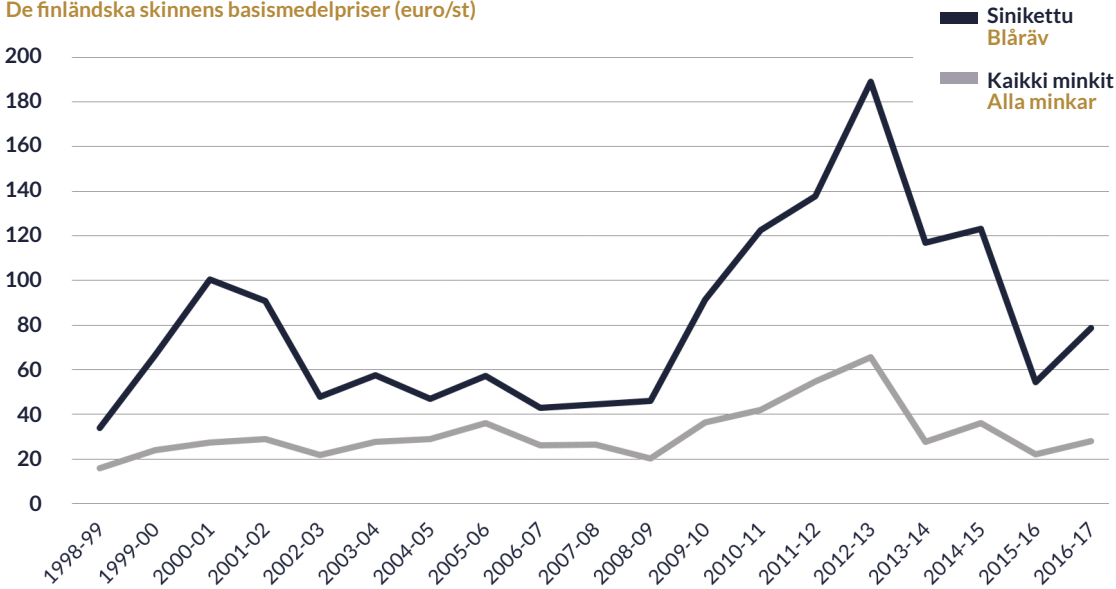

Suomalaisten turkisnahkojen basis-keskihinnat (euroa/kpl)
De finländska skinnens basismedelpriser (euro/st)

Myyntikausi Försäljningssäsong	Sinikettu Blåräv	Kaikki minkit Alla minkar
2010-11	122,5	41,9
2011-12	137,6	54,7
2012-13	189,0	65,5
2013-14	117,0	27,7
2014-15	123,1	36,2
2015-16	54,6	22,0
2016-17	78,7	27,9

Suomalaisten turkisnahkojen basis-keskihinnat (euroissa) Saga Furs Oyj:n myynnissä kausilla 1998/99 - 2016/17
De finländska skinnens basismedelpriser (i euro) vid Saga Furs Oyj:s försäljning säsongerna 1998/99 - 2016/17

Myyntikausi Försäljningssäsong	Black	Brown	Glow	Mahogany	Sapphire	White	Black cross	Kaikki minkit Minkar tot
1998-1999	16,0	15,0	15,3	15,6	20,2	20,0	17,0	16,0
1999-2000	25,7	21,2	21,9	23,0	29,8	37,8	28,9	24,1
2000-2001	28,3	22,1	23,2	25,0	40,7	41,1	38,7	27,3
2001-2002	29,4	25,0	25,5	26,2	40,3	32,7	37,0	28,8
2002-2003	21,4	20,6	21,4	20,4	23,8	22,3	24,4	21,7
2003-2004	27,6	26,2	26,8	25,9	27,6	29,6	31,2	27,7
2004-2005	31,0	26,0	25,6	25,4	30,8	32,1	34,0	29,1
2005-2006	38,3	33,5	33,5	34,0	40,0	41,5	41,4	36,1
2006-2007	32,0	25,0	25,1	24,8	31,3	24,1	22,7	26,2
2007-2008	31,5	26,1	25,2	27,0	32,4	23,0	25,4	26,6

Myyntikausi Försäljningssäsong	Black	Brown	Glow	Mahogany	Sapphire	White	Black cross	Kaikki minkit Minkar tot
2008-2009	22,5	19,7	17,9	19,3	24,8	20,8	20,2	20,2
2009-2010	38,8	33,6	32,9	34,0	39,2	40,2	39,1	36,3
2010-2011	44,3	38,0	36,1	37,0	51,0	48,8	46,7	41,9
2011-2012	53,7	47,3	47,0	46,7	65,0	68,2	59,0	54,7
2012-2013	65,2	55,7	57,6	54,7	70,2	81,2	64,7	65,5
2013-2014	27,9	21,9	22,5	21,3	35,4	33,4	26,1	27,7
2014-2015	30,5	21,7	26,0	20,7	44,4	37,2	45,6	36,2
2015-2016	17,7	17,2	17,5	15,8	28,2	20,7	22,8	22,0
2016-2017	23,2	22,1		19,5	26,7	25,4	21,8	27,9

Suomalaisten turkisnahkojen basis-keskihinnat (euroissa) Saga Furs Oyj:n myynnissä kausilla 1998/99 - 2016/17
De finländska skinnens basismedelpriser (i euro) vid Saga Furs Oyj:s försäljning säsongerna 1998/99 - 2016/17

Myyntikausi Försäljningssäsong	Sinikettu Blåräv	Hopeakettu Silverräv	Blue Frost	Golden Island	Suomensupi Finnsjubb	Hilleri Iller
1998-1999	33,8	37,8	37,7	30,3	36,7	6,1
1999-2000	66,6	57,7	62,6	55,2	44,4	8,2
2000-2001	100,4	91,8	102,9	102,1	75,7	15,1
2001-2002	90,7	93,6	82,4	115,0	114,9	9,8
2002-2003	47,9	106,5	92,5	121,7	108,7	7,1
2003-2004	57,6	103,3	61,8	115,6	65,4	16,1
2004-2005	46,9	71,8	51,4	79,8	56,7	11,4
2005-2006	57,3	94,6	74,0	82,7	99,4	12,2
2006-2007	42,9	74,7	67,6	72,8	72,2	16,7
2007-2008	44,6	78,4	61,0	51,5	38,8	7,3

Myyntikausi Försäljningssäsong	Sinikettu Blåräv	Hopeakettu Silverräv	Blue Frost	Golden Island	Suomensupi Finnsjubb	Hilleri Iller
2008-2009	45,9	62,7	40,3	34,7	33,3	6,4
2009-2010	91,5	83,6	77,1	57,7	59,2	10,2
2010-2011	122,5	140,3	141,3	93,8	81,3	7,1
2011-2012	137,6	146,2	143,3	116,4	82,8	16,0
2012-2013	189,0	142,2	145,6	239,1	159,9	55,6
2013-2014	117,0	95,0	103,5	131,8	170,4	6,6
2014-2015	123,1	84,6	97,0	121,6	110,5	
2015-2016	54,6	58,6	59,0	60,0	78,6	
2016-2017	78,7	72,6	73,0	65,8	90,8	

Suomen Turkiseläinten Kasvattajain Liitto (STKL) ry - ProFur edustaa alaa kattavasti

Finlands Pälsdjursuppfödares Förbund (RF) - ProFur representarar branchen heltäckande

4. Tiedot liitosta ja jäsenistöstä
Information om förbundet och medlemmarna

- STKL:n jäsenmäärä on 825.
- Suurimmat jäsenyhdistykset ovat Pohjois-Suomen Turkiseläinten Kasvattajat ry (PSTK) ja Svenska Österbottens Pälsdjursodlarförening rf (SÖP).
- Turkistilojen määrä on laskenut ja tuotanto on keskittynyt vuosikymmenten kuluessa.
- Tilakoko on kasvanut.

- Antalet medlemmar i FPF är 825.
- De största medlemsföreningarna är Pohjois-Suomen Turkiseläinten Kasvattajat ry (PSTK) och Svenska Österbottens Pälsdjursodlarförening rf (SÖP).
- Antalet pälsfarmer har minskat och produktionen har koncentrerats under de senaste årtionden.
- Farmernas storlek har vuxit.

STKL:n jäsenyhdistysten koko 2017
Antalet medlemmar i FPF:s medlemsföreningar 2017

Jäsenyhdistys Medlemsföreningen	Jäsenmäärä Medlemmar
Svenska Österbottens Pälsdjursodlarförening rf (SÖP)	441
Pohjois-Suomen Turkiseläinten Kasvattajat ry (PSTK)	354
Uudenmaan-Hämeen Turkiseläinten Kasvattajat ry (U-H)	9
Savo-Karjalan Turkistuottajat ry (S-K)	7
Satakunnan Turkiseläinten Kasvattajat ry (S)	7
Lounais-Suomen Turkiseläinkasvattajat ry (L-S)	6
Ålands Pälsodlarförening rf (Å)	1
Yhteensä Sammanlagt	**825**

Jäsentilojen määrän kehitys 1940-2017
Antalet medlemsfarmer i FPF:s medlemsföreningar 1940 - 2017

Vuosi År	Lkm Antal	Vuosi År	Lkm Antal
1940	478	2011	959
1950	528	2012	960
1960	778	2013	965
1970	2 865	2014	973
1980	4 372	2015	931
1990	3 086	2016	923
2000	1 722	2017	825
2010	1 043		

Turkistuotanto on keskittynyt Pohjanmaalle – tilakoko kasvaa nopeasti

Pälsproduktionen är koncentrerad till Österbotten – farmernas storlek växer snabbt

5. Turkistuotanto Suomessa
Pälsdjursproduktionen i Finland

- Pohjois-Suomen Turkiseläinten Kasvattajat ry (PSTK) ja Svenska Österbottens Pälsdjursodlarförening rf (SÖP) ovat suurimmat jäsenjärjestöt. Molemmat tuottavat 49 prosenttia Suomessa tuotetuista turkiksista.
- Tilakoko on kasvanut nopeasti vuodesta 2013 vuoteen 2017.
- Yli 10 000 minkinnahkaa tuottavien tilojen osuus tuotannosta on 38,4 prosenttia vuonna 2017. Kasvua vuodesta 2013 on 12 prosenttiyksikköä.
- Yli 10 000 siniketunnahkaa tuottavien tilojen osuus tuotannosta on 30,5 prosenttia vuonna 2017. Kasvua vuodesta 2013 on 14,5 prosenttiyksikköä.

- Pohjois-Suomen Turkiseläinten Kasvattajat ry (PSTK) och Svenska Österbottens Pälsdjursodlarförening rf (SÖP) är de största medlemsföreningarna. Båda producerar 49 procent av pälsdjuren i Finland.
- Farmstorleken har vuxit snabbt från år 2013 till år 2017.
- För farmer som producerar över 10 000 minkskinn var andelen av produktionen 38,4 procent år 2017. En ökning på 12 procentenheter sedan år 2013.
- För farmer som producerar över 10 000 blårävsskinn var andelen av produktionen 30,5 procent år 2017. En ökning på 14,5 procentenheter sedan år 2013.

Turkiselinkeino tuo tuloja Pohjanmaalle
Pälsdjursnäringen producerar inkomster till Österbotten

- Pohjanmaan osuus tiloista 53 %
  Österbottens andel av farmerna 53 %
- Etelä-Pohjanmaan osuus tiloista 18 %
  Södra Österbottens andel av farmerna 18 %
- Keski-Pohjanmaan osuus tiloista 16 %
  Mellersta Österbottens andel av farmerna 16 %
- Pohjois-Pohjanmaa osuus tiloista 8 %
  Norra Österbottens andel av farmerna 8 %

Pohjanmaan neljän maakunnan lisäksi Suomen Turkiseläinten Kasvattajain Liiton jäsentiloja on kaikissa Suomen lääneissä ja maakunnissa Ahvenanmaa mukaan lukien.

Utöver de fyra landskapen i Österbotten finns Finlands Pälsdjursuppfödares förbunds medlemsfarmer i alla Finlands län och landskap medräknat Åland.

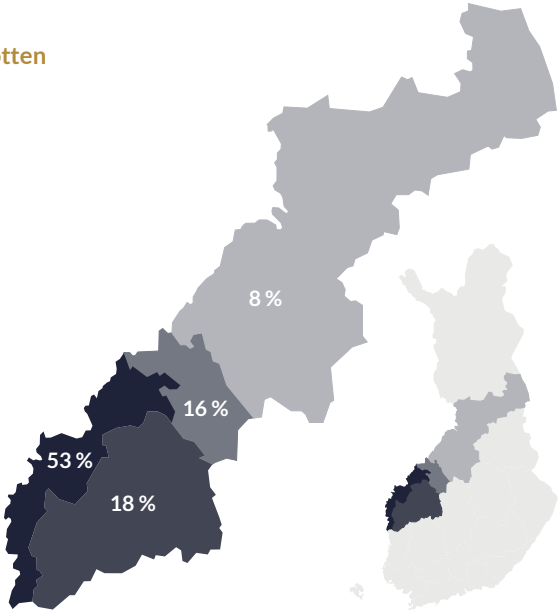

Nahkamyynnin arvo kaudella 2016/2017 paikallisyhdistyksittäin
Skinnförsäljningens värde 2016/2017 fördelat på de olika lokalföreningarna

	Toimittaneet tilat, kpl Levererat farmer, st	Kokonaismyynnin arvo, Eur Försäljningens sammanlagda värde, Eur	% kokonaismyynnin arvosta % av det totala försäljningsvärdet
U-H	8	780 706	0,38
L-S	6	858 581	0,42
S	6	777 722	0,38
S-K	8	2 121 667	1,04
PSTK	387	99 957 080	48,95
SÖP	449	99 542 332	48,75
Yhteensä **Sammanlagt**	**865**	**204 186 727**	**100**

Nahkatuotoksen jakautuminen Saga Furs Oyj:n myynneissä paikallisyhdistyksittäin kaudella 2016/2017

Skinnproduktionens fördelning mellan de olika lokalföreningarna 2016/2017

Minkki Mink	kpl st	%	basis-keskihinta basismedelpris
U-H	14 866	1,4	24,33
L-S	19 841	1,9	28,98
S	6 824	0,7	24,62
S-K	12 109	1,2	30,67
PSTK	488 453	47,5	28,41
SÖP	485 259	47,2	26,73
Å	-	-	-
Yhteensä Totalt	**1 027 352**	**100,0**	**27,57**

Nahkatuotoksen jakautuminen Saga Furs Oyj:n myynneissä paikallisyhdistyksittäin kaudella 2016/2017

Skinnproduktionens fördelning mellan de olika lokalföreningarna 2016/2017

Sinikettu Blåräv	kpl st	%	basis-keskihinta basismedelpris
U-H	4 947	0,3	73,34
L-S	3 053	0,2	77,36
S	6 665	0,4	85,69
S-K	4 616	0,3	63,86
PSTK	727 826	46,0	82,62
SÖP	834 930	52,7	75,73
Å	1 291	0,1	68,48
Yhteensä Totalt	**1 583 328**	**100,0**	**78,90**



Nahkatuotoksen jakautuminen Saga Furs Oyj:n myynneissä paikallisyhdistyksittäin kaudella 2016/2017

Skinnproduktionens fördelning mellan de olika lokalföreningarna 2016/2017

Hopeakettu Silverräv	kpl st	%	basis-keskihinta basismedelpris
U-H	2	0,0	51,00
L-S	-	-	-
S	2	0,0	73,00
S-K	336	0,5	61,12
PSTK	23 762	38,9	69,85
SÖP	37 046	60,6	76,79
Å	-	-	-
Yhteensä Totalt	**61 148**	**100,0**	**74,01**

Nahkatuotoksen jakautuminen Saga Furs Oyj:n myynneissä paikallisyhdistyksittäin kaudella 2016/2017

Skinnproduktionens fördelning mellan de olika lokalföreningarna 2016/2017

Suomensupi Finnsjubb	kpl st	%	basis-keskihinta basismedelpris
U-H	1	-	6,00
L-S	407	0,3	89,72
S	-	-	-
S-K	14 303	10,6	84,38
PSTK	113 073	83,6	89,58
SÖP	7 430	5,5	91,32
Å	-	-	-
Yhteensä Totalt	**135 214**	**100,0**	**89,12**



Nahkatuotos ja nahkamyynnin arvo kaudella 2016/2017 niissä kunnissa, joiden alueella turkistiloja on vähintään neljä
Skinnproduktionen och försäljningens värde säsongen 2016/2017 i de kommuner inom vilka det finns minst fyra pälsfarmer

Kunta Kommun	Asukasluku 2016 Invånarantal 2016	Toimittaneet tilat Antal farmer	Myynnin arvo 1000 € Försäljningens värde 1000 €	Nahkoja, kpl Skinn, st minkit + hillerit minkar + illrar	ketut + supit rävar + finnsjubbar
Alajärvi	9 831	18	4 252	20 833	43 375
Evijärvi	2 499	36	9 223	15 848	108 343
Halsua Halso	1 171	4	4 887	28 981	47 511
Kalajoki	12 516	65	19 891	178 518	170 878
Kannus	5 520	17	2 640	16 483	27 109
Kauhava	16 278	73	13 789	43 270	155 659
Kaustinen Kaustby	4 309	65	15 770	66 832	159 927
Kokkola Karleby	47 723	21	6 821	62 110	55 606
Korsnäs	2 154	46	5 194	41 444	54 724

Kunta Kommun	Asukasluku 2016 Invånarantal 2016	Toimittaneet tilat Antal farmer	Myynnin arvo 1000 € Försäljningens värde 1000 €	Nahkoja, kpl Skinn, st minkit + hillerit minkar + illrar	 ketut + supit rävar + finnsjubbar
Kruunupyy Kronopyy	6 531	35	5 376	11 880	59 953
Lappajärvi	3 140	18	11 907	5 667	148 616
Maalahti Malax	5 477	24	2 869	38 303	25 728
Mustasaari Korsholm	19 384	25	3 130	24 385	34 257
Närpiö Närpes	9 507	58	3 303	56 258	37 869
Pedersören kunta Pedersöre	11 084	46	14 530	114 061	146 172
Pietarsaari Jakobstad	19 379	10	11 913	5 101	158 393
Uusikaarlepyy Nykarleby	7 521	142	39 828	145 665	473 473
Veteli Vetil	3 216	19	4 321	18 832	45 865
Vöyri Vörå	0	58	12 694	44 757	146 514
Koko maa Hela landet	**5 513 130**	**865**	**204 187**	**1 027 352**	**2 202 072**

Turkistilojen kokoluokkien (nahkamäärän mukaan) osuuksien (% tuotannosta) muutos 2013 – 2017
Förändringen 2013 – 2017 i andelarna (% av produktionen) enligt pälsfarmernas storleksklass (mängden skinn)

Minkit Minkar

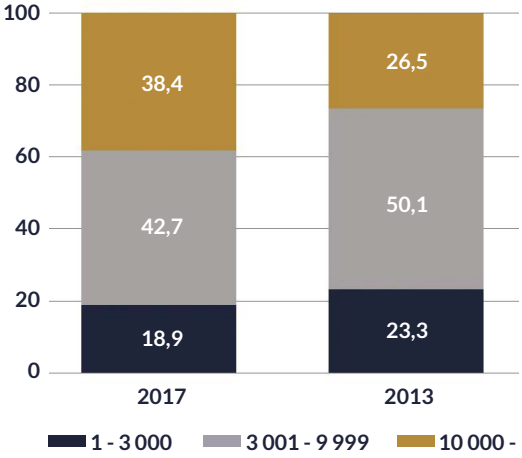

Siniketut Blårävar

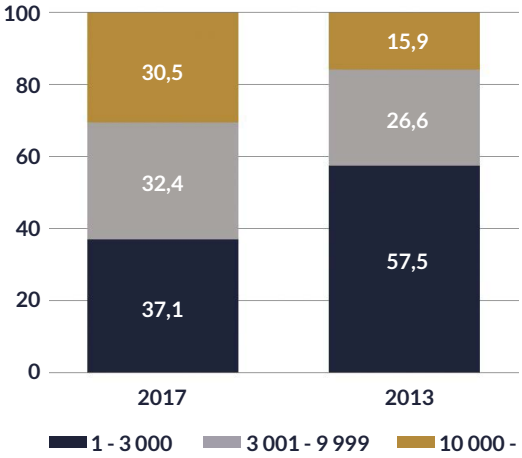

Turkistilojen kokoluokittelu Saga Furs Oyj:n vastaanottamien nahkalähetysten mukaan (suomalaiset nahat)
Indelning av farmerna i storleksordning enligt de av Saga Furs Oyj mottagna skinnförsändelsernas storlek (finländska skinn)

Minkit Minkar	2016/2017 tiloja kpl 2016/2017 farmer st	% tuotoksesta % av produktion
1-50	60	0,0
51-100	4	0,0
101-200	11	0,1
201-500	22	0,6
501-1 000	21	1,5
1 001-3 000	92	16,7
3 001-5 000	58	22,0
5 001-10 000	32	20,7
10 000-25 000	20	27,0
25 001-	4	11,3
Yhteensä **Sammanlagt**	**324**	**100,0**

Keskikoko Medelstorlek **2 976 nahkaa** skinn

Siniketut Blårävar	2016/2017 tiloja kpl 2016/2017 farmer st	% tuotoksesta % av produktion
1-50	43	0,0
51-100	39	0,2
101-200	47	0,4
201-500	111	2,3
501-1 000	119	5,4
1 001-3 000	245	28,8
3 001-5 000	63	15,2
5 001-10 000	40	17,2
10 000-25 000	17	16,3
25 001-	6	14,2
Yhteensä **Sammanlagt**	**730**	**100,0**

Keskikoko Medelstorlek **1 993 nahkaa** skinn

Turkistilojen kokoluokittelu Saga Furs Oyj:n vastaanottamien nahkalähetysten mukaan (suomalaiset nahat)
Indelning av farmerna i storleksordning enligt de av Saga Furs Oyj mottagna skinnförsändelsernas storlek (finländska skinn)

Hopeaketut Silverräv	2016/2017 tiloja kpl 2016/2017 farmer st	% tuotoksesta % av produktion
1-50	199	2,8
51-100	29	3,2
101-200	47	9,2
201-500	45	22,6
501-1 000	26	29,9
1 001-3 000	11	25,5
3 001-5 000	1	6,8
5 001-10 000	0	0,0
10 000-25 000	0	0,0
25 001-	0	0,0
Yhteensä **Sammanlagt**	**358**	**100,0**

Keskikoko Medelstorlek **192 nahkaa** skinn

Suomensupit Finnsjubbar	2016/2017 tiloja kpl 2016/2017 farmer st	% tuotoksesta % av produktion
1-50	20	0,1
51-100	9	0,5
101-200	7	0,7
201-500	15	4,5
501-1 000	20	11,8
1 001-3 000	20	30,0
3 001-5 000	8	23,5
5 001-10 000	2	9,8
10 000-25 000	2	19,1
25 001-	0	
Yhteensä **Sammanlagt**	**103**	**100,0**

Keskikoko Medelstorlek **1 035 nahkaa** skinn

Saga Furs Oyj:n myyntikaudella 2016/2017 paikallisyhdistyksiltä vastaanottamien nahkojen lähettäjät kokoryhmittäin
Saga Furs Oyj:s leverantörer i de olika lokalföreningarna försäljningssäsongen 2016/2017 indelade i storleksgrupper

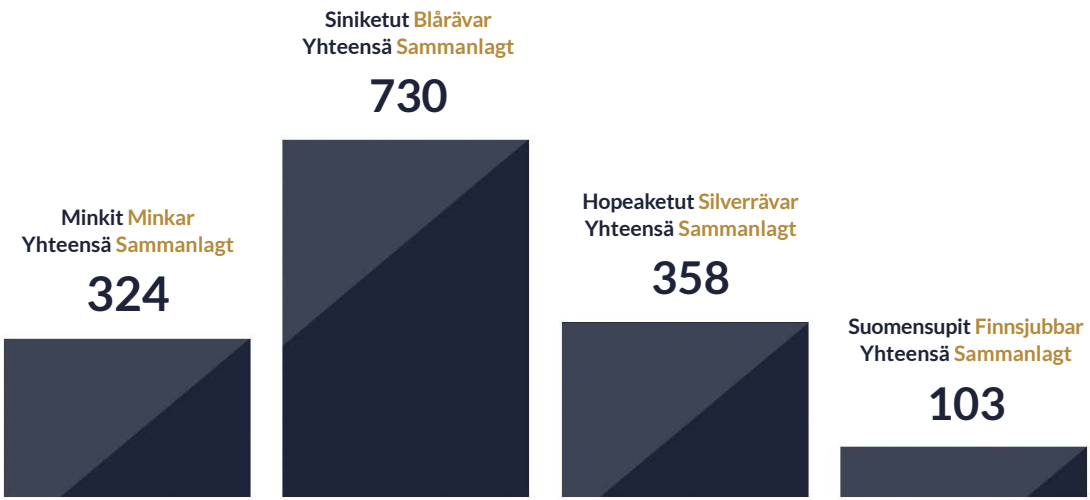

Saga Furs Oyj:n myyntikaudella 2016/2017 paikallisyhdistyksiltä vastaanottamien nahkojen lähettäjät kokoryhmittäin
Saga Furs Oyj:s leverantörer i de olika lokalföreningarna försäljningssäsongen 2016/2017 indelade i storleksgrupper

Minkit
Minkar

Tilan koko Farmens storlek	U-H	L-S	S	S-K	PSTK	SÖP	Å	yht tot	%
1-50	1				22	37		60	18,5
51-100	1					3		4	1,2
101-200			2		2	7		11	3,4
201-500					5	17		22	6,8
501-1000	1				8	12		21	6,5
1 001-3 000	1		2	1	35	53		92	28,4
3001-5000	1	1	1		28	27		58	17,9
5 001-10 000	1				16	15		32	9,9
10 001-25 000		1		1	11	7		20	6,2
25 001-					2	2		4	1,2
Yhteensä Sammanlagt	**6**	**2**	**5**	**2**	**129**	**180**		**324**	**100,0**
Prosentti Procent	**1,9**	**0,6**	**1,5**	**0,6**	**39,8**	**55,6**		**100**	

Saga Furs Oyj:n myyntikaudella 2016/2017 paikallisyhdistyksiltä vastaanottamien nahkojen lähettäjät kokoryhmittäin
Saga Furs Oyj:s leverantörer i de olika lokalföreningarna försäljningssäsongen 2016/2017 indelade i storleksgrupper

Tilan koko Farmens storlek	U-H	L-S	S	S-K	PSTK	SÖP	Å	yht tot	%
1-50		1		1	17	24		43	5,9
51-100				2	12	25		39	5,3
101-200		1			18	28		47	6,4
201-500	1	1		1	53	55		111	15,2
501-1000	1				52	66		119	16,3
1 001-3 000	2	1	1	2	122	116	1	245	33,6
3001-5000			1		43	19		63	8,6
5 001-10 000					16	24		40	5,5
10 001-25 000					6	11		17	2,3
25 001-					3	3		6	0,8
Yhteensä Sammanlagt	**4**	**4**	**2**	**6**	**342**	**371**	**1**	**730**	**100,0**
Prosentti Procent	**0,5**	**0,5**	**0,3**	**0,8**	**46,8**	**50,8**	**0,1**	**100,0**	

Siniketut
Blårävar

Saga Furs Oyj:n myyntikaudella 2016/2017 paikallisyhdistyksiltä vastaanottamien nahkojen lähettäjät kokoryhmittäin
Saga Furs Oyj:s leverantörer i de olika lokalföreningarna försäljningssäsongen 2016/2017 indelade i storleksgrupper

Hopeaketut
Silverrävar

Tilan koko Farmens storlek	U-H	L-S	S	S-K	PSTK	SÖP	Å	yht tot	%
1-50	2		1	2	102	92		199	55,6
51-100					14	15		29	8,1
101-200					24	23		47	13,1
201-500				1	18	26		45	12,6
501-1000					10	16		26	7,3
1 001-3 000					4	7		11	3,1
3001-5000						1		1	0,3
5 001-10 000									
10 001-25 000									
25 001-									
Yhteensä Sammanlagt	**2**	**0**	**1**	**3**	**172**	**180**		**358**	**100,0**
Prosentti Procent	**0,6**	**0,0**	**0,3**	**0,8**	**48,0**	**50,3**		**100,0**	

Saga Furs Oyj:n myyntikaudella 2016/2017 paikallisyhdistyksiltä vastaanottamien nahkojen lähettäjät kokoryhmittäin
Saga Furs Oyj:s leverantörer i de olika lokalföreningarna försäljningssäsongen 2016/2017 indelade i storleksgrupper

Tilan koko Farmens storlek	U-H	L-S	S	S-K	PSTK	SÖP	Å	yht tot	%
1-50	1				13	6		20	19,4
51-100					4	5		9	8,7
101-200		1			2	4		7	6,8
201-500		1		1	12	1		15	14,6
501-1000				2	13	5		20	19,4
1 001-3 000				2	16	2		20	19,4
3001-5000					8			8	7,8
5 001-10 000				1	1			2	1,9
10 001-25 000					2			2	1,9
25 001-									
Yhteensä Sammanlagt	**1**	**2**	**0**	**6**	**71**	**23**		**103**	**100,0**
Prosentti Procent	**1,0**	**1,9**	**0,0**	**5,8**	**68,9**	**22,3**		**100**	

Suomensupit
Finnsjubbar

Kettupentujen määrä kasvoi 13,1 ja minkkipentujen määrä 1,8 prosenttia

Mängden rävvalpar ökade 13,1 och mängden minkvalpar 1,8 procent

6. Pentutuotos ja -tulos maassamme
Valpproduktion och -resultatet i vårt land

- Turkiseläinten pentutuotos on 4,1 miljoonaa kappaletta vuonna 2017.
- Kettujen osuus pennuista on 50,1 ja minkkien 40,3 prosenttia.
- Keskimääräinen kettujen poikuekoko on 4,4 ja minkkien 5,6 pentua.

- Pälsdjurens valpresultat var 4,1 miljoner valpar år 2017.
- Andel rävar är 50,1 och minkar 40,3 procent.
- Rävarnas genomsnittliga kullstorlek är 4,4 och minkarnas 5,6 valpar.

Turkiseläinten pentutuotos maassamme 1965 - 2017 (1 000 kpl)
Pälsdjurens valpproduktion i vårt land 1965 - 2017 (1 000 st)

Vuosi År	Minkit Minkar	Siniketut Blårävar	Hopeaketut Silverrävar	Lajiristeytykset Artkorsningar	Suomensupit Finnsjubbar	Hillerit Illrar
1965	1 900	1,3				
1970	3 200	40,5				
1975	3 200	400			5	1
1980	4 100	1 400	6		67	150
1985	4 900	2 600	305	292	73	320
1990	1 700	800	406	252	34	138
1995	1 900	1 800	131	41	70	39
2000	1 900	1 700	61	82	62	1
2005	1 900	1 700	77	331	99	1

Vuosi År	Minkit Minkar	Siniketut Blårävar	Hopeaketut Silverrävar	Lajiristeytykset Artkorsningar	Suomensupit Finnsjubbar	Hillerit Illrar
2010	1 900	1 300	96	176	125	0
2011	1 700	1 400	102	248	133	0
2012	1 800	1 600	105	331	128	0
2013	2 000	1 700	110	256	120	0
2014	2 100	2 000	108	195	134	0
2015	1 900	2 400	92	156	148	0
2016	1 620	1 729	86	230	123	0
2017	1 649	1 971	83	235	158	0

Koko maan pentutulos 2003-2017 (pentuja/paritettu naaras)
Sammandrag över valpresultatet 2003-2017 (valpar/parad hona)

	2017	2016	2015	2014	2013	2008	2003
Black	4,32	4,29	4,3	4,44	4,27	4,22	4,53
Black Cross	4,5	4,29	4,66	4,7	4,72	4,20	4,97
Brown / glow	4,57	4,67	4,61	4,71	4,59	4,51	4,88
Pastel + Dawn	sis.muihin minkkeihin ingår i övriga minkar	sis.muihin minkkeihin ingår i övriga minkar	sis.muihin minkkeihin ingår i övriga minkar	sis.muihin minkkeihin ingår i övriga minkar	sis.muihin minkkeihin ingår i övriga minkar	sis.muihin minkkeihin ingår i övriga minkar	3,44
White	4,31	4,38	4,37	4,48	4,36	4,25	4,54
Sapphire + Silverblue	4,4	4,49	4,42	4,48	4,51	4,04	4,22
Muut minkit Övriga minkar	4,31	3,61	4,14	4,12	4,12	4,13	4,48
Minkit yhteensä **Minkar totalt**	**4,43**	**4,42**	**4,4**	**4,56**	**4,5**	**4,32**	**4,67**
Sinikettu Blåräv	5,66	5,55	5,81	4,9	4,77	4,72	5,26

	2017	2016	2015	2014	2013	2008	2003
Shadow- ja valkokettu Shadow- och viträv	6,69	6,33	6,32	5,95	4,83	5,67	7,16
Muut sinikettutyypit Andra blårävstyper	5,34	5,74	5,48	4,26	4,28	4,06	4,62
Sinikettutyypit yht. Blårävsgruppen tot.	5,73	5,65	5,88	4,96	4,8	4,89	5,44
Lajiristeytystyypit yht. Artkorsningar tot.	5,83	5,81	5,75	5,11	4,89	4,92	5,17
Hopeakettu Silverräv	3,10	3,34	3,19	3,08	3,02	2,45	2,78
Muut hopeakettutyypit Andra silverrävstyper	3,37	3,85	3,4	3,44	3,51	3,03	3,43
Hopeakettutyypit yht. Silverrävsgruppen tot.	3,18	3,47	3,26	3,18	3,12	2,55	2,82
Kaikki kettutyypit yht. Alla rävar tot.	**5,64**	**5,6**	**5,77**	**4,94**	**4,82**	**4,81**	**5,38**
Suomensupi Finnsjubb	6,29	6,43	6,1	6,22	6,38	5,79	5,92

PROFUR

SUOMEN TURKISELÄINTEN KASVATTAJAIN LIITTO RY
FINLANDS PÄLSDJURSUPPFÖDARES FÖRBUND RF

PL 5 (Martinkyläntie 48) | 01601 Vantaa | puh. 09 849 81 | stkl.vantaa@profur.fi
PB 5 (Mårtensbyvägen 48) | 01601 Vanda | tfn 09 849 81 | stkl.vantaa@profur.fi

www.profur.fi