




FINLANDS PÄLSDJURSUPPFÖDARES FÖRBUND RF



Årsberättelse  
1.1.-31.10.2019

# Innehåll

<b>Finländsk päls klarar sig i framtiden .....</b>	<b>3</b>
<b>Farmarens välfärd.....</b>	<b>5</b>
<b>Djurens välfärd och farmcertifiering .....</b>	<b>7</b>
<b>Djurens välfärd .....</b>	<b>9</b>
<b>Miljövard.....</b>	<b>11</b>
<b>Forskning och foder.....</b>	<b>12</b>
<b>Kontinuerlig foderforskning .....</b>	<b>13</b>
<b>Laboratorieverksamhet.....</b>	<b>14</b>
<b>Intressebevakning.....</b>	<b>16</b>
<b>Kommunikation och synlighet .....</b>	<b>19</b>
<b>Pälstidskrift .....</b>	<b>22</b>
<b>Förbundets kvalitetsarbete .....</b>	<b>22</b>
<b>Bokslut och verksamhetsberättelse .....</b>	<b>23</b>
<b>Bokslut och verksamhetsberättelse från perioden 1.1.2019–31.10.2019 .....</b>	<b>24</b>
<b>Medelanskaffning .....</b>	<b>25</b>
<b>Förbundets medlemmar och organ .....</b>	<b>26</b>
<b>Noter till koncernens och moderbolagets bokslut .....</b>	<b>39</b>

# Finländsk päls klarar sig i framtiden

År 2019 fick Finland tillstånd av Europeiska kommissionen för uppfödning av finnsjubb för 30 års tid och pälshandeln övergick till kvalitetssystemet *WelFur* som är godkänt av EU.

## Förra året var återigen ett intensivt arbetsår inom pälsnäringen.

**ÅRETS VIKTIGASTE** och samtidigt historiska EU-beslut kom i början av februari 2019, när Finland fick undantagstillstånd från Europeiska kommissionen för uppfödning av finnsjubb för 30 års tid. För att erhålla undantagstillstånd för främmande arter samarbetade FIFUR länge med jord- och skogsbruksministeriet. Finland är nu det enda EU-landet med tillstånd att föda upp finnsjubb. Villkoret för tillståndet utfärdat av EU är att finnsjubbfarmerna ska uppfylla FIFURs certifieringskriterier. Detta är ett stort erkännande för FIFURs certifiering.

**ETT ANNAT** viktigt beslut kom i januari 2019, när Europeiska kommissionen erkände initiativet för själv- och samreglering i enlighet med *WelFur*-programmet, gällande välbefinnandet hos europeiska pälsdjur, som första självregleringsprogrammet för produktionsdjur i EU:s historia. Pälsnäringen och -handeln övergår nu till *WelFur*-skinnens tidevarv, när det treåriga implementeringsskedet för *WelFur* slutfördes under 2019. *WelFur* ingår som en del i en ännu större finländsk farmcertifiering som startades 2005.

**2019 VAR** även ett spännande superår inom politiken med riksdags- och EU-val. Utöver valen inkluderade året även två avskedsansökningar inom Finlands regering. **Juha Sipiläs** regering avgick innan riksdagsvalen och **Antti Rinnes** regering byttes ut mot statsminister **Sanna Marin**s regering. Vi är nöjda med att det i nuvarande regeringsprogrammet finns många mål inom cirkulär ekonomi för pälsnäringen. I detta hänseende uppfyller vi utomordentligt Finlands nationella mål gällande exempelvis klimatförändringarna.

**POSITIVA NYHETER** under hösten var att vårt inhemska pälsauktionsbolag Saga Furs Oyj:s ställning som handelsplatsen för certifierad päls stärktes. I fortsättningen samlar Saga in en stor del av de minkar till försäljning, som fötts upp av det nordamerikanska auktionsbolaget Nafans producentkunder.

**NU KONCENTRERAS** den ansvarsfulla pälshandeln till Finland och Danmark. Sagas absoluta fördel är ett certifierat urval av alla arter (räv-mink-finsjubb) under samma tak. Vårt auktionshus representerar den så kallade "one stop shopping"-principen och är i en helt egen klass.

**VÄRLDENS LEDANDE** mode- och varumärkeshus LVMH publicerade under hösten sitt nya hållbarhetsprogram som innehåller anskaffningsanvisningar för animaliska material. LVMH:s målsättning är att all päls bolaget använder ska fram till 2025 vara 100 % certifierat. Detta krav passar Finlands pälsnäring.

**PÅ DET** stora hela finns det positiva tecken men skinnpriserna väntar fortfarande på att öka. Nu väntar hela pälsnäringen på att skinnpriserna, framförallt minkpriserna, ska öka. Förra året sjönk minkuppfödningen rejält i alla produktionsländer. En minskad produktion har alltid efter ett tag följts av ett uppsving, men vi vet ännu inte när detta inträffar.

**DEN STRÄNGA** ekonomiska situationen har synts som en ökning i farmarnas ekonomi- och finansrådgivning. Medarbetarna på såväl FIFUR som Saga Furs gör sitt yttersta för producenterna.

**TACK ÄNNU** en gång till våra producenter, alla inom pälsnäringen och alla intressegrupper, för det gångna årets flitiga arbete. Finländsk päls, hållbart producerad, kommer att klara sig även i framtiden.



**Marja Tiura**  
Verksamhetsledare



# Farmarens välfärd





# Farmarens välfärd

Farmarnas fysiska, psykiska och ekonomiska välbefinnande tryggar näringens kontinuitet. Förbundet bidrar till att höja farmarnas välbefinnande genom att följa upp lönsamheten på farmnivå, erbjuda tjänster som främjar farmarnas psykiska och fysiska välbefinnande och genom att organisera tjänster för förbundets medlemmar.

**FÖR EN** stor del av våra medlemmar blev 2019 ett problematiskt år på grund av de låga skinnpriserna som belastade ekonomin ytterligare, samtidigt som produktionskostnaderna i princip låg på samma nivå. Det fanns behov av ekonomisk rådgivning och förbundets stöd tillsammans med finansiärer användes i allt högre grad. De regelbundna samtal som hölls med finansiärer och myndigheter gav resultat. Våra medlemmar fick under våren möjligheten att utnyttja statsgarantin i sin periodfinansiering. Cirka 150 medlemmar utnyttjade möjligheten, vilket indikerar dess användbarhet.

**EN RIKSOMFATTANDE** skinnutställning anordnades i Botniahallen i Korsholm. Evenemanget lockade många producenter samt representanter från övriga intressegrupper. Till ära för FIFURs 90-åriga resa

fick medlemmarna njuta av en helkväll som förbundet bjöd in till. Hela evenemanget blev lyckat.

**FÖR MEDLEMMARNA** anordnades även kurser och evenemang med fokus på farmarnas välbefinnande samt "Lean"-fortbildningar inom PSTK:s och SÖP:s område. De utbildningsdagar och informationstillfällen som arrangerades under året genomfördes till stor del i samarbete med Yrkesakademien i Österbotten och Kpedus pälsdjursutbildning i Kannus.

De regelbundna samtal som hölls med finansiärer och myndigheter gav resultat.

# Djurens välfärd och farm- certifiering





# Djurens välfärd och farmcertifiering

Pälsdjuren är produktionsdjur och deras välmående är en hederssak för producenten. Ett djur som mår bra producerar bästa möjliga resultat och ger producenten arbetsro.

**ETT BMI-SYSTEM** för mätning av viktindex för rävar användes för andra hösten på certifierade farmar. Viktindexsystemet uppdaterades också med en beräkningsformel för avelsdjur utifrån material från hösten 2018. Vid urvalet deltog 50 rävfarmar, där man mätte viktindex på 40 slumpmässigt utvalda produktions- och avelsdjur.

**ETT AV** de för näringen viktiga målen är att ständigt förbättra resultaten i EU:s djurskyddsinspektioner. Antalet anmärkningar på pälsfarmar som publicerades sommaren 2019 gällande inspektioner under hösten 2018, steg från föregående års 23 % till 37 %. Antalet avvikelser hos pälsdjur låg något högre än i övriga produktionsdjurssektorer. Som en följd av de försämrade resultaten, fattade FIFURs styrelse beslut om vilande certifikat för nio farmar. Inom hela pälsnäringen blev den viktigaste frågan resten av året vid rådgivning, hur man skulle lyckas sänka detta resultat.

**UNDER VÅREN** inleddes djurskyddsinspektioner på sjuvbjfarmar i enlighet med förordningen om

främmande arter. Det är regionförvaltningsverket som ansvarar för dess implementering. Tillståndet att föda upp finnsjubbar är i Europeiska kommissionen avhängigt av FIFURs farmcertifiering och de kriterier för främmande arter som gäller finnsjubbsfarmar. Tillståndet trädde i kraft 2.2.2019.

**WELFUR-UTVÄRDERINGARNA AV** finnsjubbar startade i stor skala för första gången i januari–februari 2019 med en utvärderingsperiod som en del av farmcertifieringen. Under verksamhetsåret utfördes *WelFur*-utvärderingarna i enlighet med målen så att alla tre arts specifika utvärderingarna och poängsystemet för välbefinnande användes på nästan alla farmar.

**BEHANDLINGEN AV** lagen om djurens välfärd avbröts tyvärr när Finlands regering avgick i mars 2019. Lagen om djurens välfärd var bunden till sote-reformen via landskapsförvaltningen. FIFUR hoppas att lagstiftningsarbetet för lagen om djurens välfärd och pälsdjursförordningen snabbt ska tas upp igen.

## Kvalitetssäkring av farmauditering och referentgranskningar av varumärkeshus

**KVALITETEN PÅ** auditeringsarbete på Luova Oy:s forskningsfarm i Kannus fastställdes genom att DNV GL, världsledande inom klassificering-, certifiering-, autentisering- och utbildningstjänster, år 2019 utförde en leveransutvärdering i två steg. Utvärderingens första steg inkluderade utvärdering av hantering av auditeringsmodellen baserat på dokumentation. I det andra steget utfördes fältutvärdering av auditeringsarbetet på de pälsfarmer som skulle auditeras. En tredjedel av Luova Oy:s auditörer deltog i DNV GL:s auditering.

**EN VIKTIG** del av certifieringen och även intressebevakningen är samarbete och referentgranskningar med varumärken och klädtillverkare. Under verksamhetsåret genomfördes cirka 30 farmbesök av modehus och klädtillverkare. På farmerna ville representanterna för varumärkena och klädtillverkarna granska nivån på djurens välfärd i praktiken, samt se hur vårt certifieringssystem och *WelFur*-programmet fungerar.

Samarbetet med varumärken sker kontinuerligt. Konsumenterna vill säkerställa ansvarsfullhet och certifiering för hela värdekedjan för pälsprodukterna de köper och även klädtillverkarna tillfrågas om certifieringen.

## Nya kriterier för certifieringssystemet

**FIFURS STYRELSE** tog beslut om kriterieändringar i certifieringssystemet (fem ändringar, bl.a. BMI-uppdateringar och foderprover för farmfoderkök). De nya kriterierna togs huvudsakligen i bruk under 2019. Under verksamhetsåret diskuterade man flitigt exporteringen av levande avelsdjur utomlands och med anknytning till detta drogs certifikatet för två farmer in. I certifieringsreglerna är handeln med och överlåtelsen av avelsdjur och könsceller av blårvästyp endast tillåtet till farmer som är certifierade av FIFUR. Överlåtelse eller försäljning åt externa aktörer kräver att man ansöker om ett separat tillstånd.

**ÖVER 120** producenter är med i hälsovårdssystemet Fureva. Hälsovårdsbesöken på farmerna

## Antalet certifierade farmer

- År 2019 inkluderade certifieringssystemet 653 finländska farmer, vilket utgör 95,3 % av alla medlemsfarmer. Artspecifikt var 99,7 % av rävproduktionen (blå- och silverrävar) och 99,6 % av finnsjubbsproduktion certifierad. 96,5 % av minkproduktionen var certifierad
- Siffrorna gäller endast medlemsfarmer i FIFURs lokalförbund. Externa pälsfarmer kontrolleras inte av FIFUR
- I slutet av 2019 inkluderade FIFURs lokalförbund 676 medlemsföretag, med cirka 750 uppfödningplatser för pälsdjur. En del av medlemsproducenterna har flera verksamhetsställen.

genomförs både av branschens egna och av privata veterinärer. Förbundet upprätthåller, administrerar och utvecklar systemet. Syftet är att resultaten av *WelFur*-utvärderingarna i framtiden ska kunna utnyttjas vid utvecklingen av hälsovårdssystemet, både på farmnivå och generellt i frågor som gäller hälsa och välfärd.

Under de senaste åren har valpresultatet för räv och finnsjubb förbättrats, vilket är en direkt följd av satsningarna på djurens välbefinnande. För minkarnas del var valpresultatet något bättre än föregående år.

## WebSampo 2019

**UNDER ÅRET** har 172 rävfarmar, 79 minkfarmar och 25 finnsjubbfarmar varit med i WebSampo. På många av farmerna föds flera djurarter upp. I Finland och Norge har man skrivit ut ca 514 488 valpkort för skinnuppföljning. (2018: 491 621)

## Valpresultatet 2019

**VALPRESULTATET FÖR** räv var mycket bra under 2019, men för dem som använde WebSampo var resultatet bättre än för landets genomsnitt.

	WebSampo		Hela landet	
	2019	2018	2019	2018
Blårävsgruppen	5,46	5,41	4,26	5,22
Silverrävsgruppen	3,34	3,23	3,11	3,13
Mink	4,73	4,48	4,41	4,26
Finnsjubb	6,11	6,05	6,18	6,44





# Djurens välfärd

**DJURENS HÄLSOTILLSTÅND** och de diagnostiserade sjukdomarna hos djuren låg som helhet på samma nivå som året innan. Samarbetet med Helsingfors universitet för utredning av sjukdomar som förekommer bland pälsdjur och utveckling av sjukdomsdiagnostik fortsatte. Fokus i undersökningarna låg på plasmacytos hos minkar och patogener som orsakar tarmsjukdomar hos rävar.

**PRODUCENTERNA DROG** nytta av förbundets avgiftsfria och avgiftsbelagda farmbesök gällande djursjukdomar samt olika rådgivningstjänster. Under verksamhetsåret koncentrerade sig veterinärerna också på att utreda orsakerna till sjukdomar hos djuren och deltog i utvecklingen av vacciner.

**FÖR NÄRVARANDE** arbetar två veterinärer hos FIFUR. De agerar som stöd för producenterna vid problem samt förebyggande av djurhälsa.

**RÅDGIVNINGSPROJEKTET "TUHTOTEHO"** som Naturrensinstitutet, Livsmedelsverket och FIFUR gemensamt höll i för pälsdjurens välfärd och avel avslutades vid årsskiftet 2018–19. Fastän projektet upphörde, har det färdigproducerade utbildnings- och rådgivningsmaterialet publicerats regelbundet för producenterna under 2019.

Samarbetet med Helsingfors universitet för utredning av sjukdomar som förekommer bland pälsdjur och utveckling av sjukdomsdiagnostik fortsatte.

# Miljövard



# Miljövård

Att värna om miljön är en synlig del i pälsproduktionens ansvarsfulla arbete. FIFUR främjar miljöns välfärd i samarbete med myndigheter genom att skaffa och sprida miljökompetens och genom att forska i och utveckla den cirkulära ekonomin i anslutning till pälsproduktionen.

**MILJÖSKYDDSDIREKTIVET FÖR** pälsbranschen färdigställdes under slutet av 2018 och kunde under verksamhetsåret 2019 användas av såväl tillståndshandläggare som övervakare och pälsdjursuppfödare. Genom miljöskyddsdirektivet blir beslutsprocessen för miljötillstånd för farmerna så enhetlig som möjlig. Olika användningsmöjligheter gällande gödsel från pälsdjur presenterades vid fältbesök för bland annat representanter från John Nurminens stiftelse.

**FIFURS ÖSTERSJÖ-ÅTAGANDE** som skrevs under 2017 tillsammans med Baltic Sea Action Group för att främja målen för skyddet av Östersjön, fortskred under verksamhetsåret enligt målen. I och med åtagandet används resultaten från miljöundersökningar inom pälsnäringen i branschens metoder och effektivisering av dem samt i farmarnas dagliga arbete. Dessutom har man utformat handlingsdirektiv i enlighet med samarbetsavtalet för kompostkooperativen.

## FIFURs delmål för Östersjö-åtagandet är:

- Att harmonisera komposteringskooperativ gällande branschen, vilket hade schemalagts till 2019.
- Utbildningar som genomförs under 2018–2020, vars fokus ligger på att minska pälsproduktionens miljöpåverkan vad gäller foder samt öka kunskapen om hur man skyddar Östersjön, vattendrag och klimatet.
- Utveckla och kommersialisera pälsdjursgödsel och dess näringsämnen. Bioarvolanta är en unik materialkombination, som har utvecklats av pälsdjursgödsel, biokol och torv.
- Utreda om den zeolit som används vid pälsdjursutfordring binder mer kväve och om den minskar kväveutsläppen. Ämnet har utretts i *Turkisteho*-projektet.

**MÅLET MED** projektet var att kartlägga olika alternativ för foderblandningscentralen i Kaustby och

pälsfarmer i dess närområde som kunde använda solenergi. Inom ramen för projektet som förverkligades tillsammans med universitetet i Villmanstrand, utvecklades en beräkningsmodell som gör det möjligt att undersöka hur solenergi kan användas både på farmnivå och i foderblandningscentralens produktion. Producenter informerades om slutresultatet av solenergiprojektet. Ett projekt har påbörjats tillsammans med foderblandningscentralerna för användning av denna energiform.

**FÖRBUNDET DELTOG** återigen i det treåriga projektet *Turkisteho*, finansierat av Landsbyggsfonden. I projektet utvecklas olika metoder för nyttjande av pälsdjursgödsel och samarbetsmöjligheter med såväl lantbruk som biogasanläggningar. Projektets resultat kommer framöver att användas såväl i praktiken som i myndighetssamarbeten. Mer information om *Turkisteho*-projektet finns i avsnittet Forskning.

**PÅ INITIATIV** av Sydösterbottens NTM-central startade ett projekt för att klarlägga grundvattenområdena i landskapen Sydösterbotten, Mellersta Österbotten och Österbotten. Målet med projektet var att kartlägga och uppdatera områdets grundvattenområden och deras nuvarande tillstånd. Projektet avslutades i slutet av 2019. Pälsbranschen har deltagit aktivt i projektet under hela projekttiden. Representanterna för näringen deltog aktivt även i NTM-centralens planeringsgrupp för vattenvård.

**I FRÅGOR** som berör miljön och för upprättande av tillståndsansökningar har medlemmarna tillgång till en finskspråkig och en svenskspråkig sakkunnig, båda väl förtrogna med pälsnäringen och i frågor som gäller miljön samt ansökan om tillstånd.



# Forskning och foder


Att dra nytta av befintlig kunskap och söka ny information genom forskning tryggar pälsnäringens utveckling, konkurrenskraft och framgång.

**FIFUR ANVÄNDER** och sprider information, söker nätverk, knyter kontakter samt startar och koordinerar forskningsprojekt för att skaffa ny och tillförlitlig, även evidensbaserad, kunskap som är till nytta för näringen. Under 2019 fortsatte man forskningen i enlighet med näringens strategi, där tyngdpunkten låg på ett stärkt konkurrensläge, lönsamhet, ansvarsfullhet, samt djurens hälsa och välfärd.

**PROJEKTET KESTÄVÄT JALAT** som startade 2017 och finansieras av MAKERA och projektet *Turkisteho* som finansieras av Landsbygdsfonden, avslutades i december 2019.

I projektet *Kestävät jalat* arrangerades i samband med byarundorna producentutbildningar för att förbättra rävarnas fothälsa. Under hösten utbildades även rådgivare inom den egna branschen gällande fotegenskaper vid val av avelsdjur.

Finlands miljöcentrals, Naturresursinstitutets och FIFURs gemensamma treåriga projekt *Turkisteho* har inneburit ett stort avstamp för forskning inom pälsnäringen. Projektets slutseminarium arrangerades i oktober i Ständerhuset i Helsingfors och streamades på fyra orter. Föredrag och videoupptagning av slutseminariet för *Turkisteho* finns på FIFURs webbplats.



**I PROJEKTET *Turkisteho*** utreddes tre huvudområden, som jämfördes med nuvarande hanteringsåtgärder för gödsel:

- Användning av zeolit i pälsdjursfoder, påverkan bland annat i kväve-fosforrelationen i gödseln samt detta gödsels användbarhet i odlingsförsök
- Biogasproduktion av gödsel och förädling av rötresten till återvunnen gödsel, jämförelse av energianvändning av biogas (t.ex. till värme- eller trafikbränsle), lönsamhet och miljöpåverkan
- Pyrolysning av gödsel för koncentration av fosfor, pyrolysens lönsamhet som en del av processkedjan, användning av pyrolyserad gödsel som fosforgödsel och miljöpåverkan



*Pälsdjursgödsel är väldigt rikt på fosfor. Man kan säga att man sitter på en fosforbank. I kärnområdet för pälsdjursuppfödning finns mycket husdjursproduktion och därför även fosfor. Sett till hela världen kommer fosforproduktionen i dess nuvarande form att nå vägs ände.*

*Då kommer branscher med mycket fosfor och där man har lyckats utveckla ett effektivt sätt att använda fosfor i kedjan, att bli efterfrågade.*

*Projektet *Turkisteho* är ett utmärkt exempel på samarbete mellan pälsnäring och forskning. Redan nu kan vi konstatera att exempelvis den pyrolysforskning som utförts i projektet är pionjärbete för nyttobruk av fosfor i framtiden”, konstaterade FIFURs forskningschef **Jussi Peura** i en kommuniké för projektet *Turkisteho* 11.10.2019.*



MAASEUTU.FI

# Kontinuerlig foderforskning

**ÅRETS SATSNINGAR** inom foder- och utfodringsforskning inriktades på försök med ekonomifoder för rävar och minkar under vinterperioden. Dessa avslutades vårvintern 2019. Detta var även det första året för det mångåriga testet gällande blårävarnas behov av aminosyror. Projektet *Ruokinnan optimointi* fortsatte under 2019 med analys av material som samlats in under de föregående åren. Projektet ligger som grund för en doktorsavhandling som färdigställs under 2020. Under våren 2019 undersökte man mögeltoxinerans effekter på minkars fertilitet.

**INOM OMRÅDET** för avel fokuserade forskningen på uppdatering av WebSampos indexberäkning genom att överföra indexberäkningen till simultan beräkning av många egenskaper. Även i projektet *Kestävät jalat* arbetade man med avelsforskning. I projektet beräknades ärftlighet och genetiska korrelationer för de fotegenskaper som samlats in.

**TUSINA-PROJEKTET SOM** startade år 2018 fortsatte. Projektet undersöker frekvensen av och osakerna till pälsbitning hos pälsdjur. Hela året fortsatte även det Fur Europe-finansierade finnsjubbprojektet. Under 2019 gjordes *WelFur*-utvärderingar för alla finnsjubbfarmar och utifrån deras resultat färdigställs poängberäkningen för *WelFur*-finnsjubbprotokollet.

**INOM FORSKNINGEN** gällande infektionssjukdomar bland pälsdjur fortsatte forskningen kring ansikts-tassjuka under hela året. En doktorsavhandling inom ramen för projektet är under arbete på Helsingfors universitet. Inom samma forskningsgrupp pågår även två andra doktorsavhandlingsprojekt, varav det ena behandlar den ärftliga bakgrunden till plasmacytos bland minkar och det andra är inriktat på utvecklingen av ett parvovaccin för rävar.



# Laboratorieverksamhet

En god näringsstatus samt förebyggande, snabb och noggrann diagnostisering och rätt medicinering av sjukdomar är nödvändiga element i uppfödningen av pälsdjur. FIFUR främjar djur-, närings- och miljöhälsan genom att erbjuda laboratorietjänster som är utvecklade för branschens behov.

**FÖRBUNDETS ACKREDITERADE** testlaboratorium Fin FurLab Oy Ab (T074) stödjer djurens välfärd genom sin verksamhet. Laboratoriet följer standarden EN ISO/IEC 17025 och ett kvalitetssystem som utvärderats och godkänts av FINAS.

Laboratoriet fungerar som egenkontrolllaboratorium för foderkök som tillverkar pälsdjursfoder och som en av Livsmedelsverket godkänd samarbetspartner inom salmonellaundersökning av myndighetsprover samt som egenkontrolllaboratorium för behandlingsanläggningar godkända enligt biproduktförordningen.

**UNDER 2019** uppdaterades laboratoriets kvalitetssystem för att överensstämja med den nya laboratoriestandarden och förändringarna godkändes av FINAS. Under verksamhetsåret fortsatte man

även automatiseringsarbetet för resultatöverföring, vilket betydligt förkortade den arbetstid som går åt till att svara på analyserna.

**ÅR 2019** gavs laboratoriets personal möjlighet till förkortad arbetstid och majoriteten av personalen utnyttjade möjligheten. Man kunde därigenom uppnå betydande besparingar under verksamhetsåret. Analyserna genomfördes dock högkvalitativt och i tid.

Processerna för läkemedelsgrossister optimerades för att bli lönsammare. De tidigare outsourcade tjänsterna produceras nu själv igen.

**FEEDBACKEN FRÅN** kundnöjdhetenkäter har varit positiv under hela året.

	2019 10mån	2019 12mån	2018	2017	2016	2015
<b>Omsättning</b> , 000 Euro	2311		2764	3337	2 798	2 916
<b>Personal</b> , årsverken	14	14	15,8	12	13,6	16,6
<b>Salmonellaprover</b> , antal	7615	9015	7335	7925	7 872	7 165
<b>Mikrobiologiska prover</b> , antal	490	585	680	577	481	590
<b>Kemiska prover</b> , antal	1191	1356	1395	1437	1 083	1 461
<b>Aminosyror</b> , antal	270	310	234	219	217	0
<b>Plasmacytostester</b> , antal '000	242	435	433	634	735	822

Veterinärverksamhetens största kund är FIFUR och största delen av tjänsterna är medlemstjänster som subventioneras för producenterna, dvs. sjuk- eller rådgivningsbesök på farmerna samt telefonrådgivning. Andra delområden inom veterinärverksamheten har varit bekämpning av plasmacytos, konsultation samt stöd till forskning och kommittéer.

# Intresse- bevakning



# Intressebevakning - Ett arbete som tryggar livsrummet

Beslutsfattandet i samhället har långtgående effekter på utövandet av pälsnäringen och verksamhetsförutsättningarna i framtiden. En förutsättning för att vi ska ha framgång och livsrum är att vi gör vår röst hörd i det lokala, nationella och internationella beslutsfattandet. För att våra åsikter ska respekteras måste vi vara pålitliga och ha gott rykte. Våra nätverk måste täcka både inhemska och internationella intressegrupper.

**RIKSDAGSVALET UNDER** våren 2019 ställde högre krav på intressebevakningsarbetet. Efter valet följde vi noggrant utformningen av regeringen samt förhandlingarna gällande regeringsprogrammet. Vi förde fram pälsnäringens aspekter samt kontaktade viktiga intressegrupper och opinionsbildare för partierna. Även FIFUR tillfrågades om grundinformation och nyckeltal för pälsbranschen.

**I STATS MINISTER** Antti Rinnes och senare statsminister Sanna Marins regeringsprogram noterades inget speciellt om pälsnäringen. Man kan dra slutsatsen att detta är ett bra och motiverat slutresultat. I nuvarande regeringsprogram finns många mål för cirkulär ekonomi som är karakteristiska för pälsnäringen. En del uppfyller vi redan.

**NEDAN FINNS** utdrag ur regeringsprogrammet och vår kommentar i frågan, som vi även presenterade i Finsk *Pälsstidskrift* 3/2019.

## Mål 6:

**”Att stärka den cirkulära ekonomin även gällande cirkulation av näringsämnen”.**

**FIFUR:** Har redan förverkligats inom pälsnäringen och ytterligare cirkulation av näringsämnen planeras.

**”Att systematiskt öka andelen cirkulära råvaror.”**

**FIFUR:** Detta har varit pälsnäringens huvudmål sedan länge.

**”För att öka antalet investeringar inom cirkulär ekonomi, tas ett tillfälligt investeringsstöd för cirkulär ekonomi i bruk.”**

**FIFUR:** Pälsnäringen har redan projekt gällande tillvaratagande av biobränsle och solenergi.

Gällande lagstiftning anser FIFUR att det är viktigt som man konstaterade redan tidigare, att beredningen av lagen om djurens välfärd och pälsförordningen som avbröts våren 2019, skulle fortsätta under nuvarande regeringsperiod.



## Tätt samarbete med mode och tillverkare

**KOLLEKTIONSSAMARBETET MED GEMMI OY** fortsatte under 2019. Kollektionen Northern Senses by Leena Harkimo ändrades något, man bevarade de populära produkterna och lade till ett par nya. Tanken är att producera pälsprodukter och stickade produkter, som är tidlösa och hållbara.

Samarbetet med Gemmi Oy intensifierades under hösten 2019 i och med flygplatsbutiken som öppnades i Non-Schengen-området på Helsingfors–Vanda flygplats. Deltagandet i testet med pop up-butiken ökar den internationella synligheten för branschen betydligt. Den planerade tidsperioden för samarbetet sträcker sig mellan november–mars 2019–2020.

**INOM UTBILDNINGSSOMRÅDET** fortsatte man samarbetet med Aalto-universitet. Sommaren 2019 genomfördes en veckolång workshop i samarbete med de studerande på Aalto-universitet. I det workshopseminarium som hölls i Saga Furs Design Centre deltog 4 studerande inom mode- och möbeldesign.

**SAGA FURS** beslut att flytta Saga Furs Design Centre från Köpenhamn till Vanda Fur Center kommer så småningom att intensifiera samarbetet mellan producenter, päls-handlare, designers och inhemska läroinstitut. Design Centres flytt till nya lokaler i Vanda sker under 2020.

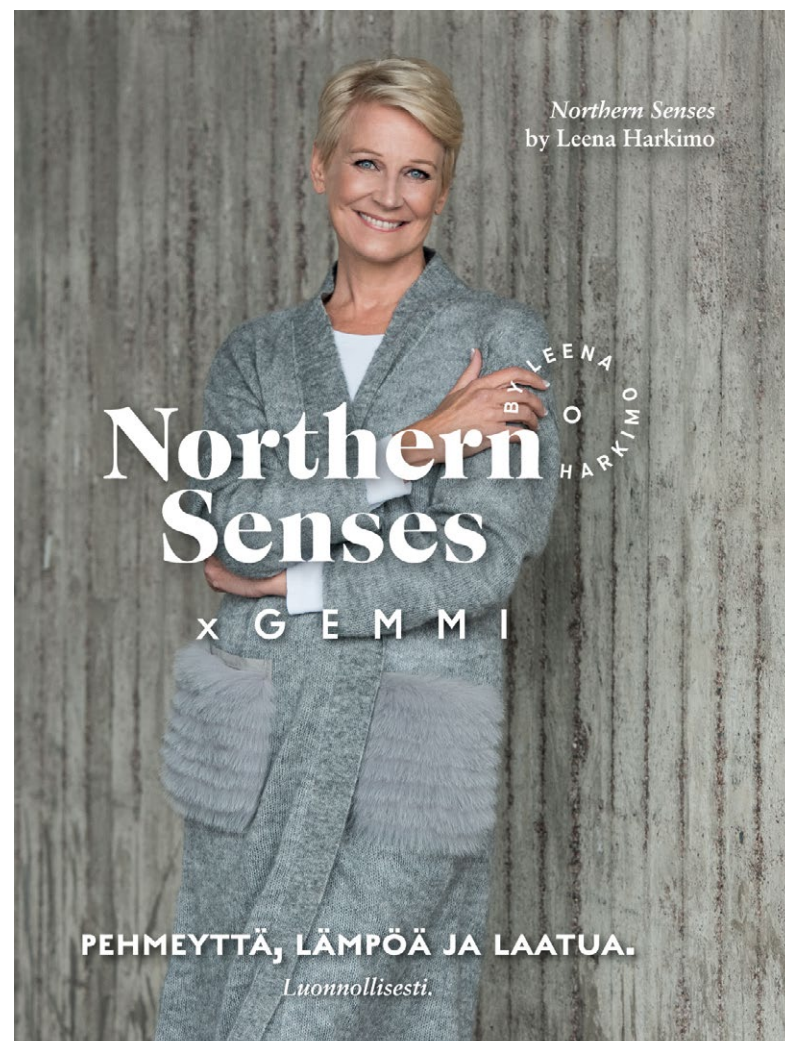
**LEENA HARKIMO** har fortsatt som Päls-handelsförbundets styrelseordförande under 2019. Aktiveringen av Päls-handelsförbundets medlemsnät har stimulerat förbundets verksamhet. Planlagda förändringar inom internationella organisationer inom intressebevakning och handelsbranschen ledde till att man beslutade att avstå från att delta i 2020 års Remix-tävling. Tävlingsstrukturen och innehåll söker efter nya former, så det passade att avstå från att delta i år.

**UNDER 2019** ökade olika intressegruppers sammankomster och besök på auktioner. Kandidater för vårens riksdagsval samt europaparlamentet och representanter som valts ut i valet besökte både pälsfarmer och Fur Center. Vi var med som traditionen bjuder på Kauppalehti Optios årliga gala och modevisning.

Det är viktigt att vi tillsammans med andra produktionsdjurssektorer gör vår röst hörd i arbetsgrupper som bereder reformer av lagar och förordningar. Utgångspunkten är att tilltron till vårt farmcertifieringssystem måste bevaras, systemet bör utvecklas på våra egna villkor, kraven får inte stramas åt och omöjliggöra en ekonomiskt lönsam verksamhet.

**JORD- OCH SKOGSBRUKSMINISTERIET** fortsatte sitt arbete med helhetsförnyelsen av lagen om djurens välfärd även år 2019. Pälsnäringen har deltagit aktivt i arbetet. Vi har kunnat föra fram våra egna synpunkter samt forskningsresultat som berör djurens välfärd.

Vid årsskiftet 2019–2020 inväntar FIFUR och övriga branscher inom den primära sektorn, när statsminister Sanna Marins regering kommer att fortsätta arbetet med lagen om djurens välfärd. Vi för vår del är redo att fortsätta arbeta i arbetsgrupper gällande förnyandet av lag och förordningar.



# Kommunikation och synlighet





# Kommunikation och synlighet

FIFUR-förändringen fortsatte satsningen på en profilhöjning för pälsnäringen. Finlands Pälsdjursuppfödarens Förbund och hela branschens långsiktiga profilhöjning fortsatte under 2019 bland annat genom att ändra bifirmans namn. Namnet FIFUR för bifirman, ersatte det tidigare ProFur, och togs tekniskt i bruk den 15 augusti vid kommunikation och kontakter på nätet.

**FÖRKORTNINGEN FIFUR** förenar Finlands officiella landsbeteckning med den engelska termen för päls och berättar tydligt vilken branch och vilket land det rör sig om. Namnet på förbundets traditionella huvudfirma, som togs i bruk redan 1928, förblir oförändrad.

**BAKGRUNDEN TILL** profilhöjningen är den av FIFURS styrelse 2018 godkända framgångsplan för pälsnäringen samt verksamhetslöften som stöder pälsnäringens strategiska mål för perioden 2017–2020 och som även gäller efter strategiperioden.

**HÖRNSTENAR OCH** verksamhetslöften för vår verksamhet, med vilka får bransch förblir livskraftig och accepterad i samhället:

- a) fokus på välbefinnandet hos djur varje dag,
- b) en öppen och dynamisk företagsamhet,
- c) pälsnäringen som en del av den cirkulära ekonomin och
- d) päls som ett naturenligt bruksplagg.

**VIKTIGA DELMÅL** är att förankra acceptansen för en inhemsk, certifierad pälsnäring i befolkningens enkäter till 65–80 % fram till år 2025. Mellan 2009–2019 har acceptansen av pälsnäringen varierat mellan 46–65 % i de befolkningsenkäter FIFUR låtit göra av oberoende undersökningsföretag.

**I 2019** års befolkningsenkät uppgav majoriteten av finländarna (53 %) att de förhöll sig väldigt positivt eller ganska positivt till inhemsk, certifierad pälsdjursuppfödning. Taloustutkimus Oy genomförde på uppdrag av FIFUR enkäten under april-maj. Naturenligt klädmateriel hade väldigt högt (93 %) stöd och 81 % av deltagarna i enkäten ansåg att produktionsfarmerna inte skulle smygfilmas. 2019 års befolkningsenkät stöd om 53 %, motsvarade resultatet på den enkät som Taloustutkimus genomförde under våren 2018 på uppdrag av FIFUR.

**DET FINNS GODA SKÄL** för den ökade acceptansen av pälsnäringen, eftersom päls är ett äkta hållbart och därför biologiskt nedbrytbart naturmaterial. Hela tillväxtkedjan gynnar cirkulär ekonomi, branschen bidrar med hundratals miljoner euro i importintäkter för Finland och sysselsätter många människor. Hållbara och naturenliga materialval och produktens livscykel har stor betydelse när det gäller exempelvis den miljöpåverkan som snabbmode och mikroplast orsakar.

**DET ÄR VIKTIGT** att den stora allmänheten och opinionsbildarna känner till det inhemska päls-ekosystemet: de ansvarsfulla produktionssätten, den ekonomiska betydelsen och satsningen på cirkulär ekonomi. Även om pälsdjursskinn huvudsakligen är en exportprodukt, sker hela värdekedjan – farmare, foderkedja, forskning, försäljnings- och marknadsföringsbolag – i Finland. Därför informerade vi synligt om pälsnäringen i olika medier, kanaler och evenemang under 2019. Med exempelvis reklam (4) på framsidan av Helsingin Sanomat nådde vi sammanlagt nästan 4 miljoner människor. Dessutom visades huvudfrågorna i reklam i landskaps- och periodiska tidskrifter, i radio och sociala medier.

**VI BAD** människor att skapa sig egna uppfattningar om pälsdjursuppfödning och att besöka en pälsfarm i andan **"Vi bjuder på kaffe"**.

**En god, vanlig och flitig finländare**

Vi pälsdjursuppfödare är också vanliga och flitiga finländare: entreprenörer och arbetstagare.

Vårt arbete har producerat på 2010-talet i genomsnitt 500 miljoner euro i exportintäkter per år, utan produktionsbidrag. Vi sysselsätter 5000 personer. Med våra skatteinkomster kan man betala för ett helt skolar för var fjärde elev på första klassen. Utöver pälsen åstadkommer vi gödsel, växtunderlag och biobränsle. Som foder använder vi biprodukter från andra produktionsområden. Vi håller alltså på med den omtalade kretsloppsekonomin.

Majoriteten av finländare, 53%, stöder certifierad, inhemska pälsdjursuppfödning (Taloustutkimus 5/2019). Vi gör vårt bästa i arbetet och utvecklar det varje dag. Vi har en öppen diskussion för att öka förståelsen. Diskussionsstämman och de olika argumenten har vi lämnat fram för alla att se på vår Facebooksida.

**Bilda Din egen uppfattning. Kom gärna på besök, vi bjuder på kaffe.**

**SUOMEN TURKISKASVATTAJAT**

Eller deltag i diskussionen om vårt arbete i Facebook **Suomen Turkiskasvatijat.**

**Tobias**  
Pälsdjursuppfödare  
Oiva

**Mikael**  
Pälsdjursuppfödare  
Kivimäki

**Yveshen**  
Arbetstagare  
på pälsfarm  
Oiva

**UNDER 2019** deltog 300 personer på olika håll i Finland på farmbesök med öppet hus (fyra Öppet hus 2019), skol- och läroanstaltsbesök och övriga intressegruppsbesök på FIFURs medlemsfarmer.

**VI FORTSATTE** upprätthålla tre nya webbplatser utöver huvudwebbplatsen *fifur.fi*: Finlands Pälsdjursuppfödare webbplats (*turkiskasvatijat.fi*), webbplatsen om naturenliga klädesplagg *luonnonvaate.fi* samt webbplatsen *theotherside-ofthecoin.fi*.

**MER OMFATTANDE** engelskspråkiga versioner, utöver de finska och svenska, publicerades av FIFURs och Finlands Pälsdjursuppfödare webbplatser. Dessutom uppdaterades bild- och videogalleriet under året och arbetet fortsätter.

**PÅ FACEBOOK** fortsatte Finlands Pälsdjursuppfödare att aktivt publicera inlägg och föra diskussioner och också Instagram och YouTube fick nytt innehåll. Kortdokumentären *"En hatad man"* om pälsdjursuppfödaren **Pentti Lipsanen** i Kides, som laddades upp på YouTube i juni 2019, blev populär.

Vissa av våra inlägg på Facebook har nått tiotusentals människor och diskussionen är aktiv och i det stora hela saklig. Hatretorik och hot från pälsmotståndare förekommer visserligen också, men för att diskussionsparter som betar sig sansat ska se vilken nivå diskussionen kan sjunka till, så har vi inte modererat bort dem.

**EN AKTIV** kommunikation i olika kanaler fortsätter. Vi fortsätter också produktifiera naturenliga kläder av päls tillsammans med vårt partnernet.

Vissa av våra inlägg på Facebook har nått tiotusentals människor och diskussionen är aktiv och i det stora hela saklig.

## Nyhetsbrev, publikationer och aktiv besöksverksamhet

**UNDER VERKSAMHETSÅRET** producerade FIFUR flera publikationer, bl.a. årsberättelsen och publikationen Statistik 2019 som innehåller näringens centrala nyckeltal.

**TALOUSTUTKIMUS OY** samlade in och analyserade statistikpublikationen om siffrorna för statistikåret 2018 och ansvarade även för layouten. Såväl media som beslutsfattare inom olika branscher använde den omfattande och kvalitativa statistikpublikationen rikligt under verksamhetsåret. Det kom beröm från såväl internationella som nationella statistiskuppgifter om pälsdjursuppfödning och skinnförsäljning.

**DESSUTOM PUBLICERADE** vi en ansvarsöversikt över näringen på finska, svenska och engelska. I ansvarsöversikten återfinns information om certifiering, pälsnäringens sociala och ekonomiska miljöansvar, cirkulär ekonomi, djurens välfärd och forskningen inom vår branch. Ansvarsöversikten uppdateras minst vartannat år. I november 2019 publicerades Pälskalendern 2020, som innehåller en grundligt uppdaterad verksamhetshandbok för producenter samt ett kontaktinformationshäfte med bilder.



**UNDER ÅRET** producerade vi 19 stycken elektroniska nyhetsbrev till uppfödarna. Vi skickade sms om aktuella ämnen praktiskt taget varje vecka. Dessutom svarade FIFURs experter på producenternas frågor i producenternas snabbmeddelandekanaler.

**UNDER 2019** publicerade vi ett externt nyhetsbrev 6 gånger. Brevet skickas ut 4–6 gånger per år och brevet kan exempelvis beställas i nedre balken på FIFURs webbplats.

**UNDER VERKSAMHETSÅRET** 2019 arrangerade FIFUR och lokalförbunden flera producentträffar och utbildnings- och infotillfällen tillsammans med Saga Furs samt traditionella byarundor på hösten.

**SAMARBETET OCH** kommunikationen med andra produktionsdjurssektorer var livligt: vi deltog i olika diskussions- och informationsmöten och höll kontakt med andra intressebevakningsorganisationer och med Centralförbundet för lant- och skogsbruksproducenter MTK. I augusti 2019 deltog FIFUR med ett eget stånd på jordbruksmässan Ollikkala i Kannus, där det även fanns möjlighet till ett guidat farmbesök.

**NÄRINGENS EGEN** skolambassadör var efterfrågad och skolbesöken riktade sig huvudsakligen till landsorterna i Österbotten och till huvudstadsregionen. Dessutom besökte elev- och studerandegrupper Fur Center i Vanda och flera pälsfarmar och under besöken fördes aktiva diskussioner om näringen, såsom vi konstaterat tidigare.

**FÖRBUNDETS OCH** Saga Furs verksamhetslokaler i Vanda besöktes av tiotals representanter för näringens intressegrupper, framförallt under pälsauktionerna 2019 men även annars.

I ansvarsöversikten återfinns information om certifiering, pälsnäringens sociala och ekonomiska miljöansvar, cirkulär ekonomi, djurens välfärd och forskningen inom vår branch.

# Pälstidskrift

**PÄLSTIDSKRIFT UTKOM** enligt tidtabell fem gånger år 2019. Antalet sidor är 32. Pälstidskrift är medlem i Tidskrifternas Förbund.

Pälstidskrift innehåller viktig och nyttig information till producenter, alla som arbetar inom näringen och till intressegrupper. Varje nummer innehåller dessutom vanliga artiklar och reportage av nyhetskaraktär för att väcka allmänt intresse för näringen.

Ansvariga för utgivningen av tidningen år 2019 var kommunikationschefen, som fungerar som chefredaktör, samt ett professionellt producent- och redaktionsteam. Med i processen är också ett team från förbundet som är intresserat av att göra reportage.



# Förbundets kvalitetsarbete

## **DNV GL BUSINESS ASSURANCE FINLAND OY AB**

gjorde en auditering av Finlands Pälsdjursuppfödarens Förbunds ledningssystem enligt ISO 9001: 2015 standarden. Auditeringens målsättning är att undersöka om FIFURs ledningsprocess går enligt standarden. Dessutom utvärderades hur effektivt ledningssystemet hjälper organisationen att uppnå sina mål och uppfylla lagstadgade krav samt krav i eventuella avtal. Auditeringen fokuserade på kommunikation och dess utveckling, på vilket förbundet satsade kraftigt under 2019. Uppfyllelsen av mål under strategiperioden granskades förutom vid ledningsgruppens möten även i samband med ledningens inspektioner och genom interna auditeringar.



# Bokslut och verk- samhets- berättelse



# Bokslut och verksamhetsberättelse från perioden 1.1.2019–31.10.2019

Finlands Pälsdjursuppfödarens förbund rf – FIFUR har funnits sedan 1928.

## Förbundets syfte är att

- agera för att främja, rationalisera och stödja de allmänna förutsättningarna för pälsdjursuppfödning i Finland,
- främja interaktion och förståelse mellan medlemsgrupper och andra befolkningsgrupper,
- främja de allmänna förutsättningarna för en pälsdjursuppfödning som tar hänsyn till djurens välfärd.

## För att uppfylla sitt syfte gör förbundet följande:

1. representerar medlemskåren i samhälleliga frågeställningar som rör pälsdjursuppfödning,
2. påverkar beslutsfattandet och lagstiftningen i samhället genom föredrag och information,
3. fördjupar i samarbete med sina medlemsförbund sina medlemskårens yrkesmässiga och samhälleliga kunskap genom utbildningar, publikationer och kommunikation,
4. arrangerar visningar och initierar avelsverksamhet och fackutbildning samt bedriver forskning gällande djurens hälsa och utfordring,
5. följer och bedriver forskning kring pälsdjursuppfödning i Finland och utomlands,
6. utövar rådgivning för att uppmärksamma miljöskyddsaspekter i pälsdjursuppfödning.

**UNDER RÄKENSKAPSPERIODEN** ändrades reglerna så att räkenskapsperioden inleds den 1 november och avslutas den 31 oktober. Övergångsperiodens räkenskapsperiod 1.1.2019–31.10.2019 uppgår endast denna gång till 10 månader och därför kan inte räkenskapsperiodens siffror jämföras med föregående år.

## Räkenskapsperiodens underskott är cirka -345 000 euro.

**DEN ORDINARIE** verksamhetens underskott är cirka -2,8 milj. euro. I förbundet fortsatte man att starkt satsa på arbetet med intressegrupper. Riksdagsvalet våren 2019 krävde särskild intensitet av intressebevakningsarbetet. Vi följde noggrant utformandet av regeringen efter valet samt förhandlingarna kring regeringsprogrammet. Vi förde alltså fram näringens aspekter och kontaktade olika intressegrupper och opinionsbildare för olika partier.

**UNDER RÄKENSKAPSPERIODEN** fortsatte man arbeta med projektet med att höja pälsnäringens profil. Vi vill att den stora massan ska få korrekt information om hur vi arbetar. Projektet inkluderar en av förbundets styrelse godkänd framgångsplan för pälsnäringen, samt verksamhetslöften som stöder pälsnäringens strategiska mål för perioden 2018–2020 och som även gäller efter strategiperioden. Vi kommunicerar tydligt om pälsnäringen i olika medier, kanaler och evenemang.

Det stränga ekonomiska läget ökade farmarnas behov av ekonomi- och finansieringsrådgivning.

**PRODUCENTERNA DROG** aktivt nytta av tjänsterna i rådgivningen för djurens välfärd. Viktindex d.v.s. BMI-systemet som mäter blårävens storlek användes för andra hösten på certifierade farmer.

**FÖRBUNDET DELTOG** i flera forskningsprojekt, bl.a. det treåriga projektet *Turkisteho* som finansieras av Landsbygdsfonden, där man utvecklar olika metoder för nyttjande av pälsdjursgödsel och söker samsarbetsmöjligheter med såväl lantbruket som biogasanläggningar. FIFURs Östersjö-åtagande som skrivits under för att främja målen för skyddet av Östersjön tillsammans med Baltic Sea Action Group (BSAG), fortskred under verksamhetsåret enligt målen.



**DNV GL BUSINESS ASSURANCE FINLAND OY AB** gjorde en auditering av förbundet enligt ISO 9001: 2015 standarden.

**DET KOM** inte in några ersättningsansökningar till Katastrofhjälpringen. Plasmacytosingen fick extra

stöd av Saga Furs Oyj och förbundet för bidrag för tilläggstester, i övrigt fortsatte verksamheten som året innan.

**FÖRBUNDET SYSSELSATTE** i medeltal 11 personer under räkenskapsperioden.

# Medelanskaffning

Medlems- och producentuppgifter uppgick totalt till cirka 1 576 000 euro, vilket är 171 000 euro mindre än föregående räkenskapsperiod.

**DIVIDEND SOM** erhöles från dotterbolaget Saga Furs Oyj uppgick till 540 000 euro och har i motsats till föregående år presenterats som intäkter av medelanskaffning. Dividend som erhöles från förbundet halverades jämfört med föregående räkenskapsperiod.

## Placerings- och finansieringsverksamhet

**DEN NEDSKRIVNING** om 169 000 euro som gjorts tidigare år till SEB:s placeringsportfölj återfördes till portföljens anskaffningsvärde. Under räkenskapsperioden uppgick portföljens avkastning till +15,15%. Den förväntade avkastningen på lång sikt är 5,5% och i slutet av räkenskapsperioden uppgick den 5-åriga avkastningen till 5,19%. Förbundet har gett SEB full fullmakt genom ett förmögenhetsförvaltningsavtal. I slutet av räkenskapsperioden uppgick balansvärdet på SEB:s portfölj till 4,4 milj. euro och marknadsvärdet till 4,8 milj. euro.

Ett allmänt understöd beviljat av Jord- och skogsbruksministeriet gick till veterinär- och miljörådgivning.

## Kalkyl över uppskattad kommande utveckling

**MAN FÖRUTSÄTTER** att förbundets verksamhet kommer att fortsätta som tidigare år.

## FIFUR-koncernen

**FIFUR-KONCERNENS MODERBOLAG** är Finlands Pälsdjursuppfödarens Förbund r.f.

Dotterbolag är Fin FurLab Oy Ab och Saga Furs Oyj som konsoliderats med koncernen. Intressebolaget Kannus forskningsgård Luova Ab har konsoliderats enligt kapitalandelsmetoden.

De aktier i Saga Furs Oyj som ägs av förbundet representerar 30 procent av alla aktier och 62 procent av aktiernas totala röstetal. Saga Furs Oyj:s verksamhetsberättelse och bokslut för perioden 1.11.2018–31.10.2019, som innehåller bolagets bokslut, koncernbokslut, verksamhetsberättelse och revisionsberättelse finns tillgänglig på bolagets webbplats på adressen [www.sagafurs.com](http://www.sagafurs.com).

**FIFUR-KONCERNENS RESULTAT** för räkenskapsperioden uppvisar ett underskott på ca -1 045 000 euro. Koncernens resultaträkning presenteras enligt modellen för FIFURs välfärdsstrategi. FIFUR-koncernen sysselsatte i medeltal 370 personer.

# Förbundets medlemmar och organ

Alla konstituerande medlemmar i FPF är alltjämt medlemmar i centralorganisationen. År 2019 hade medlemsföreningarna följande antal medlemmar som betalat medlemsavgift enligt stadgarna:

MEDLEMSANTAL 2019	Medlemmar
Svenska Österbottens Pälsdjursodlarförening rf.	348
Pohjois-Suomen Turkiseläinten Kasvattajat ry	300
Uudenmaan-Hämeen Turkiseläinten Kasvattajat ry	9
Savo-Karjalan Turkistuottajat r.y	6
Satakunnan Turkiseläinten Kasvattajat ry	6
Lounais-Suomen Turkistuottajat ry	6
Ålands Pälsodlarförening rf	1
<b>TOTALT</b>	<b>676</b>

De 676 medlemsföretagen hade sammanlagt cirka 750 verksamhetsställen.

## Årsmöte

Förbundets stadgeenliga årsmöte hölls 19.6.2019 i Åbo. Alla medlemsföreningar med undantag av Ålands Pälsodlarförening rf och Savo-Karjalan Turkistuottajat ry var representerade vid mötet.

## Styrelse

*(inom parentes medlemmens personliga suppleant)*

**Kenneth Ingman** (Johan Mattbäck), **Lasse Joensuu** (Olli-Pekka Hietamäki fram till årsmötet, från och med 19.6.2019 Jorma Eilonen), **Markku Kujanen** (Jorma Eilonen fram till årsmötet, från och med 19.6.2019 Kennet Myllykoski), **Pentti Lipsanen** (Ari Starck), **Marko Meriläinen** (Jorma Kauppila), **Marcus Nordmyr** (Daniel Johansson), **Stefan Wik** (Tobias Andersson).

Styrelsen sammanträdde 10 gånger under räkenskapsperioden 1.1.2019–31.10.2019.

**Olli-Pekka Nissinen** fungerade som styrelsens sekreterare.

## Kommittéer utnämnda av styrelsen

**Kommittén för producenternas välfärd och ekonomi**, ordförande *Marcus Nordmyr*, sekreterare *Dan-Ove Stenfors*

**Miljöns välfärd**, ordförande *Stefan Wik*, sekreterare *Hannu Kärjä*

**Djurens välfärds- och certifieringskommitté**, ordförande *Markku Kujanen*, sekreterare *Hannu Kärjä*

**Stora foderkommittén**, ordförande *Ari Starck*, sekreterare *Taneli Saari* fram till 4/2019, *Jussi Peura* från och med 5/2019

**Rehurukkanen**, ordförande *Ari Starck*, sekreterare *Taneli Saari* fram till 4/2019, *Jussi Peura* från och med 5/2019

## Förbundets medlemskap

Arbets effektivitetsföreningen, Centralförbundet för lant- och skogsbruksproducenter MTK, Djurens hälsa ETT, European Federation for Animal Science, European Fur Breeders' Association/Fur Europe, Helsingforsnejdens handelskammare, Landsbygdens arbetsgivareförbund, Maatalouden Erikoisyhdistysten Liitto, ProAgria Keskusten Liitto, Pälshandelsförbundet, Skattebetalarnas Centralförbund rf, Suomen Maataloustieteellinen Seura ry, Svenska lantbruksproducenternas centralförbund SLC, Svenska Lantbrukssällskapens Förbund, Tidskrifternas förbund

## Förbundets ledningsgrupp

### Verksamhetsledare

*Marja Tiura*

### Vice verksamhetsledare och PSTK:s verksamhetsledare

*Hannu Kärjä (djurens och miljöns välfärd)*

### SÖP:s verksamhetsledare, Fin FurLab Oy:s verkställande direktör

*Dan-Ove Stenfors (producentens välfärd)*

### Ekonomi- och personalchef

*Tiina Helmi*

### Forskningsdirektör

*Jussi Peura (forskning och foder)*

### Mode och intressebevakning

*Leena Harkimo*

### Kommunikationsdirektör, chefredaktör, förbundsstyrelsens sekreterare

*Olli-Pekka Nissinen*

## Revisorer

**Revisionsbyrå KPMG Oy Ab**, Helsingfors

**Huvudansvarig revisor CGR Jukka Rajala**

# Finlands Pälsdjursuppfödarens Förbund - FIFUR

## RESULTATRÄKNING 1.1. - 31.10.2019

ORDINARIE VERKSAMHET	1.1.2019-31.10.2019	1.1.2018-31.12.2018
<b>Gemensamma intäkter och kostnader för ordinarie verksamhet</b>		
<b>FARMARENS VÄLFÄRD</b>		
Intäkter	99 398,13	147 838,32
<b>Kostnader</b>		
Personalkostnader	-116 584,29	-160 945,96
Avskrivningar	-19 914,79	-12 055,25
Övriga kostnader	-202 682,13	-201 485,06
Kostnader totalt	-339 181,21	-374 486,27
<b>De gemensamma posternas täckning</b>	<b>-239 783,08</b>	<b>-226 647,95</b>
<b>Djurens och miljöns välfärd</b>		
Intäkter	18 323,94	23 977,35
<b>Kostnader</b>		
Personalkostnader	-108 731,23	-103 901,17
Avskrivningar	-1 471,28	-15 168,36
Övriga kostnader	-463 213,42	-542 352,20
Kostnader totalt	-573 415,93	-661 421,73
<b>De gemensamma posternas täckning</b>	<b>-555 091,99</b>	<b>-637 444,38</b>
<b>Laboratoriet och foder</b>		
Intäkter	63 792,70	68 183,73
<b>Kostnader</b>		
Personalkostnader	-4 572,63	-2 478,64
Avskrivningar	-311,96	-415,94
Övriga kostnader	-177 665,80	-205 104,63
Kostnader totalt	-182 550,39	-207 999,21
<b>De gemensamma posternas täckning</b>	<b>-118 757,69</b>	<b>-139 815,48</b>
<b>Intressebevakning</b>		
Intäkter	89 462,32	117 306,98
<b>Kostnader</b>		
Personalkostnader	-260 375,72	-312 531,07
Avskrivningar	-23 740,86	-29 122,04
Övriga kostnader	-811 800,54	-1 103 070,84
Kostnader totalt	-1 095 917,12	-1 444 723,95
<b>De gemensamma posternas täckning</b>	<b>-1 006 454,80</b>	<b>-1 327 416,97</b>

ORDINARIE VERKSAMHET	1.1.2019-31.10.2019	1.1.2018-31.12.2018
<b>Forskning och produktutveckling</b>		
<b>Intäkter</b>	93 234,74	181 463,43
<b>Kostnader</b>		
Personalkostnader	-149 578,80	-139 309,00
Avskrivningar	-442,59	-590,11
Övriga kostnader	-183 578,53	-370 623,04
Kostnader totalt	-333 599,92	-510 522,15
<b>De gemensamma posternas täckning</b>	-240 365,18	-329 058,72
<b>Administration</b>		
<b>Intäkter</b>	2 265,84	2 139,45
<b>Kostnader</b>		
Personalkostnader	-414 486,43	-488 602,47
Avskrivningar	-688,09	-2 975,84
Övriga kostnader	-221 356,44	-301 583,42
Kostnader totalt	-636 530,96	-793 161,73
<b>De gemensamma posternas täckning</b>	-634 265,12	-791 022,28
<b>Katastrofhjälpringen</b>		
<b>Intäkter</b>	280,20	758,50
<b>Kostnader</b>		
Övriga kostnader	0,00	-1 969,84
Överföring till ringen	-280,20	1 211,34
Kostnader totalt	-280,20	-758,50
<b>De gemensamma posternas täckning</b>	0,00	0,00
<b>Plasmacytoshjälpringen</b>		
<b>Intäkter</b>	314 739,81	352 860,28
<b>Kostnader</b>		
Övriga kostnader	-239 460,05	-299 785,67
Överföring till ringen	-75 279,76	-53 074,61
Kostnader totalt	-314 739,81	-352 860,28
<b>De gemensamma posternas täckning</b>	0,00	0,00
<b>Över-/underskott</b>	-2 794 717,86	-3 451 405,78

ORDINARIE VERKSAMHET	1.1.2019-31.10.2019	1.1.2018-31.12.2018
<b>TILLFÖRDA MEDEL</b>		
<b>Intäkter</b>		
Medlems- och producentavgifter	1 575 986,72	1 747 049,36
Utdelningsintäkter från Saga Furs Oyj	540 475,00	0,00
Täckning av medelanskaffning	2 116 461,72	1 747 049,36
<b>Över-underskott</b>	<b>-678 256,14</b>	<b>-1 704 356,42</b>
<b>INVESTERINGS- OCH FINANSIERINGSVERKSAMHET</b>		
<b>Intäkter</b>		
Investeringsverksamhet		
Utdelningsintäkter från Saga Furs Oyj	0,00	1 080 950,00
Övriga investeringsintäkter	319 318,78	244 580,49
Finansieringsverksamhet	1 824,43	0,00
Intäkter totalt	321 143,21	1 325 530,49
<b>Kostnader</b>		
Investeringsverksamhet	-29 427,60	-279 885,28
Finansieringsverksamhet	-352,31	0,00
Kostnader totalt	-29 779,91	-279 885,28
<b>Investerings- och finansieringsverksamhet totalt</b>	<b>291 363,30</b>	<b>1 045 645,21</b>
<b>Över-/underskott</b>	<b>-386 892,84</b>	<b>-658 711,21</b>
<b>STATSUNDERSTÖD</b>		
Statsunderstöd	41 750,00	50 000,00
<b>Statsunderstöd totalt</b>	<b>41 750,00</b>	<b>50 000,00</b>
<b>RÄKENSKAPSPERIODENS UNDER-/ÖVERSKOTT</b>	<b>-345 142,84</b>	<b>-608 711,21</b>

# Finlands Pälsdjursuppfödares Förbund - FIFUR

## BALANSRÄKNING 31.10.2019

AKTIVA	31.10.2019	31.12.2018
<b>BESTÅENDE AKTIVA</b>		
<b>Immateriella tillgångar</b>		
Övriga immateriella tillgångar	3 154,20	31 811,55
Immateriella tillgångar totalt	3 154,20	31 811,55
<b>Materiella tillgångar</b>		
Maskiner och inventarier	53 736,73	71 648,95
Materiella tillgångar totalt	53 736,73	71 648,95
<b>Placeringar</b>		
Andelar i företag inom koncernen	1 259 831,80	458 409,40
Andelar i ägarintresseföretag	31 001,00	832 423,40
Övriga aktier och andelar	4 849 509,25	4 284 698,92
Placeringar totalt	6 140 342,05	5 575 531,72
<b>Katastrofhjälpringen</b>		
Placeringar	207 634,69	224 550,29
<b>Plasmacytoshjälpringen</b>		
Placeringar	165 622,75	100 730,21
<b>Bestående aktiva totalt</b>	<b>6 570 490,42</b>	<b>6 004 272,72</b>
<b>RÖRLIGA AKTIVA</b>		
<b>Fordringar</b>		
<b>Långfristiga</b>		
Fordringar från företag inom samma koncern	500 000,00	500 000,00
Långfristiga totalt	500 000,00	500 000,00
<b>Kortfristiga</b>		
Kontofordringar	197 344,19	234 014,03
Fordringar från företag inom samma koncern	25 339,60	100 000,00
Lånefordringar	312 983,39	980 676,63
Övriga fordringar	184 882,73	237 919,63
Resultatregleringsfordringar	110 431,86	145 715,59
Kortfristiga totalt	830 981,77	1 698 325,88
<b>Kassa och bank</b>	<b>427 154,12</b>	<b>622 550,09</b>
<b>Rörliga aktiva totalt</b>	<b>1 758 135,89</b>	<b>2 820 875,97</b>
<b>AKTIVA TOTALT</b>	<b>8 328 626,31</b>	<b>8 825 148,69</b>

<b>PASSIVA</b>	<b>31.10.2019</b>	<b>31.12.2018</b>
<b>EGET KAPITAL</b>		
Övriga fonder		
Dispositionsfond	487 072,24	487 072,24
Låneamorteringsfond	1 239 400,57	1 239 400,57
Övriga fonder totalt	1 726 472,81	1 726 472,81
Verksamhetskapital (fd. räkenskapsperiodernas över-/underskott)	5 873 997,83	6 482 709,04
Räkenskapsperiodens över-/underskott	-345 142,84	-608 711,21
<b>Eget kapital totalt</b>	<b>7 255 327,80</b>	<b>7 600 470,64</b>
<b>FRÄMMANDE KAPITAL</b>		
<b>Långfristigt</b>		
Övriga skulder	207 634,69	224 550,29
<b>Katastrofhjälpringen</b>		
Skuld till ringens medlemmar	207 634,69	224 550,29
<b>Plasmacytoshjälpringen</b>		
Skuld till ringens medlemmar	90 674,16	43 130,54
Allmänna medel	70 972,69	43 984,45
Resultatregleringsskulder	3 975,90	13 615,22
Plasmacytoshjälpringens skulder totalt	165 622,75	100 730,21
Långfristigt totalt	580 892,13	549 830,79
<b>Kortfristigt</b>		
Erhållna förskott	0,00	15 135,07
Skuld till leverantörer	83 133,83	238 855,24
Övriga skulder	179 645,18	120 182,02
Resultatregleringsskulder	229 627,37	300 674,93
Kortfristigt totalt	492 406,38	674 847,26
<b>Främmande kapital totalt</b>	<b>1 073 298,51</b>	<b>1 224 678,05</b>
<b>PASSIVA TOTALT</b>	<b>8 328 626,31</b>	<b>8 825 148,69</b>



## FIFUR KONCERNRESULTATRÄKNING 1.1. - 31.10.2019

ORDINARIE VERKSAMHET	1.1.2019-31.10.2019	1.1.2018-31.12.2018
<b>Gemensamma intäkter och kostnader för den ordinarie verksamheten</b>		
<b>Farmarens välfärd</b>		
<b>Intäkter</b>	99 398,13	147 838,32
<b>Kostnader</b>		
Personalkostnader	-116 584,29	-160 945,96
Avskrivningar	-19 914,79	-12 055,25
Övriga kostnader	-185 596,78	-200 099,96
Kostnader totalt	-322 095,86	-373 101,17
<b>Täckning för gemensamma poster</b>	-222 697,73	-225 262,85
<b>Djurens och miljöns välfärd</b>		
<b>Intäkter</b>	20 297,24	28 406,75
<b>Kostnader</b>		
Personalkostnader	-250 921,47	-285 878,17
Avskrivningar	-1 484,26	-15 168,36
Övriga kostnader	-262 831,13	-322 214,41
Kostnader totalt	-515 236,86	-623 260,94
<b>Täckning för gemensamma poster</b>	-494 939,62	-594 854,19
<b>Laboratoriet och foder</b>		
<b>Intäkter</b>	1 997 478,27	2 391 510,48
<b>Kostnader</b>		
Personalkostnader	-413 962,70	-635 473,88
Avskrivningar	-74 318,08	-89 107,52
Övriga kostnader	-1 663 242,56	-2 049 673,76
Kostnader totalt	-2 151 523,34	-2 774 255,16
<b>Täckning för gemensamma poster</b>	-154 045,07	-382 744,68
<b>Intressebevakning</b>		
<b>Intäkter</b>	89 462,32	117 306,98
<b>Kostnader</b>		
Personalkostnader	-260 375,72	-312 531,07
Avskrivningar	-23 740,86	-29 122,04
Övriga kostnader	-810 345,54	-1 102 964,17
Kostnader totalt	-1 094 462,12	-1 444 617,28
<b>Täckning för gemensamma poster</b>	-1 004 999,80	-1 327 310,30

ORDINARIE VERKSAMHET	1.1.2019-31.10.2019	1.1.2018-31.12.2018
<b>Forskning och produktutveckling</b>		
<b>Intäkter</b>	93 234,74	181 463,43
<b>Andel av intresseföretagets resultat</b>	0,00	-7556,41
<b>Kostnader</b>		
Personalkostnader	-149 578,80	-139 309,00
Avskrivningar	-442,59	-590,11
Övriga kostnader	-182 819,68	-357 368,61
Kostnader totalt	-332 841,07	-497 267,72
<b>Täckning för gemensamma poster</b>	-239 606,33	-323 360,70
<b>Administration</b>		
<b>Intäkter</b>	2 265,84	2 139,45
<b>Kostnader</b>		
Personalkostnader	-414 486,43	-488 602,47
Avskrivningar	-688,09	-2 975,84
Övriga kostnader	-216 078,77	-299 299,79
Kostnader totalt	-631 253,29	-790 878,10
<b>Täckning för gemensamma poster</b>	-628 987,45	-788 738,65
<b>Katastrofhjälpringen</b>		
<b>Intäkter</b>	280,20	758,50
<b>Kostnader</b>		
Övriga kostnader	0,00	-1 969,84
Överföring till ringen	-280,20	1 211,34
Kostnader totalt	-280,20	-758,50
<b>Täckning för gemensamma poster</b>	0,00	0,00
<b>Plasmacytoshjälpringen</b>		
<b>Intäkter</b>	314 739,81	352 860,28
<b>Kostnader</b>		
Övriga kostnader	-239 460,05	-299 785,67
Överföring till ringen	-75 279,76	-53 074,61
Kostnader totalt	-314 739,81	-352 860,28
<b>Täckning för gemensamma poster</b>	0,00	0,00
<b>Under-/överskott</b>	-2 745 276,00	-3 642 271,37

ORDINARIE VERKSAMHET	1.1.2019-31.10.2019	1.1.2018-31.12.2018
<b>MEDELANSKAFFNING</b>		
<b>Medlems- och producentavgifter</b>	1 575 986,72	1 747 049,36
<b>Dotterbolag Saga Furs Oyj</b>		
<b>Intäkter</b>	45 434 267,00	0,00
<b>Kostnader</b>		
Personalkostnader	-18 760 708,00	0,00
Avskrivningar	-3 824 535,00	0,00
Övriga kostnader	-25 241 943,00	0,00
Kostnader totalt	-47 827 186,00	0,00
<b>Dotterbolag Saga Furs Oyj</b>	-2 392 919,00	0,00
<b>Medelanskaffningens täckning</b>	-816 932,28	1 747 049,36
<b>Under-/överskott</b>	-3 562 208,28	-1 895 222,01
<b>INVESTERINGS- OCH FINANSIERINGSVERKSAMHET</b>		
<b>Intäkter</b>		
Investeringsverksamhet	319 318,78	244 653,65
Finansieringsverksamhet	5 219 771,43	0,00
<b>Intäkter totalt</b>	5 539 090,21	244 653,65
<b>Andel av intressebolagets resultat</b>	0,00	-461 323,78
<b>Kostnader</b>		
Investeringsverksamhet	-29 456,24	-283 674,43
Finansieringsverksamhet	-3 539 537,71	0,00
<b>Kostnader totalt</b>	-3 568 993,95	-283 674,43
<b>Investerings- och finansieringsverksamhet totalt</b>	1 970 096,26	-39 020,78
<b>Under-/överskott</b>	-1 592 112,02	-2 395 566,57
<b>STATSUNDERSTÖD</b>		
Statsunderstöd	41 750,00	50 000,00
<b>Statsunderstöd totalt</b>	41 750,00	50 000,00
<b>RÄKENSKAPSPERIODENS RESULTAT</b>	-1 550 362,02	-2 345 566,57
<b>Inkomstskatt</b>	24 629,00	0,00
<b>Minoritetsposter</b>	480 476,60	0,00
<b>RÄKENSKAPSPERIODENS UNDER-/ÖVERSKOTT</b>	<b>-1 045 256,42</b>	<b>-2 345 566,57</b>

## FIFUR KONCERNBALANSRÄKNING 31.10.2019

AKTIVA	31.10.2019	31.12.2018
<b>BESTÅENDE AKTIVA</b>		
<b>Immateriella tillgångar</b>		
Immateriella tillgångar	2 718 467,00	0,00
Utvecklingsutgifter	12 449,75	17 637,25
Övriga immateriella tillgångar	109 087,85	168 539,00
Immateriella tillgångar totalt	2 840 004,60	186 176,25
<b>Materiella tillgångar</b>		
Maskiner och inventarier	4 674 392,36	223 454,38
Övriga materiella tillgångar	25 604 193,00	0,00
Materiella tillgångar totalt	30 278 585,36	223 454,38
<b>Placeringar</b>		
Andelar i ägarintresseföretag	22 399,91	26 819 418,25
Övriga aktier och andelar	5 095 221,14	4 295 567,82
Övriga fordringar	122 816,00	0,00
Placeringar totalt	5 240 437,05	31 114 986,07
<b>Katastrofhjälpringen</b>		
Placeringar	207 634,69	224 550,29
<b>Plasmacytoshjälpringen</b>		
Placeringar	165 622,75	100 730,21
<b>Långfristiga fordringar</b>	8 507 705,00	0,00
<b>Bestående aktiva totalt</b>	47 239 989,45	31 849 897,20
<b>RÖRLIGA AKTIVA</b>		
<b>Omsättningstillgångar</b>		
Material och förnödenheter	1 475 801,68	248 082,80
Omsättningstillgångar totalt	1 475 801,68	248 082,80
<b>Fordringar</b>		
<b>Kortfristiga</b>		
Kontofordringar	14 810 087,63	305 339,16
Lånefordringar	140 102,00	980 676,63
Övriga fordringar	112 215 558,29	248 434,85
Resultaregleringsfordringar	3 788 758,39	359 869,66
Skattefordringar baserade på intäkter som ska beskattas	36 692,00	0,00
Kortfristiga totalt	130 991 198,31	1 894 320,30
<b>Kassa och bank</b>	1 973 253,08	1 348 882,74
<b>Rörliga aktiva totalt</b>	134 440 253,07	3 491 285,84
<b>AKTIVA TOTALT</b>	<b>181 680 242,52</b>	<b>35 341 183,04</b>

PASSIVA	31.10.2019	31.12.2018
<b>EGET KAPITAL</b>		
Övriga fonder		
Dispositionsfond	487 072,24	487 072,24
Låneamorteringsfond	1 239 400,57	1 239 400,57
Övriga fonder totalt	1 726 472,81	1 726 472,81
Verksamhetskapital (fd. räkenskapsperiodens över-/underskott)	31 595 967,03	34 099 298,26
Räkenskapsperiodens under-/överskott	-1 045 256,42	-2 345 566,57
<b>Eget kapital totalt</b>	<b>32 277 183,42</b>	<b>33 480 204,50</b>
<b>Minoritetsandel</b>	<b>60 340 216,72</b>	<b>0,00</b>
<b>Avsättningar</b>	<b>68 268,00</b>	<b>0,00</b>
<b>FRÄMMANDE KAPITAL</b>		
<b>Långfristigt</b>		
Lån från finansinstitut	128 975,52	170 561,17
Övriga skulder	207 634,69	224 550,29
Latent skatteskuld	1 593 346,00	0,00
<b>Katastrofhjälpringen</b>		
Skuld till ringens medlemmar	207 634,69	224 550,29
<b>Plasmacytoshjälpringen</b>		
Skuld till ringens medlemmar	90 674,16	43 130,54
Allmänna medel	70 972,69	43 984,45
Resultatregleringsskulder	3 975,90	13 615,22
<b>Plasmacytoshjälpringen skulder totalt</b>	<b>165 622,75</b>	<b>100 730,21</b>
Långfristigt totalt	2 303 213,65	720 391,96
<b>Kortfristigt</b>		
Lån från finansinstitut	35 857 457,65	40 991,99
Erhållna förskott	17 743 439,22	57 237,52
Skuld till leverantörer	1 480 108,34	413 014,46
Övriga skulder	28 615 787,10	194 585,68
Resultatregleringsskulder	2 994 568,42	434 756,93
Kortfristigt totalt	86 691 360,73	1 140 586,58
<b>Främmande kapital totalt</b>	<b>88 994 574,38</b>	<b>1 860 978,54</b>
<b>PASSIVA TOTALT</b>	<b>181 680 242,52</b>	<b>35 341 183,04</b>

# FIFUR-KONCERNENS KASSAFLÖDESANALYS

<b>VERKSAMHETENS KASSAFLÖDE</b>	
<b>Den ordinarie verksamhetens kassaflöde</b>	
Underskottet för den ordinarie verksamheten	-2 745 276,00
Planenliga avskrivningar	120 588,67
Ändring av rörelsekapital	
Höjning av kortfristiga räntefria fordringar	-11 584 574,69
Höjning(-)/sänkning(+)-av omsättningstillgångar	346 712,12
Sänkning av kortfristiga räntefria skulder	1 439 621,17
<b>Den ordinarie verksamhetens kassaflöde</b>	<b>-12 422 928,73</b>
<b>Kassaflöde medelanskaffning</b>	
Avgifter för medlems- och producenttjänster	1 575 986,72
Övrig medelanskaffning	-2 392 919,00
Planenliga avskrivningar	3 824 535,00
Avsättningar	68 268,00
Omräkningsdifferens	6 493,00
Justering av latent skatteskuld	-414 605,00
<b>Kassaflöde medelanskaffning</b>	<b>2 667 758,72</b>
<b>Kassaflöde ordinarie verksamhet och medelanskaffning</b>	<b>-9 755 170,01</b>
Statsunderstöd	41 750,00
Betald inkomstskatt	-211 128,00
<b>VERKSAMHETENS KASSAFLÖDE (A)</b>	<b>-9 924 548,01</b>
<b>INVESTERINGARNAS KASSAFLÖDE</b>	
Investeringar i materiella och immateriella tillgångar	-751 187,00
Investeringar i placeringar	-367 666,32
Investeringar i långfristiga fordringar	7 516 078,00
Placeringarnas intäkter	319 318,78
Placeringarnas kostnader	-29 456,24
<b>INVESTERINGARNAS KASSAFLÖDE (B)</b>	<b>6 687 087,22</b>
<b>FINANSIERINGENS KASSAFLÖDE</b>	
Finansiella intäkter	5 219 771,43
Finansiella kostnader	-3 539 537,71
Upptagna långfristiga lån	314 756,19
Upptagna kortfristiga lån	0,00
Amortering av kortfristiga lån	-170 698,99
Betalda dividender och övrig vinstfördelning	-1 227 981,00
Justering av IFRS 9 effekt	-167 000,00
Övriga justeringsposter	9 969,21
<b>FINANSIERINGENS KASSAFLÖDE (C)</b>	<b>439 279,13</b>
<b>Förändring av likvida medel (+)ökning/(-)sänkning</b>	<b>-2 798 181,66</b>
<b>LIKVIDA MEDEL VID RÄKENSKAPSPERIODENS BÖRJAN</b>	<b>4 771 434,74</b>
<b>LIKVIDA MEDEL VID RÄKENSKAPSPERIODENS SLUT</b>	<b>1 973 253,08</b>
<b>BUNDEN EGENDOM FÖR BESTÄMT ÄNDAMÅL</b>	
<b>RINGARNAS KASSAFLÖDE</b>	
Ringar intäkter	315 020,01
Ringar kostnader	-239 460,05
Feglering till ringarnas tillgångar	-75 559,96
<b>RINGARNAS KASSAFLÖDE</b>	<b>0,00</b>



# Noter till koncernens och moderbolagets bokslut

## Redogörelse för koncernbolagen

**FIFUR-KONCERNENS MODERBOLAG** är Finlands Pälsdjursuppfödares Förbund rf (FPF), Vanda.

**KONCERNENS DOTTERBOLAG** är Fin FurLab Oy AB i Vasa och Saga Furs Oyj som i sin helhet ägs av FPF och som har konsoliderats enligt metoden för anskaffningsutgiftsberäkning, där FPF har röstetal. Föregående räkenskapsperiod 2018 konsoliderades Saga Furs Oyj enligt kapitalsandelsmetoden.

**FPF ÄGER** 1 080 950 aktier i Saga Furs Oyj. De av FPF ägda aktierna Saga Furs Oyj representerar 30 procent av aktierna. Ägarandelen är 61,7 procent av det totala antalet röster. Saga Furs Oyj:s verksamhetsberättelse och bokslut för perioden 1.11.2018–31.10.2019, som innehåller bolagets bokslut, koncernbokslut, verksamhetsberättelse och revisionsberättelse, finns tillgängligt på bolagets webbplats på adressen [www.sagafurs.com](http://www.sagafurs.com).

**EN KOPIA** av FIFUR:s koncernbokslut finns att få via webbplatsen på adressen [www.fifur.fi](http://www.fifur.fi) eller moderbolagets huvudkontor, PL 5, 01601 Vanda.

**HELVES STIFTELSE** och Reino Rinnes Stiftelse ingår inte i FIFUR-koncernen. Koncernbokslutet ger därigenom en riktigare bild av FPF-koncernens resultat och ekonomiska ställning.

## Ändringar i presentation av resultaträkning och balansräkning

**DE UNDER RÄKENSKAPSPERIODEN** 1.1.2019–31.10.2019 erhållna utdelningsintäkterna från Saga Furs Oyj i förbundets resultaträkning visas i avsnittet medelanskaffning. De utdelningsintäkter som erhöles föregående räkenskapsperiod 2018 av förbundets dotterbolag Saga Furs Oyj presenterades i avsnittet placerings- och finansieringsverksamhet.

**UNDER RÄKENSKAPSPERIODEN** 1.1.2019–31.10.2019 presenteras rörelseresultatet för dotterbolaget Saga Furs Oyj i koncernens resultaträkning i avsnitt medelanskaffning. Dotterbolaget Saga Furs Oyj:s finansiella intäkter och kostnader visas i koncernens resultaträkning i avsnitt placerings- och finansieringsverksamhet och minoritetsposter för dotterbolagets resultat har angivits separat i resultaträkningen. Föregående räkenskapsperiod 2018, visades andelen för koncernens ägarandel i dotterbolaget Saga Furs Oyj:s resultat för räkenskapsperioden i koncernens resultaträkning i avsnitt placerings- och finansieringsverksamhet.

## Jämförbarhet

**FIFUR:S KONCERNBOKSLUT** och Finlands Pälsdjursuppfödarens Förbund rf:s bokslut kan inte jämföras med föregående års bokslut.

**KONCERNENS, FPF:S OCH FIN FURLAB OY:S** föregående räkenskapsperiod 1.1.2018–31.12.2018 omfattade 12 månader. Under räkenskapsperioden ändrades moderbolaget FPF:s regler och dotterbolaget Fin FurLab Oy Ab:s bolagsordning så att båda räkenskapsperioder inleds den 1 november och avslutas den 31 oktober. Övergångsperiodens räkenskapsperiod 1.1.2019–31.10.2019 uppgår endast denna gång till 10 månader.

**SAGA FURS OYJ** konsoliderades med FIFUR-koncernen för första gången som dotterbolag. Saga Furs Oyj har för första gången presenterats i medelanskaffningen, fränsett finansieringsintäkterna och kostnaderna som sammanställts i finansieringsverksamheten. Föregående räkenskapsperiod 2018 gjordes sammanställningen enligt kapitalandelsmetoden och presenterades

som en del av intressebolaget Placering och finansieringsverksamhet.

**KONCERNENS EGET** kapital justerades med -157 764,66 för att korrigera bokföringsvärdet för dotterbolaget Saga Furs Oyj och intressebolaget Kannus forskningsgård Luova Oy.

**INTRESSEBOLAGET KANNUS** forskningsgård Luova Oy har inte sammanställts för räkenskapsperioden 1.1.2019–31.10.2019.

**NÅGRA JÄMFÖRELSEUPPGIFTER** finns inte tillgängliga för koncernens finansieringsanalys. Analysen genomfördes för första gången under räkenskapsperioden 1.1.2019–31.10.2019.

## Redovisningsprinciper

**FIFUR-KONCERNBOKSLUT** har upprättats i enlighet med Bokföringsnämndens allmänna anvisningar om upprättandet av koncernbokslut från 28.3.2017. Koncernbokslutet har upprättats enligt förvärvsmetoden. Koncerninterna transaktioner, fordringar och skulder har eliminerats.

**TILL KONCERNBOKSLUTET** har konsoliderats dotterbolaget Saga Furs Oyj:s bokslut för perioden 1.11.2018–31.10.2019. Bokföringsnämnden har beviljat FIFUR-koncernen rätt att avvika från kravet att alla koncernbolag ska ha samma räkenskapsperiod fram till slutet av år 2019. Saga Furs Oyj:s bokslut har uppgjorts enligt den internationella IFRS bokslutsstandard.

**DOTTERBOLAG SAGA FURS OYJ:S** rörelseresultat har presenterats i koncernens resultaträkning i medelanskaffningen. Saga Furs Oyj har konsoliderats till koncernen från 1.1.2016 och denna tidpunkt har i anskaffningsutgiftsberäkningen använts som anskaffningstidpunkt. De koncernreserv som uppstod har presenterats i det egna kapitalet.

**FÖR KANNUS FORSKNINGSGÅRD LUOVA AB:S** del så har en andel av räkenskapsperiodens resultat motsvarande koncernens ägoandel i intressebolaget presenterats i koncernens resultaträkning under den ordinarie verksamhetens punkt forsknings- och produktutvecklingsverksamhet. Ingen sammanställning gjordes under räkenskapsperioden 1.1.2019–31.10.2019.



**IFALL KONCERNENS** andel av intressebolagets förlust överstiger ifrågavarande placeringens anskaffningsutgift så noteras placeringen i balansen till nollvärde, de förluster som överstiger bokföringsvärdet lämnas obeaktade under förutsättning att koncernen inte har andra förbindelser som gäller intressebolaget.

**PÅ GRUND** av ändringarna i koncernsammanställningen och räkenskapsperioden har noter presenterats i tillämpliga delar.

## Värderings- och periodiseringsprinciper samt -metoder

**FORDRINGAR SOM** angivits i försäljning, lån-, överföring och övriga fordringar upptas till nominellt belopp eller ett sannolikt lägre värde än detta. Finansiella värdepapper och övriga sådana finansieringsmedel upptas till sitt anskaffningsvärde eller om deras sannolika verkliga marknadspris är lägre, till detta värde. Skulder upptas till nominellt värde eller till högre belopp baserat på jämförelsegrund. (Bokföringslagen 5 kap 2§)

**MATERIELLA TILLGÅNGAR** som genererar inkomst under flera räkenskapsperioder har aktiverats i balansräkningen i bestående aktiva. Anskaffningsutgiften avskrivs enligt plan så att den kostnadsförs under sin verkningstid. (Bokföringslagen 5 kap 5§)

**ANSKAFFNINGSGIFTER FÖR** utgifter med lång verkningstid som genererar inkomst under flera räkenskapsperioder har aktiverats i balansräkningen i bestående aktiva. Anskaffningsutgiften avskrivs enligt plan så att den kostnadsförs under sin verkningstid. (Bokföringslagen 5 kap 11§)

**PLACERINGSTILLGÅNGARNA HAR** värderats till anskaffningspris eller till bokslutsdagens marknadsvärde om detta varit lägre.

## Bidrag till moderbolaget

**ERHÅLLNA STATSBIIDRAG** är i resultaträkningsposten "statsunderstöd".

**PROJEKTBIIDRAGEN INGÅR** i intäkter från nedanstående verksamhetsområde. Av dessa bidrag har en andel som motsvarar verkliga kostnader upptagits som inkomst.

## Principer för kostnadsfördelning

**VERKSAMHETSSEKTORERNA HAR** påförts sina specifika kostnader samt en del av de gemensamma kostnaderna. Vid beräkningen av andelen gemensamma kostnader har upphovsprincipen följts så exakt som möjligt.



## Noter till boksluten

# Totala intäkter och kostnader

	Koncern 2019	Koncern 2018	Moderbolaget 2019	Moderbolaget 2018
	10mån	12mån	10mån	12mån
<b>Totala intäkter</b>	55 232 879,48	5 263 987,20	3 160 852,61	4 017 107,89
<b>Totala kostnader</b>	-56 683 052,54	-7 557 690,50	-3 430 435,49	-4 573 955,83
<b>Överföring till ringarna</b>	-75 559,96	-51 863,27	-75 559,96	-51 863,27
<b>Minoritetsandelar</b>	480 476,60	0,00	0,00	0,00
<b>Över-/underskott</b>	<b>-1 045 256,42</b>	<b>-2 345 566,57</b>	<b>-345 142,84</b>	<b>-608 711,21</b>

## Avskrivningar

### Anskaffningsutgiften för anläggningstillgångarna har avskrivits enligt följande plan:

<b>Ombyggnadsutgifter</b>	linjärt	10 år
<b>Övriga utgifter med lång verkningstid</b>	linjärt	5 år
<b>Maskiner och apparater</b>	25 %	restvärdesavskrivning
<b>Inventarier</b>	25 %	restvärdesavskrivning

Anläggningstillgångar vars anskaffningspris varit under 1 000 euro har bokförts som årsutgifter.

### Underkoncernen Saga Furs Oyj avskrivningsplan som avviker från överkoncernen

<b>Fastigheter</b>	linjärt	30–50 år
<b>Övriga byggnader och byggnadernas utrustning</b>	linjärt	20 år
<b>Maskiner och apparater</b>	linjärt	3–10 år
<b>Övriga materiella tillgångar</b>	linjärt	10 år

## Personalkostnader

	Moderbolaget 2019	Moderbolaget 2018
	10mån	12mån
Löner och arvoden	873 975,41	1 011 152,18
Pensionskostnader	133 108,31	139 457,77
Övriga lönebikostnader	47 245,38	57 158,36
<b>Totalt</b>	<b>1 054 329,10</b>	<b>1 207 768,31</b>

### Personalstyrkan under räkenskapsperioden i genomsnitt

Fast anställda	9	9
Visstidsanställda	2	2
<b>Totalt</b>	<b>11</b>	<b>11</b>

## Medlems- och producentavgifter

		2019		2018	
		10mån		12mån	
Ordinarie medlems- och producentavgifter	eur totalt	eur/st	eur totalt	eur/st	
Årliga grundavgift per farm	120 360,00	170,00	131 070,00	170,00	
Avgift per valp och serviceproducent	709 395,29		809 463,43		
Mink-illervalp (90%)		0,14		0,14	
Räv-finnsjubbsvalp (90%)		0,28		0,28	
Medlems- och producentavgifter per parad hona	746 231,43		806 515,93		
Parad mink-/illerhona		0,75		0,75	
Parad räv-/finnsjubbshona		1,32		1,32	
<b>Medlems- och producentavgiftsintäkter totalt</b>	<b>1 575 986,72</b>		<b>1 747 049,36</b>		

## Resultatregleringsskulder

	Koncern 2019	Koncern 2018	Moderbolaget 2019	Moderbolaget 2018
	10mån	12mån	10mån	12mån
Räntor	700 376,46	0,00	0,00	0,00
Löner och sociala kostnader	2 021 270,13	335 905,63	154 365,74	201 823,63
Övriga resultatregleringsskulder	272 921,83	98 851,30	75 261,63	98 851,30
<b>Resultatregleringsskulder totalt</b>	<b>2 994 568,42</b>	<b>434 756,93</b>	<b>229 627,37</b>	<b>300 674,93</b>

## Placeringsvärdepapper i koncernen

	Bokfört värde	Marknadsvärde
	31.10.2019	31.10.2019
Offentligt noterade aktier (SEB)	1 880 603,52	2 191 833,69
Övriga finansiella värdepapper (SEB)	2 526 582,57	2 640 480,69
Övriga offentligt noterade aktier	2 792,05	23 191,00
	<b>4 409 978,14</b>	<b>4 855 505,38</b>

Övriga placeringsandelar 685 243,00

Övriga fordringar 122 816,00

De tidigare värdenedskrivna andelarna återställdes till sitt inköpsvärde. Efter återställandet uppgick de övriga aktiernas och andelarna bokföringsvärde till totalt 5 218 037,14 euro.

## Moderbolagets fordringar och skulder till bolag inom koncernen

	31.10.2019	31.12.2018
Långfristiga fordringar på företag inom koncernen	500 000,00	500 000,00
Kortfristiga fordringar på företag inom koncernen	555 494,91	1 232 184,10
Kortfristiga skulder till företag inom koncernen	-420,77	51 616,55

## Eget kapital och fonder samt förändringar i dessa

	Koncern 2019	Koncern 2018	Moderbolaget 2019	Moderbolaget 2018
	10mån	12mån	10mån	12mån
Dispositionsfond	487 072,24	487 072,24	487 072,24	487 072,24
Låneamorteringsfond	1 239 400,57	1 239 400,57	1 239 400,57	1 239 400,57
Överskott från tidigare räkenskapsperioder 1.1.	31 753 731,69	34 099 298,26	5 873 997,83	6 482 709,04
Justeringar i eget kapital	-157 764,66	0,00	0,00	0,00
Räkenskapsperiodens över-/underskott	-1 045 256,42	-2 345 566,57	-345 142,84	-608 711,21
<b>Totalt</b>	<b>32 277 183,42</b>	<b>33 480 204,50</b>	<b>7 255 327,80</b>	<b>7 600 470,64</b>

## Garantier och ansvarsförbindelser

Givna panter som säkerhet för egen skuld	Koncern 2019	Koncern 2018	Moderbolaget 2019	Moderbolaget 2018
	10mån	12mån	10mån	12mån
<b>Skuld till Katastrofhjälpringen</b>				
Skuld till Katastrofhjälpringen	207 634,69	224 550,29	207 634,69	224 550,29
De pantsatta aktiernas bokföringsvärde i slutet av räkenskapsperioden	102 750,00	102 750,00	102 750,00	102 750,00
De pantsatta aktiernas motsvarande marknadsvärde	1 479 600,00	1 013 800,00	1 479 600,00	1 013 800,00

Leasingansvar	Moderbolaget 2019
Förfaller till betalning nästa räkenskapsperiod	76 804,84
Förfaller till betalning senare	10 438,28
<b>Totalt</b>	<b>87 243,12</b>

Moderbolagets ansvarsförbindelser för andra	31.10.2019	31.12.2018
Moderbolagets borgen för dotterbolaget	180 838,00	248 314,40
Moderbolagets borgen för intressebolaget	61 831,83	67 900,00

Dotterbolaget Saga Furs Oyj lån från finansieringsinstitut uppgår till 35,8 M€ och fastighetsinteckningar som ställts som säkerhet för lån och andra ansvarsförbindelser uppgår till 54,1 M€, givna företagsinteckningar till 2,7 M€ och givna pantar till 0,8 M€

# Katastrofhjälpringen

KATASTROFHJÄLPRINGEN	2019 (10mån)	2018 (12mån)
Saldo 1.1.	224 550,29	236 422,28
Anslutningsavgifter	280,00	758,50
Katastrofersättningar	0,00	-1 969,04
Kostnader	0,00	-0,80
Utbetalda andelar	-17 195,60	-10 660,65
Ränta	0,00	0,00
<b>Saldo i slutet av räkenskapsperioden</b>	<b>207 634,69</b>	<b>224 550,29</b>

KATASTROFHJÄLPRINGENS BALANSRÄKNING	2019 (10mån)	2018 (12mån)
<b>AKTIVA</b>		
Placeringar/FPF	207 634,69	224 550,30
<b>PASSIVA</b>		
Skuld till hjälpringens medlemmar	207 634,69	224 550,30

# Plasmacytoshjälpringen

PLASMACYTOSHJÄLPRINGEN	2019 (10mån)	2018 (12mån)
Saldo 1.1.	100 730,21	52 714,31
Av farmarna via Saga Furs Oyj uppbyggt stöd	113 729,34	104 214,70
Understöd från FPF	75 702,24	84 737,64
Extra stöd från FPF och Saga Furs Oyj	25 000,00	50 000,00
Understöd från lokalföreningarna	100 095,04	113 755,96
Bidrag för testning från de allmänna medlen	-13 700,08	-32 803,72
Bidrag för testning från medlemmarnas medel	-225 759,97	-266 981,95
Övriga kostnader	0,00	0,00
Ränteintäkter	213,19	151,98
Återbetalda andelar	-747,90	0,00
Ändring i resultatregleringsposter	-9 639,32	-5 058,71
<b>Saldo i slutet av räkenskapsperioden</b>	<b>165 622,75</b>	<b>100 730,21</b>

PLASMACYTOSRINGENS BALANSRÄKNING	2019 (10mån)	2018 (12mån)
<b>AKTIVA</b>		
Fordran/FPF	154 794,44	96 733,05
Placeringarn/Pietarsaaren OP (Jakobstad)	10 828,31	3 997,16
Resultatregleringsfordringar	0,00	0,00
	<b>165 622,75</b>	<b>100 730,21</b>
<b>PASSIVA</b>		
Skuld till hjälpringens medlemmar	90 674,16	43 130,54
Allmänna medel	70 972,69	43 984,45
Resultatregleringsskulder	3 975,90	13 615,22
	<b>165 622,75</b>	<b>100 730,21</b>

# Bolag som tillhör koncernen

## Konsoliderade dotterbolag

Bolagets namn	hemort	andel %	andel av röster %
Fin FurLab Oy	Vasa	100	100
Saga Furs Oyj	Finland	30	62

## Intressebolag

Bolagets namn	hemort	andel %
Kannuksen tutkimustila Luova Oy	Kannus	38

## Saga Furs Oyj underkoncern

Bolagets namn	hemort	andel %
Saga Furs Oyj	Finland	emo
Saga Furs A/S	Danmark	100
Saga Furs Holland BV	Holland	100
Saga Furs Polska Sp. z o.o.	Polen	100
Saga Systems Oy	Finland	100
Saga Congress Center Oy	Finland	100
Kiinteistö Oy Tiilitaso	Finland	100
Furfix Oy	Finland	100
Lumi Mink Oy	Finland	100

Bokföringsvärdet av värdeandelarna i Saga Furs Oyj som moderbolaget äger uppgår till 801 422,40 euro. Marknadsvärdet på Saga Furs Oyj:s värdeandelar per den 31.10.2019 beräknat enligt marknadsvärdet av C-serien (31.10.2019 / 10,80 euro/st.) uppgår till 11 674 260,00 euro.

De aktier som ägs av FIFUR representerar 30,6 % av de utestående aktierna och 62,1 % av de utestående aktiernas totala röstetal.

## **Bokslutets underskrifter**

Vasa 14.2.2020

*Kenneth Ingman*  
ordförande

*Lasse Joensuu*  
vice ordförande

*Stefan Wik*

*Markku Kujanen*

*Pentti Lipsanen*

*Marko Meriläinen*

*Marcus Nordmyr*

*Marja Tiura*  
verksamhetsledare

## **Revisionsanteckning**

Över utförd revision har idag avgivits berättelse.

Helsingfors 5.3.2020

KPMG Oy Ab  
Revisionsammanslutning

*Jukka Rajala*  
CGR

# Tilintarkastuskertomus

Suomen Turkiseläinten Kasvattajain Liitto ry:n jäsenille

## **Tilinpäätöksen tilintarkastus**

### **Lausunto**

Olemme tilintarkastaneet Suomen Turkiseläinten Kasvattajain Liitto ry:n (y-tunnus 0202314-2) tilinpäätöksen tilikaudelta 1.1.–31.10.2019. Tilinpäätös sisältää sekä konsernin että yhdistyksen taseen, tuloslaskelman ja liitetiedot sekä konsernin rahoituslaskelman.

Lausuntonamme esitämme, että tilinpäätös antaa oikean ja riittävän kuvan konsernin sekä yhdistyksen toiminnan tuloksesta ja taloudellisesta asemasta Suomessa voimassa olevien tilinpäätöksen laatimista koskevien säännösten mukaisesti ja täyttää lakisääteiset vaatimukset.

### **Lausunnon perustelut**

Olemme suorittaneet tilintarkastuksen Suomessa noudatettavan hyvän tilintarkastustavan mukaisesti. Hyvän tilintarkastustavan mukaisia velvollisuuksiamme kuvataan tarkemmin kohdassa *Tilintarkastajan velvollisuudet tilinpäätöksen tilintarkastuksessa*. Olemme riippumattomia yhdistyksestä ja konserniyrityksistä niiden Suomessa noudatettavien eettisten vaatimusten mukaisesti, jotka koskevat suorittamaamme tilintarkastusta ja olemme täyttäneet muut näiden vaatimusten mukaiset eettiset velvollisuutemme. Käsitksemme mukaan olemme hankkineet lausuntomme perustaksi tarpeellisen määrän tarkoitukseen soveltuvaa tilintarkastusevidenssiä.

### **Tilinpäätöstä koskevat hallituksen velvollisuudet**

Hallitus vastaa tilinpäätöksen laatimisesta siten, että se antaa oikean ja riittävän kuvan Suomessa voimassa olevien tilinpäätöksen laatimista koskevien säännösten mukaisesti ja täyttää lakisääteiset vaatimukset. Hallitus vastaa myös sellaisesta sisäisestä valvonnasta, jonka se katsoo tarpeelliseksi voidakseen laatia tilinpäätöksen, jossa ei ole väärinkäytöksestä tai virheestä johtuvaa olennaista virheellisyttä.

Hallitus on tilinpäätöstä laatiessaan velvollinen arvioimaan yhdistyksen ja konsernin kykyä jatkaa toimintaansa ja soveltuvissa tapauksissa esittämään seikat, jotka liittyvät toiminnan jatkuvuuteen ja siihen, että tilinpäätös on laadittu toiminnan jatkuvuuteen perustuen. Tilinpäätös laaditaan toiminnan jatkuvuuteen perustuen, paitsi jos yhdistys tai konserni aiotaan purkaa tai toiminta lakkauttaa tai ei ole muuta realistista vaihtoehtoa kuin tehdä niin.

### **Tilintarkastajan velvollisuudet tilinpäätöksen tilintarkastuksessa**

Tavoitteenamme on hankkia kohtuullinen varmuus siitä, onko tilinpäätöksessä kokonaisuutena väärinkäytöksestä tai virheestä johtuvaa olennaista virheellisyttä, sekä antaa tilintarkastuskertomus, joka sisältää lausuntomme. Kohtuullinen varmuus on korkea varmuustaso, mutta se ei ole tae siitä, että olennainen virheellisyys aina havaitaan hyvän tilintarkastustavan mukaisesti suoritettavassa tilintarkastuksessa. Virheellisyyksiä voi aiheutua väärinkäytöksestä tai virheestä, ja niiden katsotaan olevan olennaisia, jos niiden yksin tai yhdessä voisi kohtuudella odottaa vaikuttavan taloudellisiin päätöksiin, joita käyttäjät tekevät tilinpäätöksen perusteella.

Hyvän tilintarkastustavan mukaiseen tilintarkastukseen kuuluu, että käytämme ammatillista harkintaa ja säilytämme ammatillisen skeptisyyden koko tilintarkastuksen ajan. Lisäksi:

- Tunnistamme ja arvioimme väärinkäytöksestä tai virheestä johtuvat tilinpäätöksen olennaisen virheellisuuden riskit, suunnittelemme ja suoritamme näihin riskeihin vastaavia tilintarkastustoimenpiteitä ja hankimme lausuntomme perustaksi tarpeellisen määrän tarkoitukseen soveltuvaa tilintarkastusevidenssiä. Riski siitä, että väärinkäytöksestä johtuva olennainen virheellisyys jää havaitsematta, on suurempi kuin riski siitä, että virheestä johtuva olennainen virheellisyys jää



havaitsematta, sillä väärinkäyttöön voi liittyä yhteistoimintaa, väärentämistä, tietojen tahallista esittämättä jättämistä tai virheellisten tietojen esittämistä taikka sisäisen valvonnan sivuuttamista.

- Muodostamme käsityksen tilintarkastuksen kannalta relevantista sisäisestä valvonnasta pystyäksemme suunnittelemaan olosuhteisiin nähden asianmukaiset tilintarkastustoimenpiteet mutta emme siinä tarkoituksessa, että pystyisimme antamaan lausunnon yhdistyksen tai konsernin sisäisen valvonnan tehokkuudesta.
- Arvioimme sovellettujen tilinpäätöksen laatimisperiaatteiden asianmukaisuutta sekä johdon tekemien kirjanpidollisten arvioiden ja niistä esitettävien tietojen kohtuullisuutta.
- Teemme johtopäätöksen siitä, onko hallituksen ollut asianmukaista laatia tilinpäätös perustuen oletukseen toiminnan jatkuvuudesta, ja teemme hankkimamme tilintarkastusevidenssin perusteella johtopäätöksen siitä, esiintyykö sellaista tapahtumiin tai olosuhteisiin liittyvää olennaista epävarmuutta, joka voi antaa merkittävää aihetta epäillä yhdistyksen tai konsernin kykyä jatkaa toimintaansa. Jos johtopäätöksemme on, että olennaista epävarmuutta esiintyy, meidän täytyy kiinnittää tilintarkastuskertomuksessamme lukijan huomiota epävarmuutta koskeviin tilinpäätöksessä esitettäviin tietoihin tai, jos epävarmuutta koskevat tiedot eivät ole riittäviä, mukauttaa lausuntonme. Johtopäätöksemme perustuvat tilintarkastuskertomuksen antamispäivään mennessä hankittuun tilintarkastusevidenssiin. Vastaiset tapahtumat tai olosuhteet voivat kuitenkin johtaa siihen, ettei yhdistys tai konserni pysty jatkamaan toimintaansa.
- Arvioimme tilinpäätöksen, kaikki tilinpäätöksessä esitettävät tiedot mukaan lukien, yleistä esittämistapaa, rakennetta ja sisältöä ja sitä, kuvastaako tilinpäätös sen perustana olevia liiketoimia ja tapahtumia siten, että se antaa oikean ja riittävän kuvan.
- Hankimme tarpeellisen määrän tarkoitukseen soveltuvaa tilintarkastusevidenssiä konserniin kuuluvia yhteisöjä tai liiketoimintoja koskevasta taloudellisesta informaatiosta pystyäksemme antamaan lausunnon konsernitilinpäätöksestä. Vastamme konsernin tilintarkastuksen ohjauksesta, valvonnasta ja suorittamisesta. Vastamme tilintarkastuslausunnosta yksin.

Kommunikoimme hallintoelinten kanssa muun muassa tilintarkastuksen suunnittelusta laajuudesta ja ajoituksesta sekä merkittävistä tilintarkastushavainnoista, mukaan lukien mahdolliset sisäisen valvonnan merkittävät puutteellisuudet, jotka tunnistamme tilintarkastuksen aikana.

### **Muut raportointivelvoitteet**

#### **Muu informaatio**

Hallitus vastaa muusta informaatiosta. Muu informaatio käsittää toimintakertomuksen. Tilinpäätöstä koskeva lausuntonme ei kata muuta informaatiota.

Velvollisuutenamme on lukea muu informaatio tilinpäätöksen tilintarkastuksen yhteydessä ja tätä tehdessämme arvioida, onko muu informaatio olennaisesti ristiriidassa tilinpäätöksen tai tilintarkastusta suoritettaessa hankkimamme tietämyksen kanssa tai vaikuttaako se muutoin olevan olennaisesti virheellistä. Velvollisuutenamme on lisäksi arvioida, onko toimintakertomus laadittu sen laatimiseen sovellettävien säännösten mukaisesti.




Lausuntonamme esitämme, että toimintakertomuksen ja tilinpäätöksen tiedot ovat yhdenmukaisia ja että toimintakertomus on laadittu toimintakertomuksen laatimiseen sovellettavien säännösten mukaisesti.

Jos teemme suorittamamme työn perusteella johtopäätöksen, että toimintakertomuksessa on olennainen virheellisyys, meidän on raportoitava tästä seikasta. Meillä ei ole tämän asian suhteen raportoitavaa.

Helsingissä 5. maaliskuuta 2020

KPMG OY AB

Jukka Rajala  
KHT



FINLANDS PÄLSDJURSUPPFÖDARES FÖRBUND RF

**PL 5 (Mårtensbyvägen 48)**  
**01601 VANDA**  
**Tel. 09 849 81**  
**stkl.vantaa@fifur.fi**

**PL 92 (Kungsgårdsvägen 58 A)**  
**65101 VASA**  
**Tel. 09 849 81**  
**stkl.vaasa@fifur.fi**

**[www.fifur.fi](http://www.fifur.fi)**